

# 113 年

## 金門縣稅務性別 統計分析

編製機關：金門縣稅務局

中華民國 114 年 7 月

# 目 錄

壹、前言	1
貳、人口特性	1
參、房屋稅	2
肆、地價稅	4
伍、使用牌照稅	6
陸、結語	8
柒、資料來源	9

## 壹、前言：

性別主流化(Gender mainstreaming)是聯合國推行的一個概念，指所有的政策活動，均以落實性別意識為核心，期望透過政策、立法與資源的重新配置，達到「性別平等」的目標。台灣於民國 91 年 3 月 1 實施「兩性工作平等法」，為促進性別實質平等之重要法案。性別統計分析係為運用性別統計數據及相關資訊，從性別觀點分析造成不同性別者差異之原因，考量社會對於男性與女性行為的影響，期望透過分析，讓政府制定政策與計畫發展時，讓不同性別者獲得真正的公平。

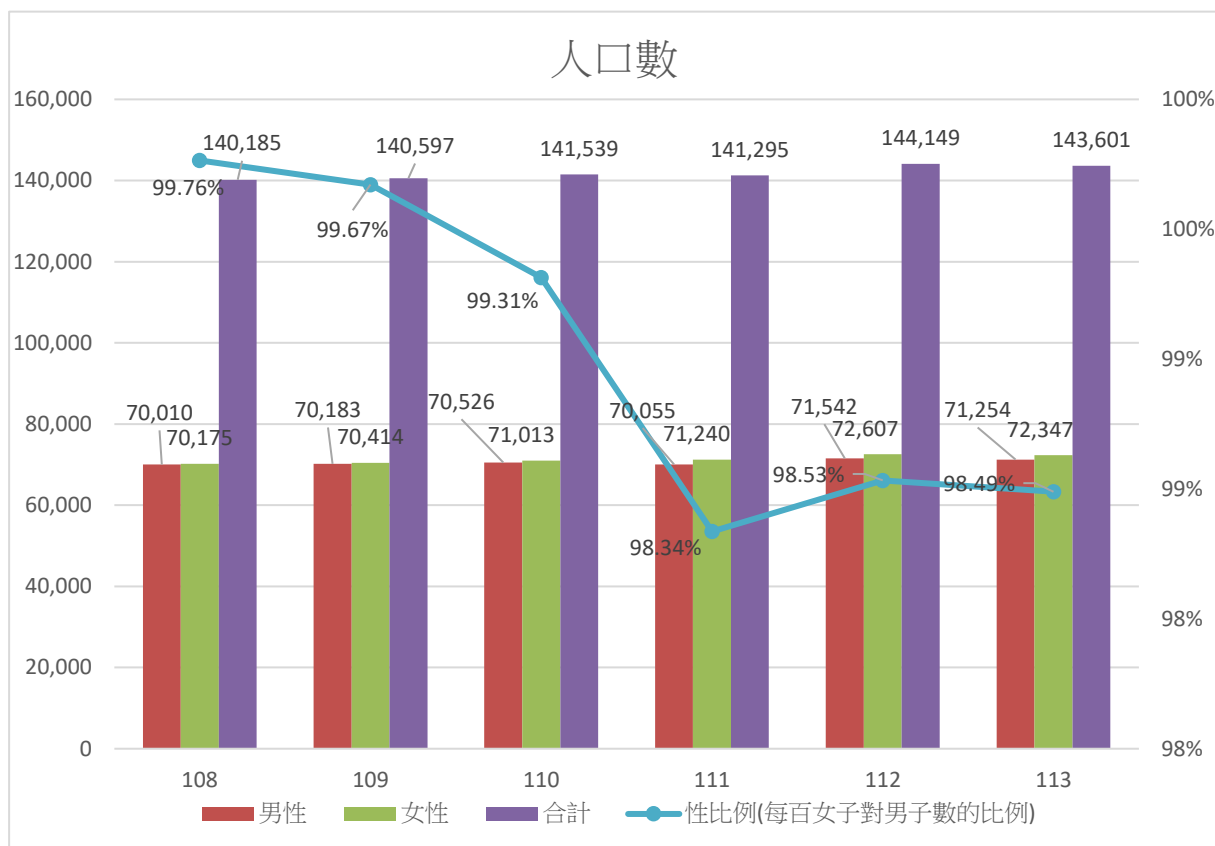
## 貳、人口特性

截至 113 年 12 月底止，本縣總人口數計 14 萬 3,601 人，女性為 7 萬 2,347 人(占 50.38%)，男性為 7 萬 1,254 人(占 49.62%)，113 年性比例為 98.49%，近 6 年人口數 109 年較 108 年增加，110 年至 112 年呈遞減之趨勢，113 年則反較 112 年增加；性比例自 108 年至 110 年則呈遞減之趨勢，111 年至 112 年呈遞增之趨勢，113 年則反較 112 年減少（詳表一）。

(表一)金門縣 108 年至 113 年人口性別統計表

年度	男性	女性	合計	性比例(每百女子對男子數的比例)
108	70,010	70,175	140,185	99.76%
109	70,183	70,414	140,597	99.67%
110	70,526	71,013	141,539	99.31%
111	70,055	71,240	141,295	98.34%
112	71,542	72,607	144,149	98.53%
113	71,254	72,347	143,601	98.49%

(圖一)



### 參、房屋稅

本局依據房屋稅相關法規規定，對於附著於土地之各種房屋，及有關增加該房屋使用價值之建築物為課徵對象，每年開徵1次。經統計108年至113年度納稅義務人男性與女性比例如下(詳表二):

- 一、108年度男性計18,283戶，女性計6,698戶，合計總戶數24,981戶，男女比例為73.19%：26.81%。
- 二、109年度男性計18,864戶，女性計7,018戶，合計總戶數25,882戶，男女比例為72.88%：27.12%。
- 三、110年度男性計19,542戶，女性計7,404戶，合計總戶數26,946戶，男女比例為72.52%：27.48%。
- 四、111年度男性計20,042戶，女性占7,876戶，合計總戶數27,918

戶，男女比例為 71.79%：28.21%。

五、112 年度男性計 20,542 戶，女性計 8,209 戶，合計總戶數 28,751

戶，男女比例為 71.45%：28.55%。

六、113 年度男性計 21,080 戶，女性計 8,604 戶，合計總戶數 29,684

戶，男女比例為 71.01%：28.99%。

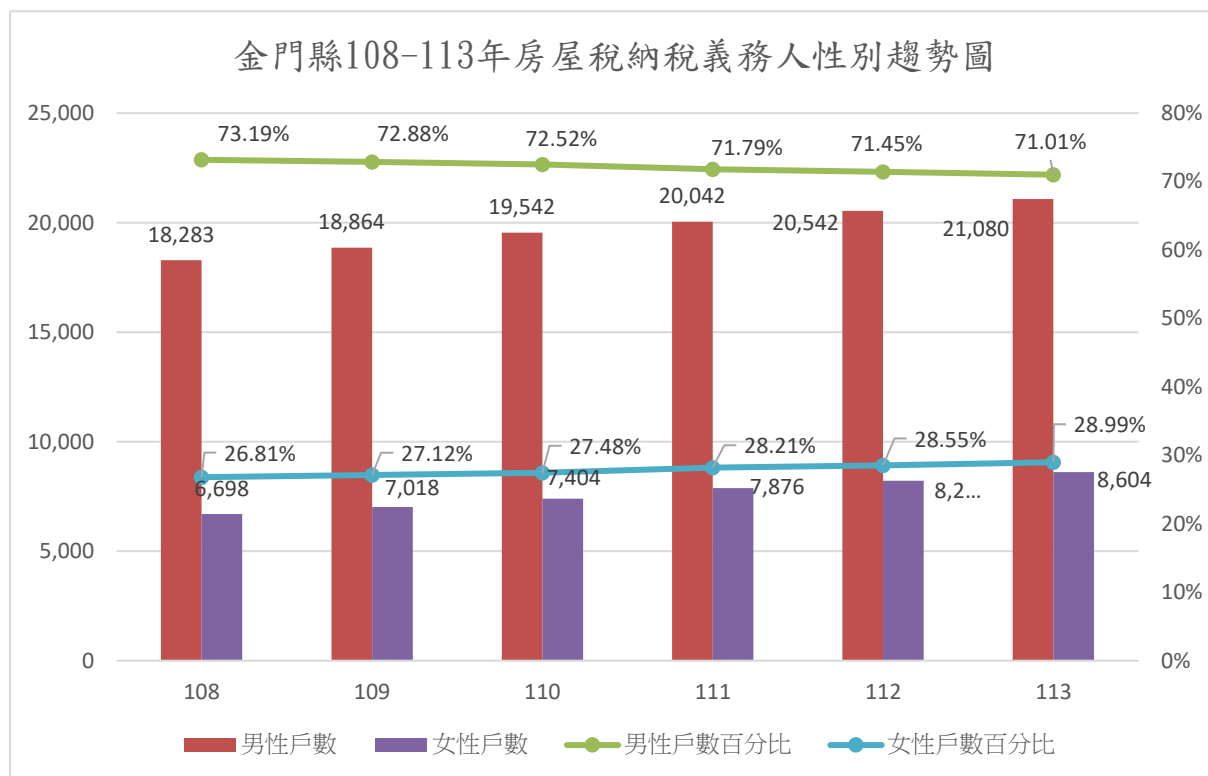
(表二)金門縣 108-113 年房屋稅納稅義務人性別統計表

年度	男性戶數	男性戶數百分比	女性戶數	女性戶數百分比	合計
108	18,283	73.19%	6,698	26.81%	24,981
109	18,864	72.88%	7,018	27.12%	25,882
110	19,542	72.52%	7,404	27.48%	26,946
111	20,042	71.79%	7,876	28.21%	27,918
112	20,542	71.45%	8,209	28.55%	28,751
113	21,080	71.01%	8,604	28.99%	29,684
113 年較 108 年 增減百分比		-2.18%		2.18%	
108 年兩性差距				46.38%	
113 年兩性差距				42.02%	

資料來源：金門縣稅務局。

說明：本表資料不包括非自然人及公司共有所有權人在內。

(圖二)



六個年度持有房屋之男性戶數均較女性為多，113 年度課徵總戶數計有 29,684 戶，其中男性 21,080 戶占 71.01%，較女性 8,604 戶占 28.99%，高出 42.02%個百分點，惟差距已較 108 年 46.38%個百分點縮小，且女性比重較 108 年增加 2.18%個百分點，呈逐年上升趨勢，女性戶數比例有微幅增加之趨勢。

#### 肆、地價稅

本局依據土地稅相關法規規定，對於已規定地價之土地課徵地價稅，每年開徵一次。經統計 108 年至 113 年度納稅義務人男性與女性比例如下(詳表三):

- 一、108 年度男性計 13,798 戶，女性計 4,490 戶，合計總戶數 18,288 戶，男女比例為 75.45%：24.55%。

二、109 年度男性計 14,229 戶，女性計 4,813 戶，合計總戶數 19,042 戶，男女比例為 74.72%：25.28%。

三、110 年度男性計 14,364 戶，女性計 4,903 戶，合計總戶數 19,267 戶，男女比例為 74.55%：25.45%。

四、111 年度男性計 14,727 戶，女性計 5,114 戶，合計總戶數 19,841 戶，男女比例為 74.23%：25.77%。

五、112 年度男性計 15,027 戶，女性計 5,254 戶，合計總戶數 20,281 戶，男女比例為 74.09%：25.91%。

六、113 年度男性計 17,096 戶，女性計 6,551 戶，合計總戶數 23,647 戶，男女比例為 72.30%：27.70%。

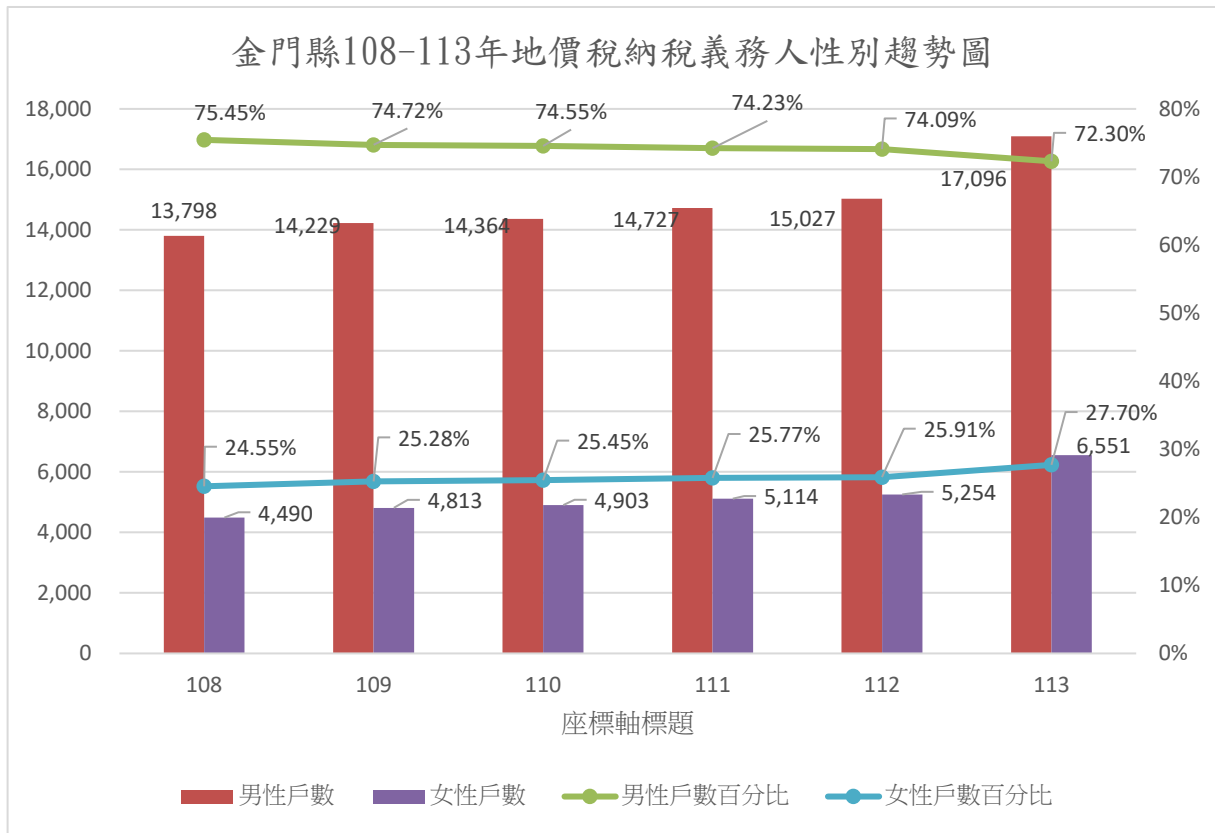
(表三)金門縣 108-113 年地價稅納稅義務人性別統計表

年度	男性戶數	男性戶數 百分比	女性戶數	女性戶數 百分比	合計
108	13,798	75.45%	4,490	24.55%	18,288
109	14,229	74.72%	4,813	25.28%	19,042
110	14,364	74.55%	4,903	25.45%	19,267
111	14,727	74.23%	5,114	25.77%	19,841
112	15,027	74.09%	5,254	25.91%	20,281
113	17,096	72.30%	6,551	27.70%	23,647
113 年較 108 年 增減百分比		-3.15%		3.15%	
108 年兩性差距				50.90%	
113 年兩性差距				44.60%	

資料來源：金門縣稅務局。

說明：本表資料不包括非自然人及公司共有所有權人在內。

(圖三)



六個年度持有土地之男性戶數均較女性為多，113 年度課徵總戶數計有 23,647 戶，其中男性 17,096 戶占 72.30%，較女性 6,551 戶占 27.70%，高出 44.60%個百分點，惟差距已較 108 年 50.90%個百分點縮小，且女性比重較 108 年增加 3.15%個百分點，呈逐年上升趨勢，女性戶數比例有微幅增加之趨勢。

### 伍、使用牌照稅

本局依照使用牌照稅相關法規規定，對於使用公共水陸道路之交通工具，課徵使用牌照稅。經統計 108 年至 113 年度納稅義務人男性與女性比例如下(詳表四):

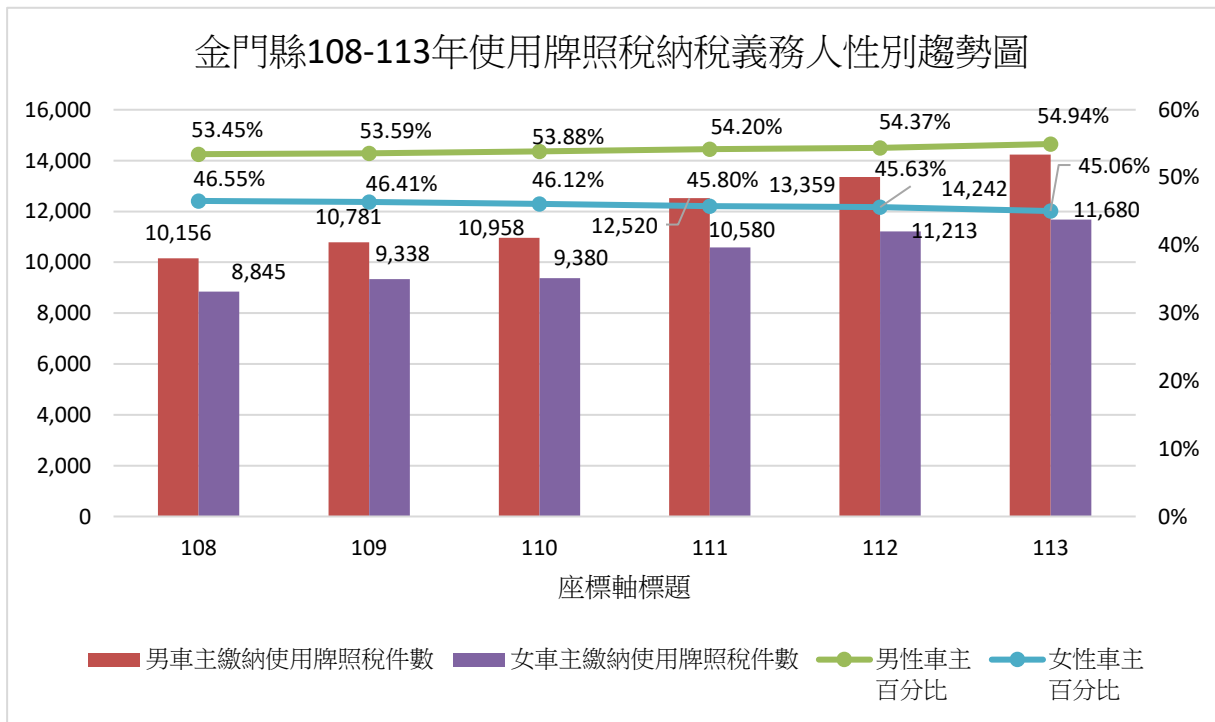
(表四)金門縣 108-113 年使用牌照稅納稅義務人性別統計表

年度	男車主繳納使用牌照稅件數	男性車主百分比	女車主繳納使用牌照稅件數	女性車主百分比	合計
108	10,156	53.45%	8,845	46.55%	19,001
109	10,781	53.59%	9,338	46.41%	20,119
110	10,958	53.88%	9,380	46.12%	20,338
111	12,520	54.20%	10,580	45.80%	23,100
112	13,359	54.37%	11,213	45.63%	24,572
113	14,242	54.94%	11,680	45.06%	25,922

資料來源:金門縣稅務局。

說明: 本表資料只包括應稅車輛(不包括非自然人)。

(圖四)



113年自用應稅車輛總計25,922輛，較108年增加6,921輛，其中男性納稅義務人14,242輛占54.94%，較女性11,680輛占45.06%，高出9.88個百分點，且差距較108年6.90個百分點增加2.98個百分點，隨著車輛逐年增加，女性比重自108年起均呈遞減之趨勢，

可能與男性駕駛人使用車輛的機率較女性駕駛人高，汰換車輛速度較快，購入新車後舊車仍繼續使用等客觀因素影響，致兩性差距有微幅增加之趨勢。

## 陸、結語

金門家廟的奠安慶典活動，各房柱宗老者如有生男孫者，才能著長衫馬褂於家廟中祭祖，在這樣的制度下，傳統重男輕女的觀念極深，以108年至113年度房屋及土地之戶數，男女比例落差極大，父母大部分將不動產贈與兒子，使得本縣在房屋稅及地價稅部分，男性納稅義務人皆高達7成以上，但在使用牌照稅上，男女比重就位於5成上下，差距較不明顯，可能與客觀因素有關，也顯示使用牌照稅最為符合性別平等。

近年來，由於政府推動改善傳統文化習俗，倡導性別平等，使得社會風氣有別於以往，女性戶數在不動產持有的比例上均有微幅上漲趨勢，長此以往，將能逐步改善，落實性別平等權益，創造兩性平權，使本縣成為性別友善城市。

## 柒、資料來源

### 1. 金門縣大數據平台

<https://www.kinmen.gov.tw/bigdata/cp.aspx>

### 2. 金門縣稅務局性別統計專區

<https://kmtax.kinmen.gov.tw/News.aspx?n=A45E5C5087A9DCDD&sms=C13F3DEC185C5>

[553](#)