

金門縣統計通報—108年通報第4號

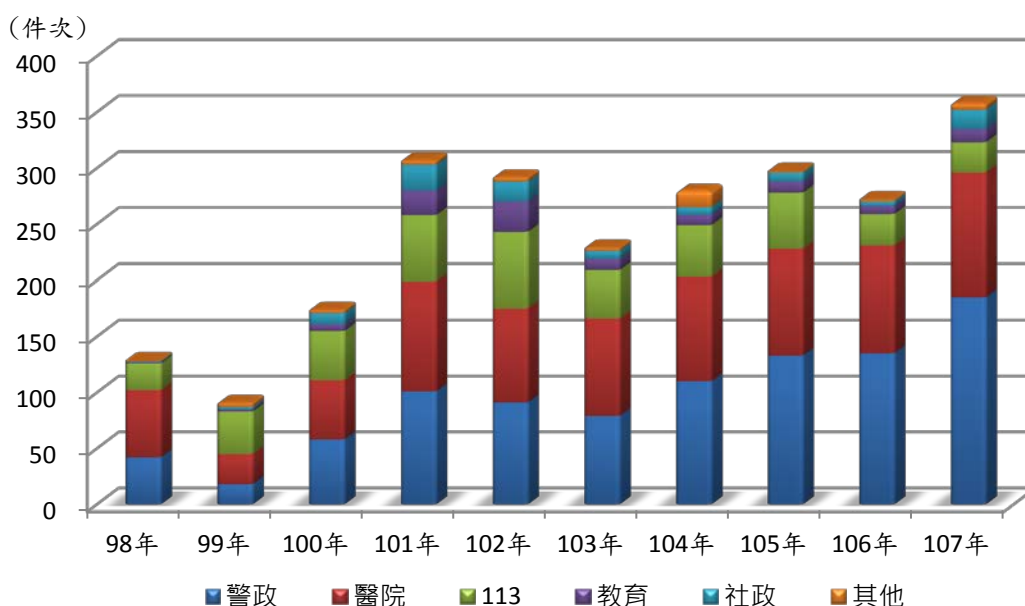
金門縣 107 年家庭暴力概況

「家庭暴力」乃家庭成員間實施身體、精神或經濟上之騷擾、控制、脅迫或其他不法侵害之行為，為減少家庭暴力行為發生，保護遭受家庭暴力被害人之人身安全及保障其自由選擇安全生活方式與環境之尊嚴，特制定家庭暴力防治法（以下簡稱家暴法），並自民國 87 年 6 月公布實施，我國為亞洲地區首先制定家暴法的國家。本通報係就衛生福利部及本縣社會處等資料加以統計、整理，以作為施政規劃之參考。

一、107 年本縣接獲家庭暴力事件通報案件¹，依通報單位別分計 358 件次，創歷年來新高，其中以警政通報占 51.68%最多。

107 年本縣接獲家庭暴力事件通報案件，依通報單位別分計 358 件次，創歷年來新高，其中警政通報計 185 件次，占 51.68%最多；醫院通報計 111 件次，占 31.01%次之；113 保護專線通報計 27 件，占 7.54%再次之。

圖 1 金門縣歷年家庭暴力通報案件 - 按通報單位別分



¹ 通報案件數：係指實際通報次數，一案多處通報計為多次通報。

表1 金門縣歷年家庭暴力事件通報案件 - 按通報單位別

單位：件次

年 別	113	教育	社政	警政	醫院	其他	總計
98	24	1	1	42	60	-	128
99	38	2	2	18	27	4	91
100	44	6	10	58	53	3	174
101	59	22	23	101	98	4	307
102	68	27	18	91	84	4	292
103	43	10	7	79	87	3	229
104	46	9	7	110	93	15	280
105	50	10	8	133	95	1	297
106	28	7	4	135	96	2	272
107	27	12	17	185	111	6	358

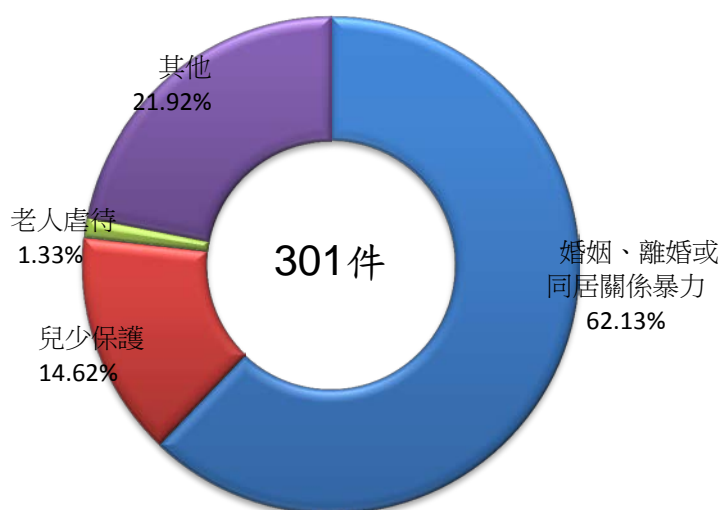
資料來源：衛生福利部、金門縣政府社會處

備註：通報來源「其他」包含防治中心、勞政、司法、衛生、診所、移民業務機關等單位。

二、107 年本縣家庭暴力事件通報案件²計 301 件，案件類型以婚姻、離婚或同居關係暴力為主，占 62.13%，兩造關係則以配偶關係 42.53%最高。

107 年本縣家庭暴力事件通報案件共計 301 件，較 10 年前之 122 件增加 146.72%，依案件類型別分，以婚姻、離婚或同居關係暴力類案件計 187 件，占 62.13%最多；其他類案件泛指其他親屬關係之家庭暴力計 66 件，占 21.92%次之；兒少保護類案件計 44 件，占 14.62%再次之；而老人虐待類案件計 4 件，占 1.33%。

圖 2-1 金門縣 107 年家庭暴力通報案件數 - 按案件類型分



² 通報案件數：係指案件發生數，已扣除重複通報的次數。

若依被害及加害者兩造關係別分，以配偶關係計 128 件，占 42.53% 最多；現同住之其他家庭成員關係計 103 件，占 34.22% 次之；曾同住之其他家庭成員關係計 60 件，占 19.93% 再次之；而前配偶(離婚)關係計 10 件，占 3.32%；進一步觀察歷年各分類之細項，近 7 年以共同生活之配偶通報案件為最多，歷年皆有約 3 至 4 成比率。

圖 2-2 金門縣 107 年家庭暴力通報案件 - 按被害及加害者兩造關係分

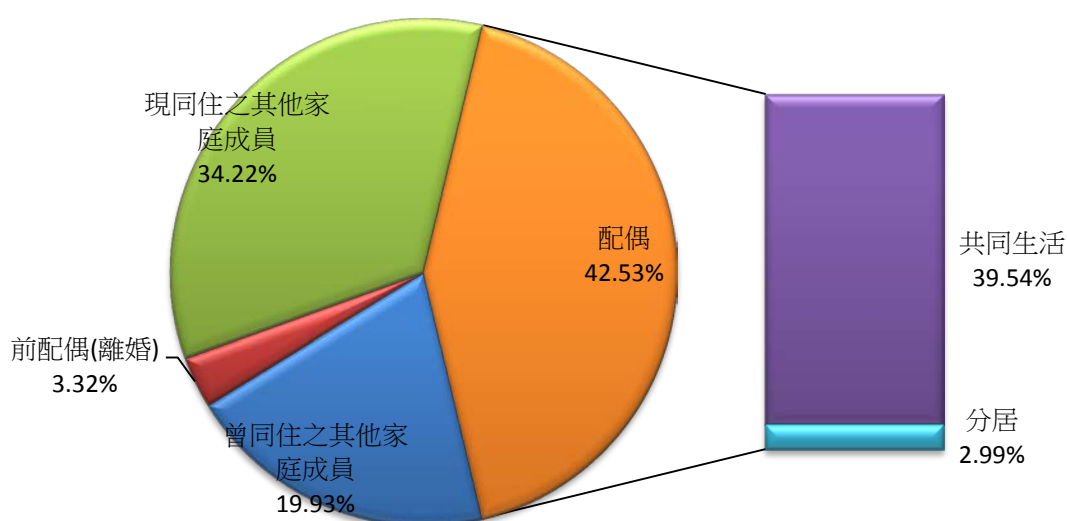


表 2 金門縣歷年家庭暴力事件通報案件-按案件類型及兩造關係

單位：件

年 別	98	99	100	101	102	103	104	105	106	107	
案件類型別	婚姻、離婚或同居關係暴力	68	53	96	135	128	103	132	160	142	187
	兒少保護	18	15	32	72	66	42	38	40	38	44
	老人虐待	3	2	4	9	5	7	6	9	11	4
	其他	33	10	20	39	41	45	47	42	32	66
	總計	122	80	152	255	240	197	223	251	223	301
被害及加害者兩造關係別	配偶	66	20	53	96	98	78	102	116	99	128
	前配偶(離婚)	1	1	1	8	9	7	1	6	7	10
	曾同住之其他家庭成員	24	49	74	85	79	49	52	49	54	60
	現同住之其他家庭成員	31	10	24	66	54	63	68	80	63	103
	總計	122	80	152	255	240	197	223	251	223	301

資料來源：衛生福利部、金門縣政府社會處

三、107 年本縣家庭暴力事件通報案件被害人³共 229 人，以女性居多，占 69.87%，性比例為 40.63%。

107 年本縣家庭暴力事件通報案件被害人共 229 人，較 10 年前之 117 人增加 95.73%，其中被害人以女性居多，共 160 人，占 69.87%，為男性被害人的 2.46 倍，性比例為 40.63%；近一步觀察歷年性比例，近年男性被害人比例呈增加趨勢，但目前女性仍為家庭暴力主要受害人，性比例由 105 年底的 30.92%逐年增加至 107 年底的 40.63%。

圖 3 金門縣歷年家庭暴力案件被害人 - 按性別分

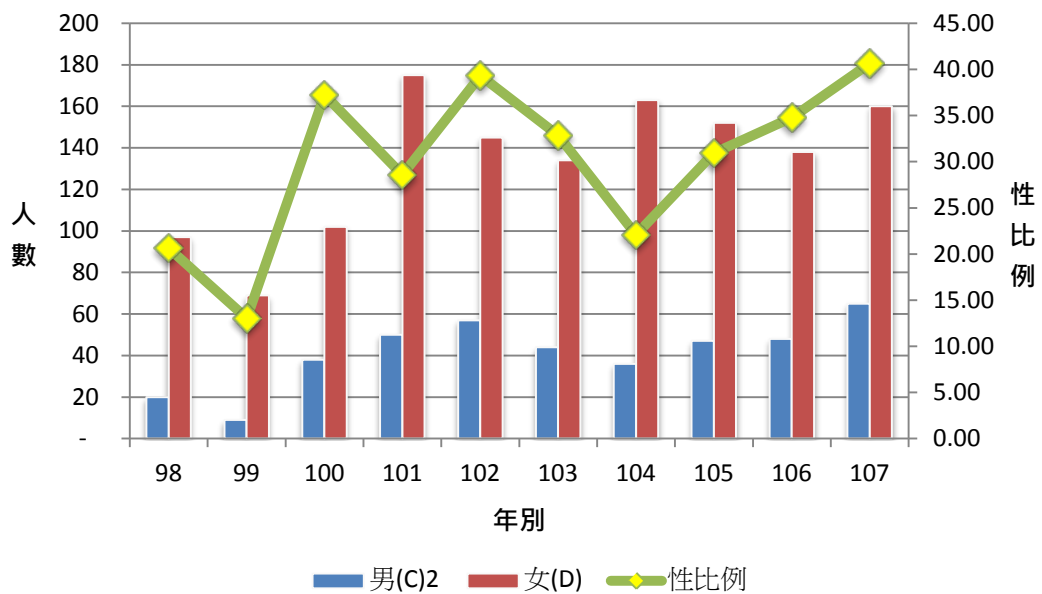


表 3 金門縣歷年家庭暴力案件被害人 - 按性別分

單位：人、%

年 別	總計	男	女	不詳	性比例
98	117	20	97	0	20.62
99	79	9	69	1	13.04
100	142	38	102	2	37.25
101	231	50	175	6	28.57
102	210	57	145	8	39.31
103	181	44	134	3	32.84
104	200	36	163	1	22.09
105	201	47	152	2	30.92
106	189	48	138	3	34.78
107	229	65	160	4	40.63

資料來源：衛生福利部、金門縣政府社會處

³ 被害人：該年度內曾受暴人數，同一人在同一年度中，不論通報多少次，均只計 1 人。

進一步觀察被害人身份，107年本國籍非原住民共177人，占77.29%最多，歷年人數及占比呈上升趨勢；其他共25人，占10.92%次之；大陸籍共17人，占7.43%再次之；而本國籍原住民共5人，占2.18%；外國籍共5人，占2.18%。

圖4 金門縣歷年家庭暴力案件被害人 - 按國籍別分

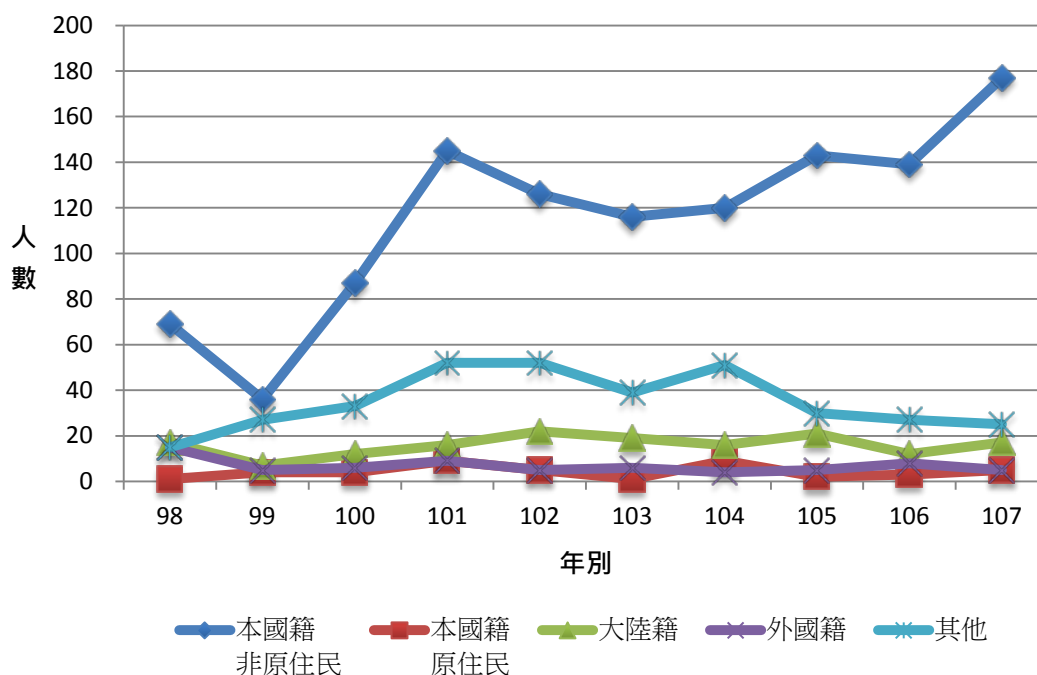


表4 金門縣歷年家庭暴力案件被害人 - 按國籍別分

單位：件次

年別	本國籍非原住民	本國籍原住民	大陸籍	外國籍	其他	總計
98	69	1	17	15	15	117
99	36	4	7	5	27	79
100	87	4	12	6	33	142
101	145	9	16	9	52	231
102	126	5	22	5	52	210
103	116	1	19	6	39	181
104	120	9	16	4	51	200
105	143	2	21	5	30	201
106	139	3	12	8	27	189
107	177	5	17	5	25	229

資料來源：衛生福利部、金門縣政府社會處

備註：「其他」包含港澳籍、無國籍及資料不明。