

108年7月

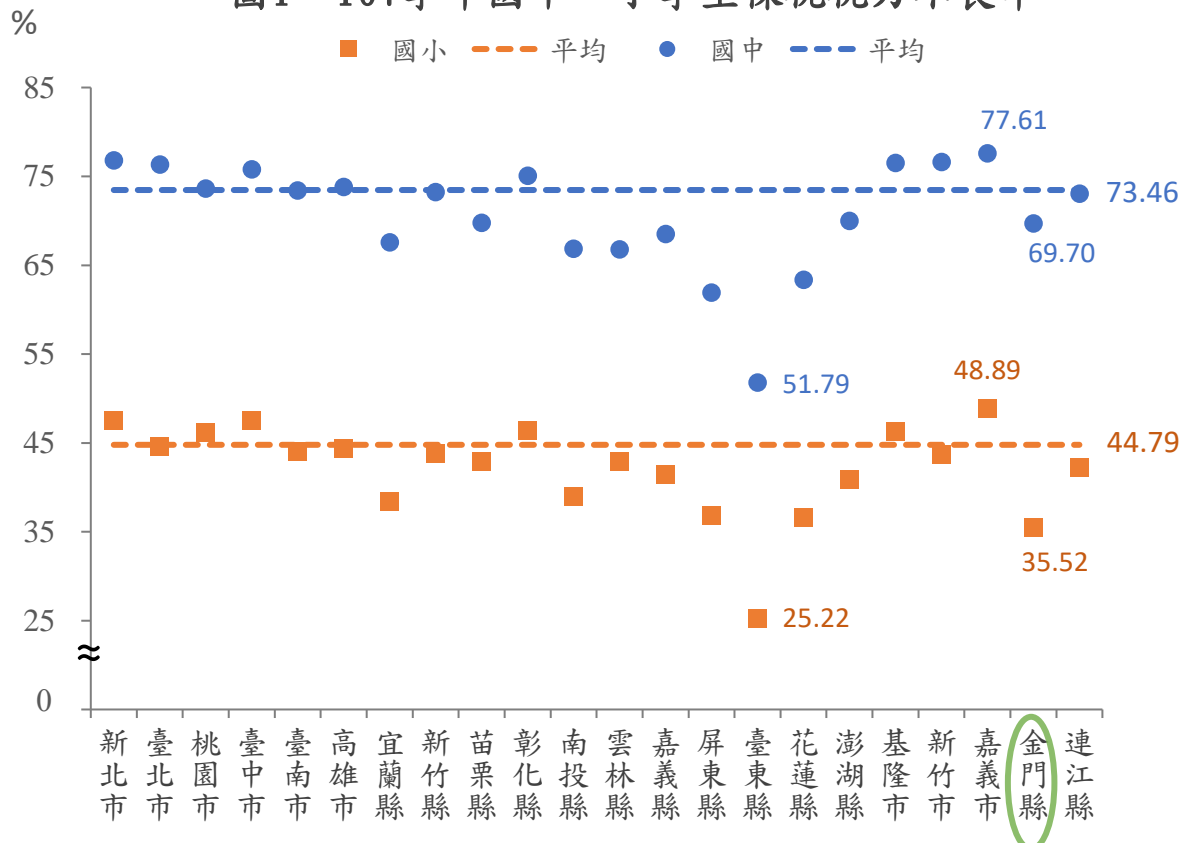
## 金門縣國中小學生裸視視力概況

### 壹、金門縣107學年國中小學生裸視視力概況

一、全國各縣市裸視視力不良率，本縣皆低於全國平均

本縣107學年國小裸視視力不良率達35.52%，低於全國平均(44.79%)9.27個百分點，全國各縣市中僅高於台東縣25.22%，排第二低；國中階段學生視力不良率達69.70%，較國小階段大幅增加34.18個百分點，雖仍低於全國平均(73.46%)，但相距僅3.76個百分點，全國各縣市排名第七低，顯示本縣國小升至國中階段，裸視視力不良情形惡化。(圖1)

圖1、107學年國中、小學生裸視視力不良率



資料來源：教育部統計處

## 二、裸視視力不良率隨年級增加而逐漸上升

以性別觀察 107 學年本縣國小女學生裸視視力不良率 35.24%，較男學生(35.76%)低 0.52 個百分點，國中部分男女裸視視力不良率皆大幅增加，且女學生反高於男學生 7.16 個百分點。若以年級別觀察，國小一至五年級男、女學生裸視視力不良率相距不大，六年級男學生增長幅度減緩，男女情況反轉，女學生裸視視力不良率反高於男學生，其中以國中階段 7 年級差距 10.61 個百分點最大，嗣後逐年減少；若以增加幅度觀察，女學生裸視視力不良率以 5 年級升至 6 年級增加 12.93 個百分點最多，男學生則以 6 年級升至 7 年級(國小升國中)增

加 10.47 個百分點最多。(表 1、圖 2、圖 3)

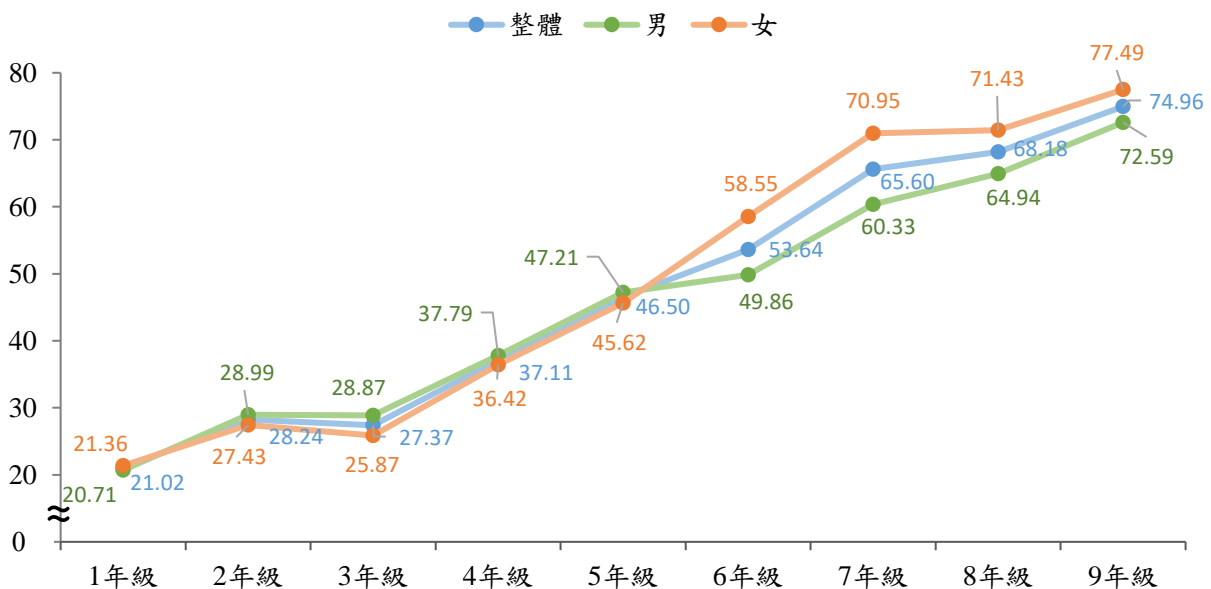
表1、107學年金門縣學生裸視視力不良率

	整體	男	女
國小	35.52	35.76	35.24
國中	69.7	66.17	73.33

單位：%

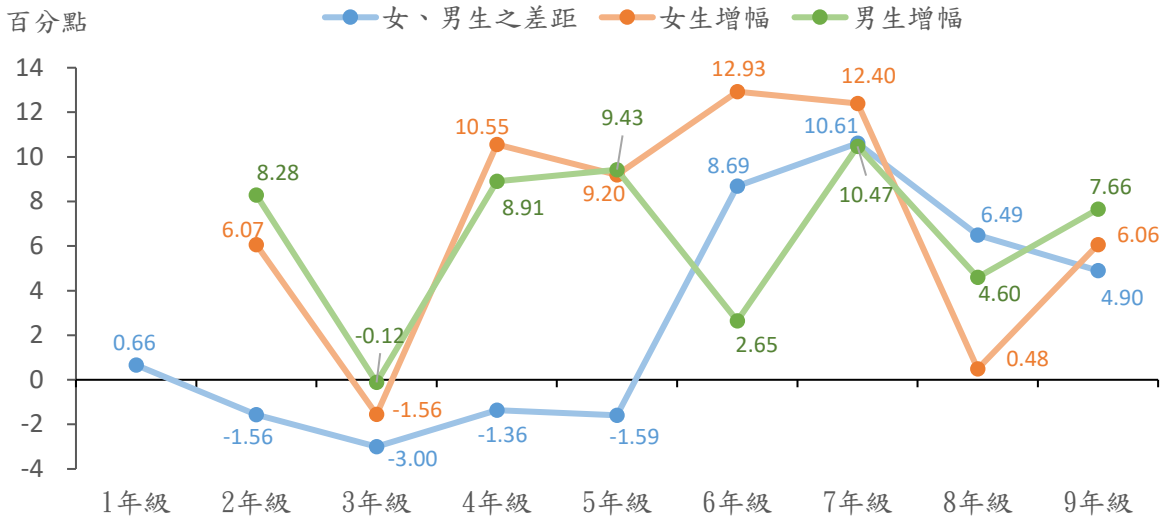
資料來源：教育部統計處

圖2、107學年金門縣國中、小學生裸視視力不良率-性別



資料來源：教育部統計處

圖3、107學年金門縣國中、小學生裸視視力不良率-性別(增幅)

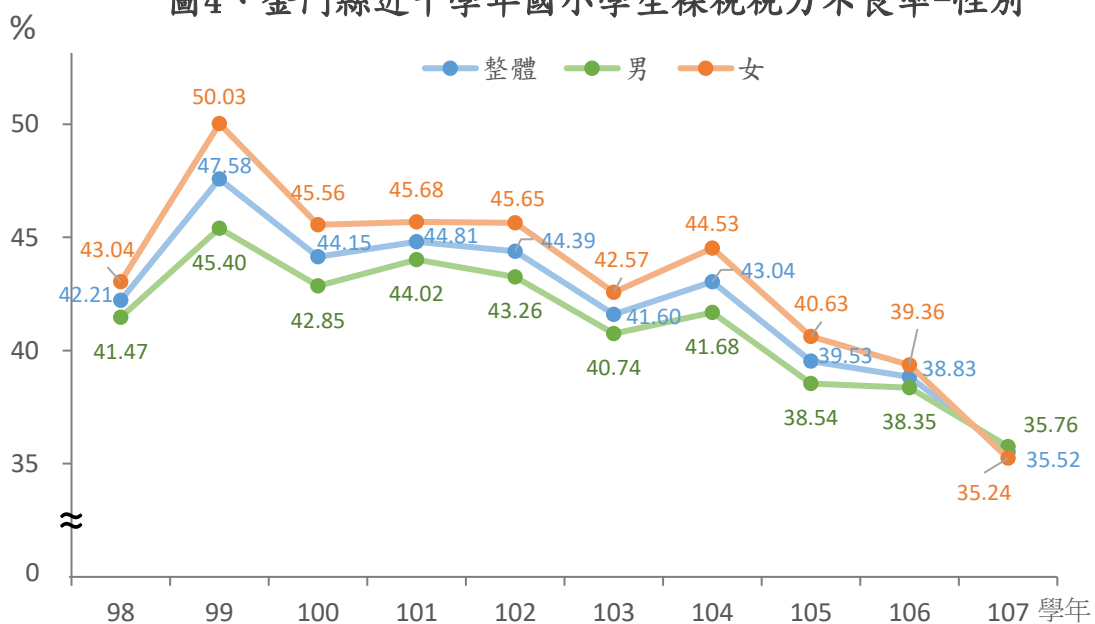


資料來源：教育部統計處

## 貳、金門縣近十學年國中小學生裸視視力概況

本縣近十學年國小女學生裸視視力不良率大部分皆高於男學生，於106學年差距明顯減小，甚至於107學年反轉，男學生略高於女學生0.52個百分點，整體而言，近幾年視力不良率呈現下降趨勢，於107學年來到了近十年低點35.52%，較106學年下降3.31個百分點，下降幅度則以105學年(3.51個百分點)最大。(圖4)

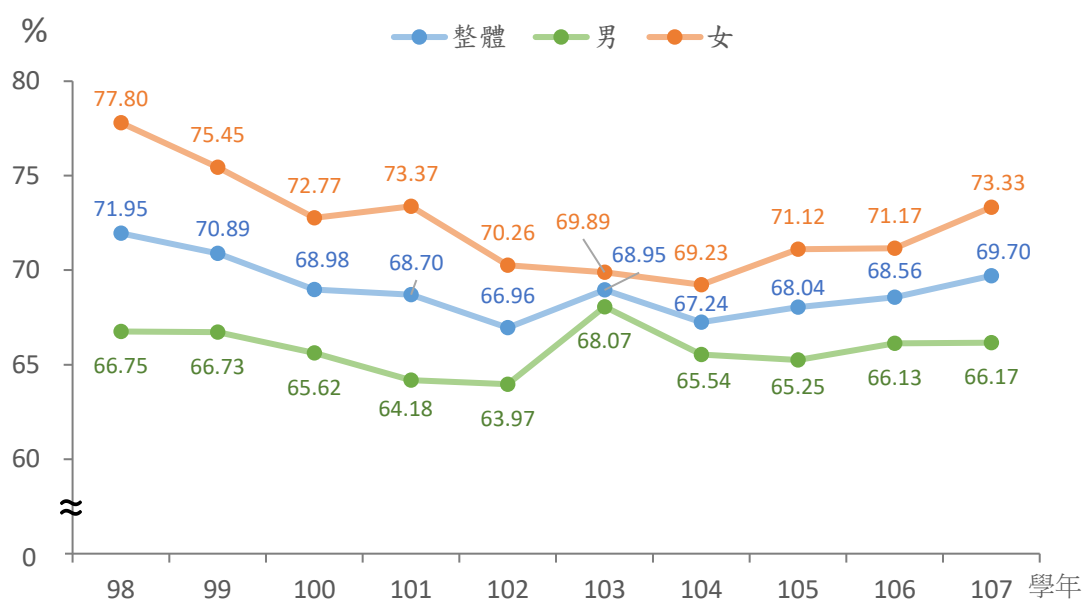
圖4、金門縣近十學年國小學生裸視視力不良率-性別



資料來源：教育部統計處

本縣近十學年國中女學生裸視視力不良率皆高於男學生，其中以 103 學年男女差距 1.82 個百分點最小，嗣後差距日益擴大至 107 學年相差 7.16 個百分點；107 學年整體裸視視力不良率 69.7%，較 106 學年增加 1.14 個百分點，較 98 學年則下降 2.25 個百分點。(圖 5)

圖5、金門縣近十學年國中學生裸視視力不良率-性別



資料來源：教育部統計處

本縣自 2005 年加入推動健康促進學校行列，獲補助參與推動校數逐年增加，於 2008 全縣 24 所中小學均加入推動行列，近年來除充實各校健康中心設備、增置護理師等，讓各校均有優質的健康環境，透過課程、活動介入、講座宣導及赴台進行交流、觀摩學習績優縣市之有效策略，且針對重要健康議題分別以多項指標項目進行評估，期學童能有正確健康觀念，本縣亦另外提供學童免費營養午餐及鮮奶，讓學生在飲食上獲得健康營養的照護，雖學童視力不良仍有隨年級增加現象，但本縣國中小之裸視視力不良率均低於全國平均值，顯示已達到一定成效。