

中華民國一一二年十二月份  
金門縣統計月報

金門縣政府主計處編印



## 凡

## 例

- 一、本月報編印目的旨在提供本縣統計資料之最新數字，以為行政設計考核與政策之釐訂依據。
- 二、本月報所刊載資料均由本府有關科處暨所屬機關及有關單位社團提供，資料來源分別註明於各表之下，以利查考。
- 三、本月報如所載數字有所修正，與前期內容有所不同者，應以本期數字為主。
- 四、本月報部份數字單位經予提高，復因尾數四捨五入關係，總數與原始資料未能完全吻合。
- 五、本月報所有度量衡單位以公制為準，其有特殊情形者，均經分別予以註明。
- 六、本月報所有符號代表意義如下：

— — —	表示無資料	+	表示盈餘
. . .	表示數字不詳	-	表示虧損

# 目 錄

表圖

土 地	
表 1 本縣境界 .....	( 1 )
表 2 本縣縣境總面積 .....	( 2 )
表 3 本縣農地重劃概況 .....	( 3 )
人 口	
表 4 戶籍登記人口統計 .....	( 4 )
表 5 戶籍登記人口密度及性比率 .....	( 4 )
圖 1 歷年戶籍登記人口統計圖 .....	( 5 )
圖 2 戶籍登記人口案性別及年齡分配 .....	( 5 )
表 6 戶籍登記人口教育程度 .....	( 6 )
表 7 戶籍登記人口婚姻狀況 .....	( 6 )
表 8 歷年人口出生率與死亡率 .....	( 7 )
社 會	
表 9 大同之家概況 .....	( 7 )
表10 本縣特殊病患醫療服務概況 .....	( 8 )
表11 本縣各級人民團體數 .....	( 9 )
表12 本縣總預算社會福利支出一覽表 .....	( 10 )
表13 本縣歷年鄉村整建成果統計表 .....	( 11 )
經 濟	
表14 本縣人力資源重要指標 .....	( 12 )
表15 本縣消費者物價指數 - 定基指數 .....	( 13 )
表16 本縣年平均每戶家庭收支 .....	( 14 )
表17 本縣行庫存放款餘額概況 .....	( 18 )
政 治 組 織	
表18 金門地區公教人員數 .....	( 19 )
表19 金門地區公營事業單位員工人數 .....	( 20 )
表20 金門地區公教人員服務年資 .....	( 20 )
表21 金門地區公教人員考試及格人數 .....	( 21 )
表22 金門地區公教人員年齡人數 .....	( 21 )
圖 3 金門地區公教人員學歷比較 .....	( 22 )
圖 4 金門地區公教人員歷年平均年齡比較 .....	( 22 )
農 業	
表23 本縣主要農產品產量及種植面積 .....	( 23 )
林 業	
圖 5 本縣林木蓄積量 .....	( 24 )
表24 本縣林相變更面積概況 .....	( 24 )

	<b>漁</b>	<b>業</b>
圖 6	本縣歷年遠(近)海漁獲量 .....	( 25 )
表25	本縣漁業概況 .....	( 25 )
	<b>畜</b>	<b>牧</b>
表26	現有家畜(禽)頭(隻)數 .....	( 26 )
表27	畜產試驗所事業概況.....	( 26 )
	<b>水</b>	<b>利</b>
表28	本縣各鄉鎮現有各項水利設施可灌溉面積 .....	( 27 )
	<b>工</b>	<b>商</b>
表29	本縣現有商店種類及家數 .....	( 27 )
圖 7	本縣陶瓷品歷年產銷比較圖 .....	( 28 )
表30	本縣陶瓷品產銷量 .....	( 28 )
	<b>公</b>	<b>用</b>
	<b>事</b>	<b>業</b>
表31	自來水配水量及普及率 .....	( 29 )
表32	歷年電力發展概況 .....	( 30 )
表33	公共車船處發展概況 .....	( 30 )
	<b>教</b>	<b>育</b>
表34	本縣教育概況表 .....	( 31 )
表35	各公私立幼兒園(含國小附設)概況 .....	( 31 )
表36	各國民小學教育概況 .....	( 32 )
表37	各國民中學教育概況 .....	( 33 )
表38	各高中職教育概況 .....	( 33 )
	<b>警</b>	<b>政</b>
表39	出入境人數統計表 .....	( 34 )
	<b>交</b>	<b>通</b>
表40	現有道路里程數 .....	( 35 )
表41	本縣機動車輛登記數 .....	( 35 )
表42	金門各航運輸船概況 .....	( 36 )
	<b>觀</b>	<b>光</b>
表43	本縣旅遊概況統計 .....	( 39 )
表44	本縣旅館業及民宿相關統計 .....	( 39 )
	<b>財</b>	<b>政</b>
表45	歷年各單位補助本地區經費 .....	( 40 )



表1 本縣境界

方位	地點	經緯度			
		經緯別	度	分	秒
中心位置	北太武山	東經	118	24	—
		北緯	24	27	—
極東	北碇	東經	118	31	1
		北緯	24	25	55
極西	五擔	東經	118	8	6
		北緯	24	22	38
極南	東碇	東經	118	13	48
		北緯	24	9	6
極北	大嶠田墘	東經	118	19	6
		北緯	24	34	16

資料來源：金門縣政府民政處。

表2 本縣縣境總面積

區 域 別		面 積 (平方公里)	佔總面積 百分比(%)	海岸長度 (公里)
總 計		181.5110	100.00	114.0
金 門 本 島	小 計	134.4530	74.07	114.0
	金 城 鎮	21.7130	11.96	
	金 沙 鎮	41.1900	22.69	
	金 湖 鎮	41.6960	22.97	
	金 寧 鄉	29.8540	16.45	
金 門 外 島	小 計	17.2030	9.48	
	烈 嶼 鄉	16.0030	8.82	
	烏 坵 鄉	1.2000	0.66	
外 圍 島 嶼	小 計	29.8550	16.45	...
	大 嶼	22.7500	16.92	
	小 嶼	3.3100	1.82	
	角 嶼	2.4400	1.34	
	大 膽	0.7900	0.44	
	二 膽	0.2800	0.15	
	東 碇	0.0160	0.01	
	北 碇	0.0800	0.04	
	草 嶼	0.0700	0.04	
	后 嶼	0.0320	0.02	
	建 功 嶼	0.0050	0.00	
	復 興 嶼	0.0500	0.03	
	猛 虎 嶼	0.0250	0.01	
獅 嶼	0.0070	0.00		

資料來源：金門縣政府民政處、經濟部水利署。

說 明：1. 本縣縣境總面積153.0110平方公里(不含中共管轄之大小嶼、角嶼)。

2. 海岸長度僅包含大金門及小金門，不包含外圍島嶼。



表3 本縣農地重劃概況

單位：公頃

年 別	預 定 重劃面積	已重劃面積	重劃後增加 耕地面積	實際支付 重劃經費	平均每公頃 使用重劃 經費(元)
70年底	65.0000	65.0000	5.7541	5,833,708	89,749
75年底	90.0000	90.0000	1.1032	13,123,620	145,818
80年底	110.0000	110.0000	6.9889	15,000,000	136,364
81年底	90.0000	90.0000	18.5028	15,000,000	166,667
82年底	100.0000	100.0000	—	14,632,418	146,324
83年底	70.0000	70.0000	—	13,800,804	197,154
93年底	65.0000	64.5838	8.2375	59,354,151	919,026
97~98年底	28.9490	28.9471	2.7552	51,190,899	1,768,428
金城鎮	—	—	—	—	—
金沙鎮	—	—	—	—	—
金湖鎮	—	—	—	—	—
金寧鄉	—	—	—	—	—
烈嶼鄉	28.9490	28.9471	2.7552	51,190,899	1,768,428

資料來源：金門縣地政局。

說 明：1. 84年至92年、94年至96年、99年至109年皆未辦理重劃。

2. 自93年起，除田、旱、建、道外，其餘地目已不再詮定。

3. 97、98年重劃工程為2年期計畫。

表4 戶籍登記人口統計

中華民國 112 年12月底

單位：人

鄉鎮別	鄉鎮長	村里數	鄰數	戶數	人口數		
					計	男	女
合計		37	799	43,829	144,149	71,542	72,607
金城鎮	李誠智	8	222	13,411	43,192	21,435	21,757
金湖鎮	陳文顧	8	186	9,889	31,269	15,539	15,730
金沙鎮	吳有家	8	141	6,688	20,858	10,237	10,621
金寧鄉	楊忠俊	6	151	10,419	35,400	17,675	17,725
烈嶼鄉	洪若珊	5	97	3,290	12,766	6,314	6,452
烏坵鄉	蔡金照	2	2	132	664	342	322

資料來源：金門縣政府民政處。

表5 戶籍登記人口密度及性比率

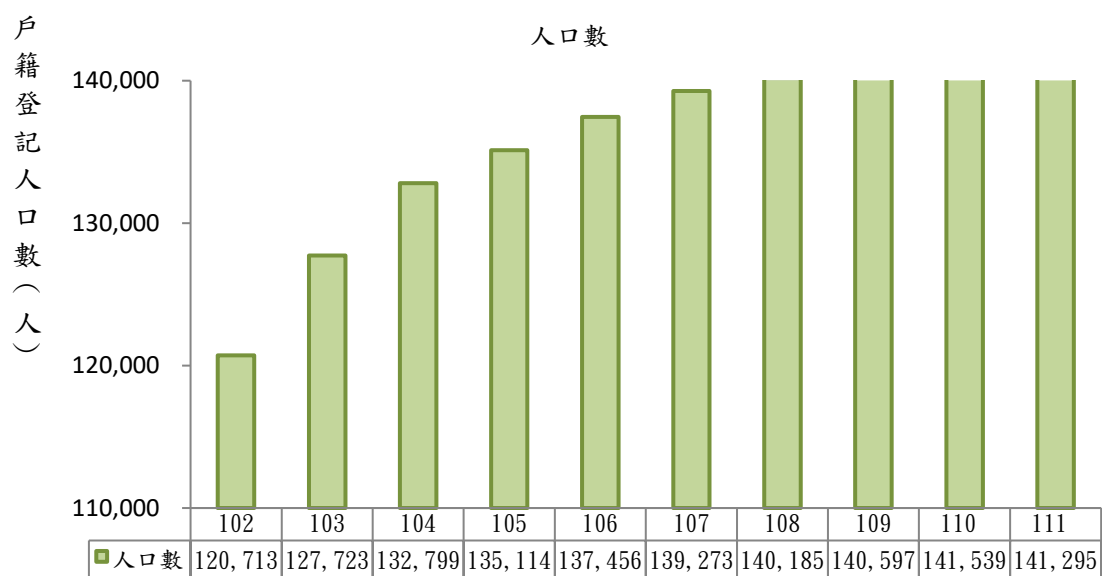
中華民國 112 年12月底

鄉鎮別	土地面積(平方公里)	人口數(人)	平均每村里人口數(人)	人口密度 每平方公里 人口數(人)	平均每戶 人口數(人)	性比率 (女=100)
合計	151.6560	144,149	3,896	950	3.29	99
金城鎮	21.7130	43,192	5,399	1,989	3.22	99
金湖鎮	41.6960	31,269	3,909	750	3.16	99
金沙鎮	41.1900	20,858	2,607	506	3.12	96
金寧鄉	29.8540	35,400	5,900	1,186	3.40	100
烈嶼鄉	16.0030	12,766	2,553	798	3.88	98
烏坵鄉	1.2000	664	332	553	5.03	106

資料來源：金門縣政府民政處。

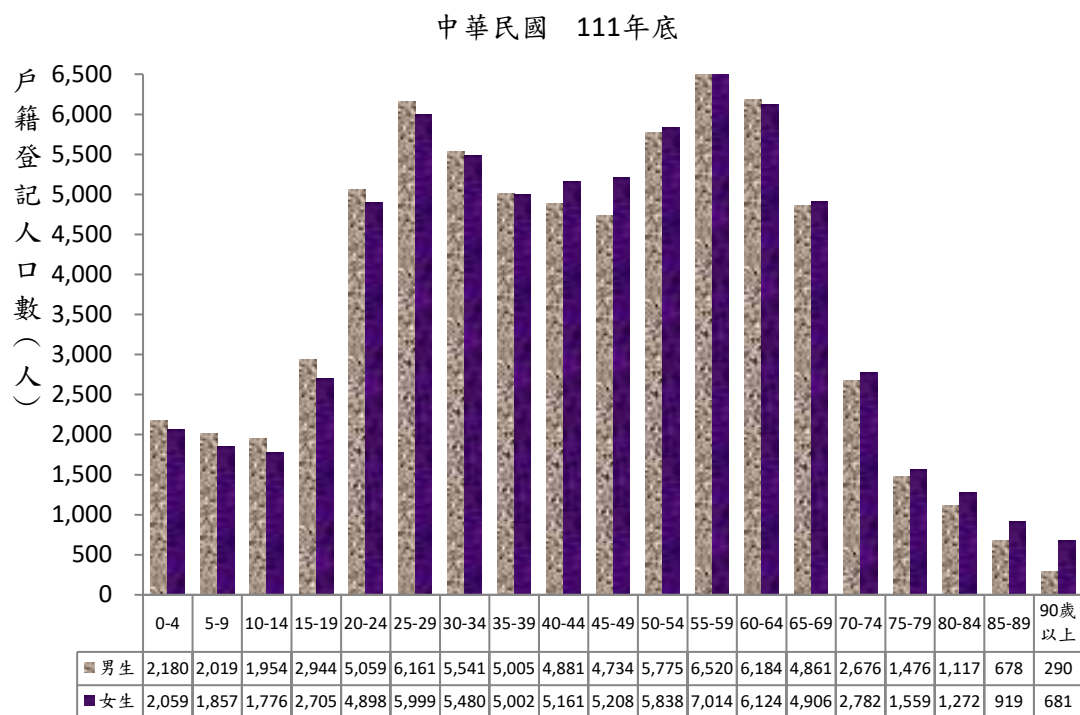
說明：外圍島嶼土地面積不含中共管轄之大嶝、小嶝及角嶼。

圖一 歷年戶籍登記人口統計圖



年底

圖二 戶籍登記人口案性別及年齡分類



資料來源：金門縣政府民政處1222-01-02-2公務統計報表。

表6 戶籍登記人口教育程度

單位:人

年底別	總人口數	十 五 歲 以 上 人 口									未 滿 十五歲 人 口
		研究所 以上	大學	專科	高中	高職	國(初)中 含初職	國小	自修	不識字	
102年底	120,713	6,332	28,746	12,344	10,703	20,916	12,505	13,057	1,454	1,048	13,608
103年底	127,723	7,094	31,874	13,097	11,102	22,109	13,062	13,107	1,379	958	13,941
104年底	132,799	7,719	33,676	13,662	11,952	23,062	13,667	13,044	1,285	879	13,853
105年底	135,114	8,274	35,400	13,457	11,951	23,873	13,706	12,795	1,204	780	13,674
106年底	137,456	8,898	36,930	13,725	12,061	24,181	13,788	12,533	1,126	694	13,520
107年底	139,273	9,537	38,413	13,831	12,149	24,511	13,838	12,255	1,044	620	13,075
108年底	140,185	10,012	40,072	13,820	11,745	24,482	13,771	11,897	967	561	12,858
109年底	140,597	10,485	41,061	13,789	11,653	24,436	13,640	11,541	881	497	12,614
110年底	141,539	11,048	42,432	13,779	11,598	24,461	13,467	11,177	801	437	12,339
111年底	141,295	11,543	43,335	13,687	11,452	24,341	13,274	10,737	701	380	11,845

資料來源：金門縣政府民政處1511-00-01-2公務統計報表。

表7 戶籍登記人口婚姻狀況

單位:人

年底別	總人口數	滿 十 五 歲 以 上 人 口				未 滿 十五歲 人 口
		未 婚	有配偶	離 婚	喪 偶	
102年底	120,713	35,036	59,335	6,591	6,143	13,608
103年底	127,723	37,522	62,381	7,479	6,400	13,941
104年底	132,799	38,981	65,182	8,116	6,667	13,853
105年底	135,114	39,698	66,403	8,513	6,826	13,674
106年底	137,456	40,500	67,402	9,027	7,007	13,520
107年底	139,273	41,308	68,259	9,482	7,149	13,075
108年底	140,185	41,719	68,588	9,663	7,357	12,858
109年底	140,597	41,992	68,725	9,828	7,438	12,614
110年底	141,539	42,448	69,113	10,050	7,589	12,339
111年底	141,295	42,518	69,106	10,145	7,681	11,845

資料來源：金門縣政府民政處1222-01-03-2公務統計報表。

表8 歷年人口出生率與死亡率

單位：人，千分比

年底別	年中人口數	出生人口數	粗出生率 (0/00)	死亡人口數	粗死亡率 (0/00)
102年底	116,912	1,318	11.27	544	4.65
103年底	124,218	1,495	12.04	635	5.11
104年底	130,261	1,396	10.72	750	5.76
105年底	133,957	1,360	10.15	748	5.58
106年底	136,285	1,281	9.40	768	5.64
107年底	138,365	1,254	9.06	745	5.38
108年底	139,729	1,211	8.67	796	5.70
109年底	140,391	1,035	7.37	769	5.48
110年底	141,068	1,029	7.29	747	5.30
111年底	141,417	855	6.05	900	6.36

資料來源：金門縣政府民政處。

說明：年中人口數 = (前一年底人口數 + 本年底人口數) / 2。

表9 大同之家概況

單位：人

年底別	員工 人數	安 老 組			育 幼 組		
		計	男	女	計	男	女
102年底	31	116	44	72	21	10	11
103年底	30	110	42	68	20	10	10
104年底	38	111	43	68	19	10	9
105年底	36	120	48	72	16	10	6
106年底	41	121	49	72	11	5	6
107年底	40	119	47	72	6	2	4
108年底	37	118	48	70	9	4	5
109年底	34	118	43	67	4	1	3
110年底	35	103	38	65	3	1	2
111年底	36	100	36	64	3	1	2
112年12月	36	105	38	67	0	0	0

資料來源：金門縣大同之家及金門縣政府社會處。

說明：員工人數不含主任。

表10 本縣特殊病患醫療服務概況

中華民國 111底

單位：人

機 構	分 類	精神 病患	視覺 障礙	智能 障礙	肢體 障礙	多重 障礙	聲語 障礙	聽覺 障礙	平衡 障礙	罕見 疾病	失智	老人	植物人
總 計		69	1	81	14	52	1	0	2	0	2	0	1
金門縣立福田家園		3		64	7	34							
金門縣立松柏園				9	1	6	1		1		1		
台北榮民總醫院玉里分院		8											
衛生福利部玉里醫院		2											
臺北市立聯合醫院陽明院區						1							
高雄仁愛之家附設玫瑰園養護所													
蓮心園福利基金會				2		1							
桃園仁愛之家			1										
台北市私立創世清寒植物人安養院(新竹分院)													1
台中市私立惠明盲童育幼院						2							
衛生福利部八里療養院		1											
雲林縣私立朝陽老人養護中心					1								
嘉義私立長青老人養護中心													
新北市私立祥弘老人養護中心													
金門醫院-向日葵之家		49											
財團法人台灣省私立台北仁濟醫院附設新莊仁濟醫院													
居善醫院													
各療養院		1											
各教養院		1		2									
各護理之家		4		4	5	8			1		1		

資料來源：金門縣政府社會處。

- 說 明：1. 各護理之家含「柏陽」、「桃園縣私立龍祥精神」、「華穗」、「慈馨」、「信和精神」、「春寧」、「高雄榮民總醫院台南分院附設護理之家」。
2. 各教養院含「財團法人台南市私立長泰」、「財團法人台南市私立康寧」、「財團法人台灣省私立心德慈化」、「財團法人桃園縣私立心燈啟知」。
3. 「聲語障礙」為身心障礙鑑定「第三類 - 涉及聲音與語言構造及其功能」。
4. 「罕見疾病」為身心障礙鑑定「第七類 - 神經、肌肉、骨骼之移動相關構造及其功能」。
5. 本府負擔服務對象醫藥費，按季支付托育養護費及伙食費，其中松柏園老人部份收容安置40人，自行負擔67人。

表11 本縣各級人民團體數

年底別	職業團體							社會團體								
	合計	農會	漁會	工會	工業團體	商業團體	自由職業團體	合計	學術文化團體	醫療衛生團體	宗教團體	體育團體	社會服務及公益慈善團體	國際團體	經濟業務團體	其他
102年底	70	1	1	22	-	32	14	423	56	3	13	37	45	9	23	237
103年底	73	1	1	22	1	32	16	448	63	4	11	37	47	9	25	252
104年底	74	1	1	23	1	32	16	483	68	5	11	39	54	10	25	271
105年底	74	1	1	23	1	32	16	504	70	6	14	40	56	10	26	282
106年底	74	1	1	23	1	32	16	524	70	6	19	42	59	11	27	290
107年底	74	1	1	23	1	32	16	554	76	7	21	45	60	11	27	307
108年底	77	1	1	25	1	33	16	592	85	7	23	47	63	11	28	328
109年底	79	1	1	25	1	34	17	623	89	8	28	52	64	11	30	341
110年底	80	1	1	26	1	34	17	643	91	9	28	55	65	12	34	349
111年底	81	1	1	26	1	35	17	669	95	9	30	57	65	13	38	362

資料來源：金門縣政府社會處2922-01-03-2公務統計報表及內政部統計處統計年報。

說明：社會團體-其他包含「環保團體-9個」、「宗親會-197個」、「同鄉會-12個」、「同學校友會-45個」、「其他公益團體-99個」。

表12 本縣總預算社會福利支出一覽表

單位：新台幣千元

中 華 民 國 112 年 度	
項 目 別	全 年 度 預 算 數
<b>總 計</b>	<b>1,793,999</b>
社會保險-國民年金保險	22,137
社會保險-農漁民保險	4,000
救濟業務	50,803
志願服務與社團輔導	64,608
社福管理-社福館業務	9,905
社福管理-老人福利業務	93,003
社福管理-身心障礙業務	215,099
婦幼管理-家暴性侵防治業務	6,703
婦幼管理-婦女業務	31,185
婦幼管理-兒少業務	285,496
鄉親及外配業務	19,311
勞工管理	164,312
大同之家老人及院童生活管理各項費用	76,323
衛生行政及醫療衛生保健工作各項費用	741,865
住福會福利互助及公教住宅貸款補助	9,249

資料來源：112年度金門縣總預算及第一次追加(減)預算。

說 明：1. 112年度起依據歲出政事別科目「社會福利支出」預算數編表。

2. 原表「地方教育發展基金」、「漁業發展與輔導」、「農業推廣與改善」、「高粱小麥收購補貼」、「育苗造林撫育與環境美化」、「補助鄉鎮平衡預算」及「役政業務」因非屬社會福利支出項目不再編列，故112年全年預算數金額大幅降低。



表13 本縣歷年鄉村整建成果統計表

類	項 目	106年度	107年度	108年度	109年度	110年度	111年度
別	實支經費(千元)	212,764	261,303	92,210	153,715	213,348	285,711
公 共 設 施	水溝(公尺)	6,286	19,858	965	2,535	2,350	3,449
	村牌公告欄	—	1	—	—	—	—
	巷道(公尺)	2,830	1,831	1,940	8,698	3,210	2,858
	路面(公尺)	9,285	6,691	760	1,770	4,110	2,262
	擋土牆(平方)	965	4,013	413	624	962	670
	橋樑(公尺)	—	20	0	—	—	—
	街道(公尺)	—	558	0	200	200	—
	圍牆(公尺)	—	34	55	—	62	—
	牌坊(座)	—	—	—	—	1	—
	飛石步道	—	58	58	—	—	—
	草皮(平方公尺)	—	600	600	—	—	—
	指示牌	—	3	3	—	—	—
	體健設施(式)	—	16	16	—	—	—
	涼亭(座)	2	—	—	—	—	—
	景觀台(處)	—	—	1	1	—	2
社區廁所(座)	—	—	1	2	—	—	
衛 生 設 施	拆除豬舍(棟)	—	1	—	1	—	—
	拆除牛馬舍(棟)	—	—	—	4	—	2
	拆除公廁(座)	—	—	1	—	—	—
	修建井盤(個)	—	—	2	—	—	38
	新設公廁(座)	—	—	—	—	—	—
	防空洞美化(座)	—	—	—	—	—	—
安 育 設 施	安全島(公尺)	60	—	—	—	—	—
	石桌椅(處)	—	—	—	—	—	—
	籃排球場(所)	—	1	1	—	2	—
	兒童樂園(處)	3	1	2	1	—	—
	花園圃(處)	1	—	—	—	—	—
	景觀燈組(處)	—	—	—	—	—	—
古蹟修護(處)		—	—	—	—	—	—

資料來源：金門縣政府建設處。

表14 本縣人力資源重要指標

單位：人；%；年度平均值

年度別	項目別	15歲以上 民間人口	勞 動 力							非勞動力
			人數	勞參率(%)		就業人數	失業人數	失業率(%)		
				金門	台灣			金門	台灣	
108年	總計	48,680	27,861	57.2	59.2	27,559	302	1.1	3.7	20,820
	男	22,868	15,385	67.3	67.3	15,172	213	1.4	3.9	7,483
	女	25,813	12,476	48.3	51.4	12,387	90	0.7	3.6	13,337
109年	總計	49,673	28,263	56.9	59.1	27,734	530	1.9	3.9	21,410
	男	23,609	16,030	67.9	67.2	15,707	323	2.0	3.9	7,579
	女	26,064	12,233	46.9	51.4	12,027	207	1.7	3.6	13,831
110年	總計	50,787	28,734	56.6	59.0	27,840	894	3.1	4.0	22,053
	男	24,847	16,700	67.2	66.9	16,284	416	2.5	4.0	8,147
	女	25,940	12,035	46.4	51.5	11,556	479	4.0	3.9	13,906
111年	總計	51,881	29,967	57.8	59.2	29,586	381	1.3	3.7	21,915
	男	25,274	16,580	65.6	67.1	16,463	118	0.7	3.7	8,694
	女	26,608	13,387	50.3	51.6	13,124	263	2.0	3.6	13,221
增減數	總計	2,208	1,704	0.9	0.1	1,852	-149	-0.6	-0.2	505
	男	1,665	550	-2.3	-0.1	756	-205	-1.3	-0.2	1,115
	女	544	1,154	3.4	0.2	1,097	56	0.3	0.0	-610

資料來源：金門縣人力資源調查報告書籍。

表15 本縣消費者物價指數 - 定基指數

公式:加權總值式

權數	1000	258.74	45.45	211.48	168.55	147.25	99.08	69.45
項數	257	113	32	38	8	30	22	14
年月別	總指數	食物類	衣著類	居住類	交通類	醫藥保健類	教養娛樂類	雜項類
98年	90.70	77.10	88.48	86.05	91.22	87.45	113.05	88.28
99年	91.83	77.65	88.73	89.35	96.16	88.52	112.96	91.27
100年	93.60	82.32	92.19	93.26	97.39	93.37	106.76	93.89
101年	95.93	87.72	95.37	95.83	100.06	96.51	104.32	96.64
102年	96.69	91.03	96.76	98.51	102.23	97.95	99.91	97.59
103年	97.88	94.27	96.80	101.72	102.91	98.76	98.61	97.94
104年	97.82	95.28	97.55	101.24	101.07	99.74	96.57	98.76
105年	100.00	100.00	100.00	100.00	100.00	100.00	100.00	100.00
106年	101.43	103.14	100.03	100.82	101.12	100.50	101.40	101.93
107年	102.52	103.79	100.27	101.63	103.96	101.99	102.08	109.44
1月	102.56	105.58	99.73	100.97	103.78	101.17	101.64	109.80
2月	103.04	106.55	100.65	101.08	103.08	101.61	101.92	109.28
3月	102.21	103.82	99.63	101.22	103.18	101.97	101.64	109.01
4月	102.89	103.86	100.21	101.49	105.28	101.61	102.37	110.48
5月	102.04	102.25	99.72	101.96	104.11	101.61	102.03	109.42
6月	102.19	100.99	100.79	103.60	103.57	101.61	102.09	109.02
7月	102.65	103.60	99.59	103.72	102.89	101.61	102.16	109.42
8月	102.70	102.50	100.96	103.60	104.95	101.61	102.44	108.75
9月	102.90	107.07	99.92	99.86	103.42	101.61	101.97	108.45
10月	102.78	104.68	101.14	100.57	104.08	101.61	102.40	108.92
11月	101.99	101.95	100.02	100.83	103.93	101.61	102.16	110.36
12月	102.31	102.68	100.87	100.64	105.30	101.61	102.19	110.39

資料來源：金門縣物價統計年報。

基 期：民國105年平均 = 100

表16 本縣年平均每戶家庭收支

單位：新台幣元

年別	所 得 收 入						
	合計	受僱人員 報酬	產業主 所得	財產所得 收入	自用住宅 設算租金 收入	經常移轉 收入	雜項 收入
99年	1,018,472	551,144	124,504	57,600	25,627	259,578	18
100年	1,063,312	615,934	99,410	37,917	32,790	277,172	88
101年	1,063,062	596,369	122,070	34,746	41,064	268,643	169
102年	1,162,539	702,898	151,131	30,507	35,507	242,029	466
103年	1,044,538	592,488	100,793	34,944	40,791	274,858	663
104年	1,110,955	677,358	87,508	33,094	41,372	271,576	47
105年	1,028,173	605,717	88,024	39,929	29,991	264,090	422
106年	1,137,853	706,527	67,754	48,514	26,477	288,468	112
107年	1,150,019	701,269	99,497	50,746	45,560	252,935	12
108年	1,098,511	658,058	97,414	45,559	38,943	258,453	84
109年	1,096,712	628,752	133,166	31,970	34,265	268,559	-
110年	1,187,430	703,720	80,077	56,881	37,633	309,094	25
111年	1,113,014	659,436	101,550	35,335	38,887	277,798	8

資料來源：金門縣家庭收支調查報告。

- 說明：
1. 調查樣本採系統抽樣，由每年年底戶籍數戶內抽取 250 戶為樣本調查戶。
  2. 本調查資料採電腦處理為主、人工整理為輔，相互配合進行。凡調查資料之輸入、檢誤、統計及建檔列表等，均以電腦處理；調查表之點收、管理、複核、製驗資料處理媒體及檢誤更正，則以人工作業為之。
  3. 資料整理分析結果，均已經行政院主計總處核定。
  4. 可支配所得＝所得收入－非消費支出＝消費支出＋儲蓄。
  5. 所得總額＝所得收入＋自用住宅及其他營建物設算折舊。
  6. 因四捨五入，故部分總數與明細未能相符。
  7. 最新家庭收支調查報告為111年。

表16 本縣年平均每戶家庭收支(續1)

單位：新台幣元

年別	消 費 支 出					
	合計	食品及 非酒精飲料	菸酒 及檳榔	衣著鞋襪 及服飾用品	住宅服務 、水電瓦斯 及其他燃料	家具設備 及家務維護
99年	545,899	119,603	15,739	14,492	121,341	20,134
100年	550,263	110,858	15,481	17,880	141,966	12,897
101年	542,328	108,142	16,473	15,795	137,741	12,425
102年	599,588	97,773	14,786	20,237	162,000	12,528
103年	563,569	94,372	13,719	17,498	155,682	17,829
104年	593,391	98,986	14,596	20,789	153,599	14,827
105年	563,181	105,690	8,805	18,611	143,371	14,714
106年	620,715	107,038	11,344	17,648	155,921	14,329
107年	628,620	94,208	15,131	23,131	163,793	21,817
108年	582,803	91,801	10,885	18,200	169,910	16,709
109年	594,216	91,605	13,230	18,635	169,196	14,298
110年	652,332	99,507	10,494	20,225	178,118	19,062
111年	615,199	96,800	10,744	17,319	179,142	15,024

資料來源：金門縣家庭收支調查報告。

- 說明：
1. 調查樣本採系統抽樣，由每年年底戶籍數戶內抽取 250 戶為樣本調查戶。
  2. 本調查資料採電腦處理為主、人工整理為輔，相互配合進行。凡調查資料之輸入、檢誤、統計及建檔列表等，均以電腦處理；調查表之點收、管理、複核、製驗資料處理媒體及檢誤更正，則以人工作業為之。
  3. 資料整理分析結果，均已經行政院主計總處核定。
  4. 可支配所得＝所得收入－非消費支出＝消費支出＋儲蓄。
  5. 所得總額＝所得收入＋自用住宅及其他營建物設算折舊。
  6. 因四捨五入，故部分總數與明細未能相符。
  7. 最新家庭收支調查報告為111年。

表16 本縣年平均每戶家庭收支(續2)

單位：新台幣元

年別	消 費 支 出						
	醫療保健	交通	通訊	休閒與文化	教育	餐廳及旅館	什項消費
99年	67,449	47,713	22,949	19,729	19,252	47,327	29,992
100年	59,669	47,000	21,230	23,277	15,414	55,327	29,262
101年	56,737	45,438	20,844	21,666	15,628	53,720	37,718
102年	72,725	50,425	24,244	24,484	16,839	67,995	35,553
103年	60,346	49,297	21,419	19,933	15,277	56,103	42,093
104年	73,796	47,009	25,571	25,830	18,067	56,604	43,716
105年	59,009	48,656	22,402	24,695	13,163	60,329	43,737
106年	83,042	59,444	23,455	28,316	13,779	64,562	41,837
107年	85,186	57,699	23,544	31,464	13,945	63,862	34,840
108年	76,010	50,720	20,735	24,546	11,292	60,382	31,611
109年	82,708	47,701	20,235	14,876	16,924	72,082	32,725
110年	102,382	57,222	21,677	18,633	17,593	67,637	39,781
111年	85,177	49,572	20,648	12,428	13,974	77,664	36,708

資料來源：金門縣家庭收支調查報告。

- 說明：
1. 調查樣本採系統抽樣，由每年年底戶籍數戶內抽取 250 戶為樣本調查戶。
  2. 本調查資料採電腦處理為主、人工整理為輔，相互配合進行。凡調查資料之輸入、檢誤、統計及建檔列表等，均以電腦處理；調查表之點收、管理、複核、製驗資料處理媒體及檢誤更正，則以人工作業為之。
  3. 資料整理分析結果，均已經行政院主計總處核定。
  4. 可支配所得＝所得收入－非消費支出＝消費支出＋儲蓄。
  5. 所得總額＝所得收入＋自用住宅及其他營建物設算折舊。
  6. 因四捨五入，故部分總數與明細未能相符。
  7. 最新家庭收支調查報告為111年。

表16 本縣年平均每戶家庭收支(續完)

年別	非 消 費 支 出			可支配 所得	儲蓄	所得 總額
	合計	利息 支出	經常 移轉支出			
99年	164,993	3,929	161,064	853,480	307,580	1,067,777
100年	187,284	7,288	179,997	876,028	325,765	1,127,319
101年	171,365	3,250	168,115	891,697	349,369	1,113,949
102年	171,139	4,814	166,325	991,400	391,812	1,230,289
103年	160,958	6,947	154,011	883,580	320,011	1,112,093
104年	173,800	6,277	167,522	937,155	343,764	1,177,894
105年	170,477	4,536	165,940	857,697	294,516	1,106,004
106年	188,006	8,974	179,032	949,847	329,132	1,221,366
107年	129,835	7,590	122,245	1,020,184	391,565	1,222,520
108年	116,513	5,604	110,909	981,999	399,196	1,182,626
109年	123,660	4,228	119,432	973,051	378,834	1,181,909
110年	125,718	7,618	118,101	1,061,712	409,380	1,279,763
111年	119,597	3,946	115,651	993,416	378,217	1,201,941

資料來源：金門縣家庭收支調查報告。

說明：1. 調查樣本採系統抽樣，由每年年底戶籍數戶內抽取 250 戶為樣本調查戶。

2. 本調查資料採電腦處理為主、人工整理為輔，相互配合進行。凡調查資料之輸入、檢誤、統計及建檔列表等，均以電腦處理；調查表之點收、管理、複核、製驗資料處理媒體及檢誤更正，則以人工作業為之。

3. 資料整理分析結果，均已經行政院主計總處核定。

4. 可支配所得＝所得收入－非消費支出＝消費支出＋儲蓄。

5. 所得總額＝所得收入＋自用住宅及其他營建物設算折舊。

6. 因四捨五入，故部分總數與明細未能相符。

7. 最新家庭收支調查報告為111年。

表17 本縣行庫存放款餘額概況

單位：仟元

類別	年月別	存款金額	實際存款	活期存款		儲蓄存款與定期存款		同業存款
				新台幣	外匯	新台幣	外匯	
存款	105年底	105,810,920	105,170,413	30,490,401	1,145,638	69,576,213	3,958,161	640,507
	106年底	108,746,917	108,310,726	30,644,188	1,625,351	71,184,009	4,857,178	436,191
	107年底	109,621,808	109,133,868	32,488,536	2,090,094	69,975,059	4,580,179	487,940
	108年底	113,034,559	112,522,237	33,218,204	2,056,157	72,040,523	5,207,353	512,322
	109年底	114,013,488	113,471,003	34,504,086	3,447,553	70,852,968	4,666,396	542,485
	110年底	116,859,341	116,030,333	38,292,383	2,781,220	69,757,677	5,199,053	829,008
	111年底	116,976,411	115,953,365	38,543,644	2,014,251	69,603,452	5,792,018	1,023,046
	112年12	120,188,689	119,575,002	40,772,529	1,304,133	71,707,306	5,791,034	613,687
類別	年月別	放款金額		存放比率(%)				
放款	105年底	26,142,480		24.71				
	106年底	26,901,285		24.74				
	107年底	29,001,029		26.46				
	108年底	40,169,581		35.54				
	109年底	29,657,898		26.01				
	110年底	28,944,381		24.77				
	111年底	29,970,503		25.62				
	112年12	27,842,070		23.17				

資料來源：金門縣政府財政處。

- 說明：
- 103年8月起僅提供金門縣行庫存放款總額，不提供各銀行明細資料。
  - 本表統計金融機構包含台灣銀行金門分行、土地銀行金門分行、土地銀行金城分行、元大銀行金門分行、兆豐銀行金門分行、永豐銀行金門分行、信用合作社及郵局。
  - 台灣企銀金門分行於103年11月10日設立，103年11月份起列入統計。
  - 金門區漁會信用部於104年11月中旬成立，104年12月份起列入統計。
  - 存款金額 = 實際存款 + 同業存款。  
實際存款 = 活期存款 + 儲蓄存款與定期存款。



表18 金門地區公教人員數

中華民國 112 年12月底

單位：人

單位別	主官	編制人員			現 有 人 員								
					編 制 內			編 制 外			合 計		
		員	工	計	員	工	計	員	工	計	員	工	計
合 計		2,070	389	2,459	2,020	376	2,396	1,253	-	1,253	3,273	376	3,649
縣 政 府	陳福海	251	16	267	223	14	237	487	-	487	710	14	724
警 察 局	盧廷彰	359	17	376	338	13	351	24	-	24	362	13	375
消 防 局	呂英華	120	5	125	164	5	169	8	-	8	172	5	177
衛 生 局	蔡建鑫	48	6	54	45	6	51	122	-	122	167	6	173
環境保護局	楊建立	20	3	23	20	2	22	36	-	36	56	2	58
文 化 局	呂坤和	20	5	25	17	3	20	44	-	44	61	3	64
地 政 局	呂清福	31	28	59	21	26	47	55	-	55	76	26	102
稅 務 局	許鴻志	18	2	20	16	2	18	15	-	15	31	2	33
農業試驗所	許丕祥	12	25	37	11	19	30	20	-	20	31	19	50
林 務 所	鄭向廷	14	22	36	12	14	26	43	-	43	55	14	69
水產試驗所	楊文璽	11	10	21	10	10	20	16	-	16	26	10	36
畜產試驗所	李佳發	11	15	26	11	10	21	16	-	16	27	10	37
動植物防疫所	林政道	10	4	14	9	2	11	31	-	31	40	2	42
縣立體育場	王志仁	5	-	5	5	-	5	22	-	22	27	-	27
養護工程所	胡家睿	9	32	41	9	25	34	38	-	38	47	25	72
殯葬管理所	董燕輝	5	-	5	5	-	5	32	-	32	37	-	37
港 務 處	許嘉興	22	4	26	20	4	24	39	-	39	59	4	63
大同之家	盧根陣	14	5	19	14	2	16	20	-	20	34	2	36
採購招標所	陳松堅	7	1	8	7	1	8	12	-	12	19	1	20
家庭教育中心	翁秣蓁	2	-	2	2	-	2	15	-	15	17	-	17
文化園區管理所	楊珮瑤	4	-	4	3	-	3	11	-	11	14	-	14
戶政事務所		13	5	18	13	5	18	26	-	26	39	5	44
各 鄉 鎮		136	139	275	125	172	297	18	-	18	143	172	315
鄉鎮代表會		12	5	17	10	5	15	1	-	1	11	5	16
金城國中	謝志偉	107	4	111	112	4	116	5	-	5	117	4	121
金寧中小學 (國中部)	宋文法	60	1	61	63	1	64	9	-	9	72	1	73
金湖國中	莊錦智	69	3	72	72	3	75	8	-	8	80	3	83
金沙國中	黃明森	47	3	50	40	3	43	7	-	7	47	3	50
烈嶼國中	黃文華	31	1	32	30	1	31	5	-	5	35	1	36
各 國 小		543	26	569	544	21	565	64	-	64	608	21	629
金城幼兒園	許釗琦	59	2	61	49	3	52	4	-	4	53	3	56

資料來源：金門縣政府人事處。

說明：編制外人員含約聘、約僱及約用人員。

表19 金門地區公營事業單位員工人數

中華民國 112 年 12月底

單位：人

單位別	主管	編制人員			現 有 人 員								
					編 制 內			編 制 外			合 計		
		員	工	計	員	工	計	員	工	計	員	工	計
合 計		248	1,582	1,830	150	1,286	1,436	90	-	90	240	1,286	1,526
金 酒 公 司	吳昆璋	105	1,225	1,330	92	1,039	1,131	-	-	-	92	1,039	1,131
金門日報社	陳榮昌	14	59	73	11	35	46	14	-	14	25	35	60
陶 瓷 廠	何桂泉	8	77	85	5	46	51	5	-	5	10	46	56
車船管理處	吳志偉	13	100	113	13	82	95	8	-	8	21	82	103
浯江輪渡	吳志偉	77	21	98	-	6	6	46	-	46	46	6	52
自來水廠	楊沁杭	31	100	131	29	78	107	17	-	17	46	78	124

資料來源：金門縣政府人事處。

表20 金門地區公教人員年資

中華民國 111 年 12 月底

單位：人

單位別	總計	5年以下	6-9年	10-14年	15-19年	20-24年	25-29年	30年以上
合 計	1,939	285	304	348	305	191	228	278
行 政 機 關	585	82	120	95	73	61	63	91
警 察 局	346	39	24	49	42	15	92	85
消 防 局	157	52	14	17	24	30	8	12
公營事業機關	58	6	13	11	7	7	7	7
各 級 學 校	793	106	133	176	159	78	58	83

資料來源：金門縣政府人事處及金門縣警察局。

- 說 明：1. 行政機關含「府內單位(11處)、府外一級機關及其派駐機關(5局)(不含警察局及消防局)、所屬二級機關(13)、各鄉鎮公所(6鄉鎮)(含代表會及清潔隊)、各戶政事務所(5鄉鎮)」
2. 公營事業機關含「金門日報社、陶瓷廠、車船處、自來水廠」，不含「金酒及浯江輪渡」。
3. 各級學校包含「金城幼兒園」。

表21 金門地區公教人員考試及格人數

中華民國 111 年 12 月底

單位：人

單位所屬別	總計	高等考試	普通考試	特種考試	其他考試	依其他法令進用
合計	1,939	110	32	786	320	691
行政機關	585	84	29	273	182	17
警察局	346	3	-	342	-	1
消防局	157	2	-	111	44	-
公營事業機關	58	14	3	26	14	1
各級學校	793	7	-	34	80	672

資料來源：金門縣政府人事處及金門縣警察局。

- 說明：1. 行政機關含「府內單位(11處)、府外一級機關及其派駐機關(5局)(不含警察局及消防局)、所屬二級機關(13)、各鄉鎮公所(6鄉鎮)(含代表會及清潔隊)、各戶政事務所(5鄉鎮)」。
2. 公營事業機關含「金門日報社、陶瓷廠、車船處、自來水廠」，不含「金酒及浯江輪渡」。
3. 各級學校包含「金城幼兒園」。

表22 金門地區公教人員年齡人數

中華民國 111 年 12 月底

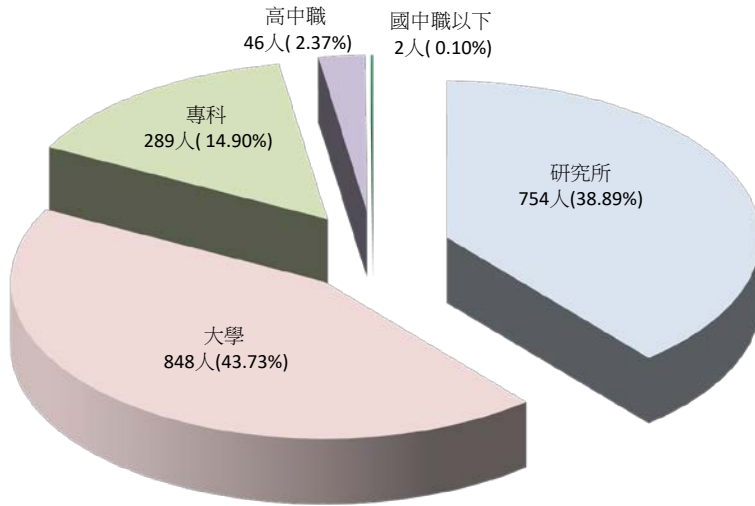
單位：人

單位所屬別	總計	29歲以下	30-39歲	40-49歲	50-59歲	60歲以上
合計	1939	262	490	657	417	113
行政機關	585	48	144	192	139	62
警察局	346	44	62	128	106	6
消防局	157	44	44	53	13	3
公營事業機關	58	5	11	21	16	5
各級學校	793	121	229	263	143	37

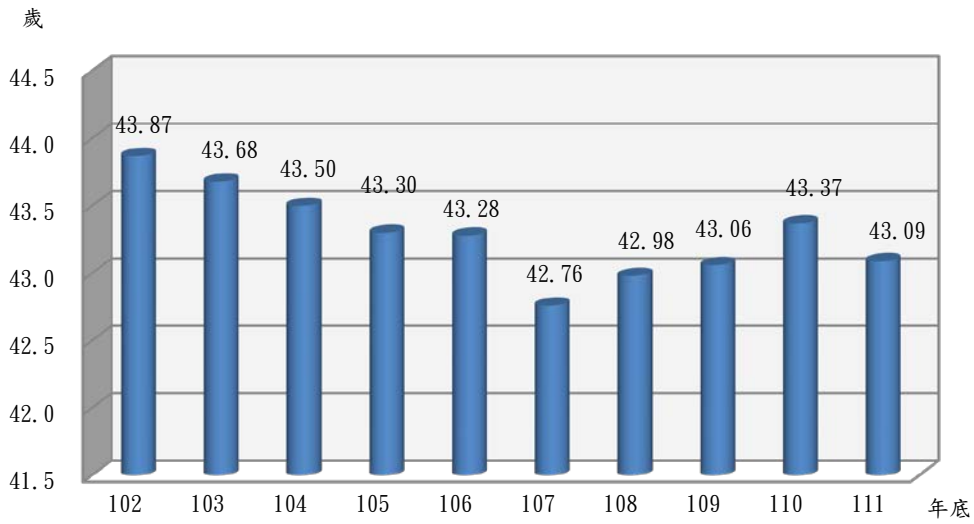
資料來源：金門縣政府人事處及金門縣警察局。

- 說明：1. 行政機關含「府內單位(11處)、府外一級機關及其派駐機關(5局)(不含警察局及消防局)、所屬二級機關(13)、各鄉鎮公所(6鄉鎮)(含代表會及清潔隊)、各戶政事務所(5鄉鎮)」。
2. 公營事業機關含「金門日報社、陶瓷廠、車船處、自來水廠」，不含「金酒及浯江輪渡」。
3. 各級學校包含「金城幼兒園」。

圖三 111年底金門地區公教人員學歷比較



圖四 金門地區公教人員平均年齡比較



資料來源：金門縣政府人事處及金門縣警察局。

表23 本縣主要農產品及種植面積

面積單位：公頃  
產 量：公噸

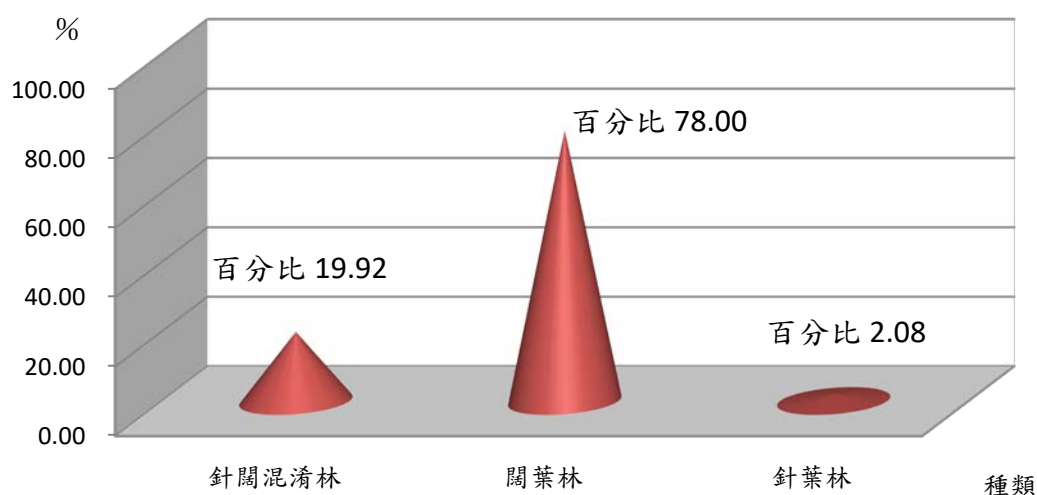
年 別	高粱(蜀黍)		食用玉米		甘 薯		落 花 生		大 麥	
	面積	產量	面積	產量	面積	產量	面積	產量	面積	產量
102年	1,965.24	3,284.502	2.19	16.169	10.89	212.235	31.26	58.443	-	-
103年	2,034.87	2,193.649	1.92	12.587	12.05	233.980	26.79	51.556	-	-
104年	1,873.58	2,886.969	2.70	19.659	10.15	197.123	39.23	76.500	-	-
105年	1,969.07	1,396.218	1.16	8.001	1.04	19.498	14.20	27.474	-	-
106年	1,928.22	1,940.493	1.31	9.540	3.55	68.944	10.19	19.872	-	-
107年	1,336.25	2,300.612	1.49	10.857	1.98	38.210	9.98	19.462	-	-
108年	1,772.28	2,213.593	0.56	4.018	5.41	96.415	5.90	11.140	-	-
109年	1,744.66	1,903.540	0.59	4.118	3.10	57.399	1.85	3.340	-	-
110年	1,748.75	1,613.049	1.15	7.818	2.62	35.760	1.59	3.048	-	-
111年	1,694.28	2,169.462	1.81	12.553	3.05	29.565	17.14	33.252	-	-

年 別	小 麥		碗 豆		蔬 菜		果 品		特 用 作 物	
	面積	產量	面積	產量	面積	產量	面積	產量	面積	產量
102年	1,909.23	3,747.784	0.13	0.950	57.40	1,267.912	-	-	0.21	5.299
103年	1,888.99	5,967.226	0.04	0.299	37.73	818.146	-	-	0.19	4.794
104年	2,615.30	5,858.200	0.31	2.318	60.41	1,422.631	-	-	-	-
105年	1,768.66	2,254.361	-	-	45.05	988.566	7.66	88.183	0.86	2.792
106年	1,878.60	4,037.667	-	-	9.58	207.020	...	...	...	...
107年	1,878.60	4,559.960	-	-	21.07	504.759	7.22	140.652	0.24	1.395
108年	1,814.16	2,052.069	-	-	21.38	503.455	7.22	150.246	0.23	2.279
109年	1,742.13	4,728.228	-	-	33.47	771.023	8.38	159.731	0.24	1.239
110年	1,752.39	1,968.768	-	-	85.17	584.050	8.38	128.937	0.61	2.109
111年	1,698.64	5,052.190	-	-	28.18	306.392	8.38	50.506	0.24	0.389

資料來源：行政院農業委員會農糧署及金門縣政府建設處。

圖五 111年本縣林木面積

( 總計 6007.28公頃 )



說明：面積係根據「金門第六期森林經營計畫檢定調查」報告書。

表24 本縣林相變更面積概況

單位：公頃

變更別 年別	變更 總面積	樟樹	光臘樹	楓香	烏柏	白千層	相思樹	其他(包含 外包造林)	
102年	25.26	-	-	-	-	1.37	-	23.89	
103年	20.00	-	-	-	-	-	1.10	18.90	
104年	30.00	-	-	-	0.02	2.85	0.18	26.95	
105年	14.67	-	-	-	-	1.88	-	12.79	
106年	15.02	0.20	0.10	-	-	1.10	-	13.62	
107年	12.50	0.36	-	-	-	0.02	-	12.12	
108年	9.20	-	-	-	-	1.24	-	7.96	
109年	10.00	-	0.34	-	-	2.04	1.14	6.48	
110年	3.75	0.06	-	-	-	-	0.65	3.04	
變更別 年別	變更總面積	木麻黃	千頭木 麻黃	苦檻藍	苦藍盤	草海桐	白千層	海桐	黃槿
111年	5.10	1.25	0.67	0.30	0.60	0.30	0.65	0.73	0.60

資料來源：金門縣林務所。

說明：包含外包造林。

圖六 本縣歷年遠(近)海漁獲量

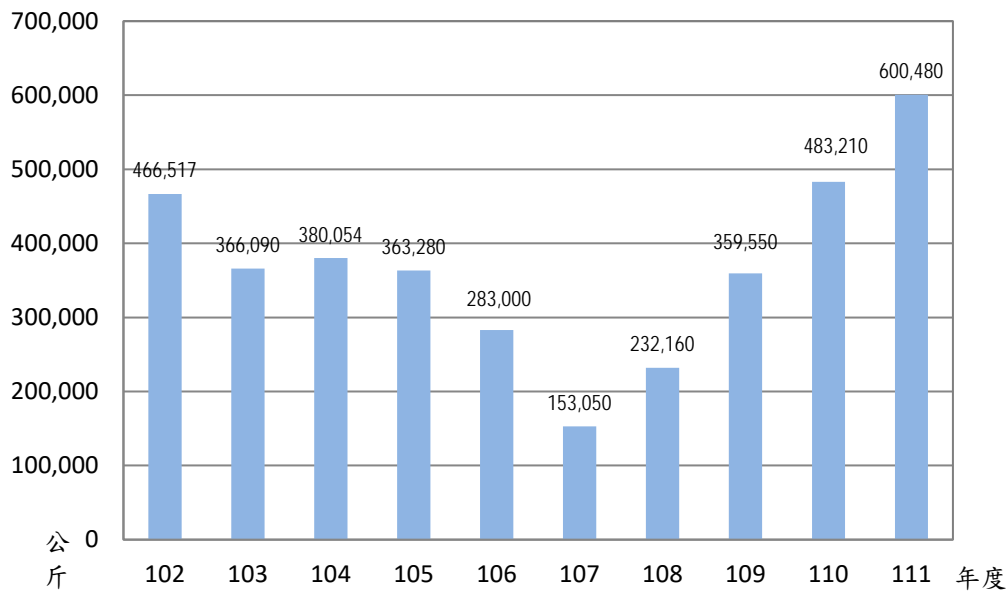


表25 本縣漁業概況

年 別	漁業 從業人員	漁 船 數 (艘)			漁筏	漁 獲 量 (公 斤)
		機動漁船 (10噸以上)	機動漁船 (未滿10噸)	舢板		
102年	5,543	10	30	142	42	466,517
103年	5,681	8	37	167	43	366,090
104年	5,730	10	46	173	43	380,054
105年	5,738	10	46	162	44	363,280
106年	5,824	10	45	177	43	283,000
107年	5,835	9	44	176	42	153,050
108年	5,911	9	42	173	42	232,160
109年	6,051	9	44	175	42	359,550
110年	6,206	10	42	175	41	483,210
111年	6,262	9	43	179	41	600,480

資料來源：金門縣政府建設處及中華民國台閩地區漁業統計年報。

說 明：1. 漁業從業人員以漁會登記會員數為準。

2. 年度漁獲量統計包含近海、沿岸漁業、海面、內陸養殖及內陸漁撈。

3. 舢板及漁筏包含動力及無動力。

表26 現有家畜(禽)頭(隻)數

中華民國 112 年12月底

單位:頭,隻

總計及單位別	家畜						家禽		
	豬	牛	馬騾	羊	鹿	兔	雞	鴨	鵝
總計	9,259	5,910	51	8,210	408	5	129,250	2,051	2,724
金城鎮	1,506	700	15	1,350	45	-	17,000	1,500	470
金湖鎮	4,031	2,467	7	1,912	-	-	13,350	200	50
金沙鎮	200	1,201	5	2,340	-	-	24,000	120	2,150
金寧鄉	3,169	959	17	2,179	168	-	66,800	-	-
烈嶼鄉	353	185	-	380	66	-	8,100	205	28
畜產所	-	398	7	49	129	5	-	26	26

資料來源：金門縣各鄉鎮公所及金門縣畜產試驗所。

表27 畜產試驗所事業概況

年月別	乳牛隻數(頭)	牛乳		鹿茸					
		銷量(瓶)	收入(元)	銷量(台兩)	金額(元)				
102年	239	22,807	1,324,025	271.00	228,166				
103年	147	32,254	1,785,340	758.00	506,427				
104年	159	58,487	3,030,200	503.25	318,315				
105年	146	105,348	5,004,800	865.11	1,344,611				
106年	136	120,094	6,135,100	471.00	302,244				
107年	151	186,881	9,279,365	1,920.00	1,097,062				
108年	194	304,057	11,585,545	436.00	256,700				
109年	256	311,535	11,217,020	620.00	358,160				
110年	205	323,963	87,944,530	1,171.00	860,980				
111年	240	394,600	11,270,400	350.00	200,600				
年月別	乳牛隻數(頭)	牛乳		小雞		冰淇淋		優酪乳	
		銷量(瓶)	收入(元)	銷量(隻)	收入(元)	銷量(盒)	收入(元)	銷量(罐)	收入(元)
112年 12月	140	37,591	1,123,525	500	12,500	-	-	-	-
		冰棒		鮮乳		售牛隻			
		銷量(支)		收入(元)		公升	收入(元)	銷量(頭)	
		3,910		39,100		955	38,200	49	1,666,805
		陳玉嘉承購酒糟牛肉 225.9公斤		售羊隻		鹿茸		甘棠9月回饋金	
		收入(元)		銷量(頭)		銷量(兩)	收入(元)	收入(元)	
56,475		-		-	-	93,933			

資料來源：金門縣畜產試驗所及行政院農業委員會。



表28 本縣各鄉鎮現有水利設施可灌溉面積

中華民國 111年底

總計及項目別	水(湖)庫		水壩		農塘		淺井(口)	可灌溉面積(公頃)	灌溉面積佔該鎮可耕地面積(%)
	座數(座)	有效容量(萬立方公尺)	座數(座)	蓄水量(萬立方公尺)	座數(座)	蓄水量(萬立方公尺)			
合計	13	598.60	-	-	584	198.21	3,537	278.90	19.35
金城鎮	-	-	-	-	58	20.89	782	33.14	3.25
金沙鎮	5	215.80	-	-	389	134.13	479	48.36	2.69
金湖鎮	5	316.70	-	-	24	8.76	717	48.90	4.01
金寧鄉	-	-	-	-	46	10.83	1,164	135.90	7.42
烈嶼鄉	3	66.10	-	-	67	23.60	395	12.60	1.98

資料來源：金門縣政府工務處及建設處。

說明：1. 本縣水庫功能為供應民生用水，無提供農業灌溉。

2. 水(湖)庫、水壩、淺井為工務處資料。農塘、可灌溉面積為建設處資料。

表29 本縣現有商店種類及家數

年 月 別	總計	農 林 漁 牧 業	礦 業 土 石 採 取 業	製 造 業	電 力 及 燃 氣 供 應 業	用 水 及 污 染 整 治 業	營 造 業	批 發 及 零 售 業	運 輸 倉 儲 及 通 信 業	住 宿 及 餐 飲 業	資 訊 通 訊 傳 播 業	金 融 保 險 不 動 產	專 業 科 學 及 技 術 服 務 業	支 援 服 務 業	教 育 服 務 業	藝 術 休 閒 娛 樂 及 業	其 他 服 務 業
102年底	17,723	34	4	153	1	6	371	16,337	74	322	20	16	42	113	-	94	136
103年底	18,098	35	4	153	1	7	387	16,657	72	341	22	17	45	125	-	87	145
104年底	18,103	35	4	152	1	6	406	16,616	71	370	19	16	49	130	-	80	148
105年底	18,136	33	4	151	1	6	439	16,559	69	407	19	18	61	137	-	79	153
106年底	18,145	38	4	143	1	8	462	16,482	69	451	20	18	64	145	-	80	160
107年底	18,228	39	4	140	1	8	471	16,499	68	486	26	18	66	148	-	80	174
108年底	18,336	41	3	139	1	10	488	16,516	71	520	30	20	68	156	1	81	191
109年底	18,451	43	2	139	1	10	501	16,526	70	564	34	21	78	169	2	86	205
110年底	18,521	45	2	136	1	11	520	16,518	68	594	39	21	87	178	1	83	217
111年底	18,393	44	2	136	2	12	504	16,356	64	622	40	18	89	192	-	80	232
112年 12月	18,466	47	3	138	2	13	506	16,334	65	666	38	17	88	195	1	107	246

資料來源：金門縣政府建設處工商科2492-00-02-2公務統計報表。

圖七 本縣陶瓷品歷年產銷比較

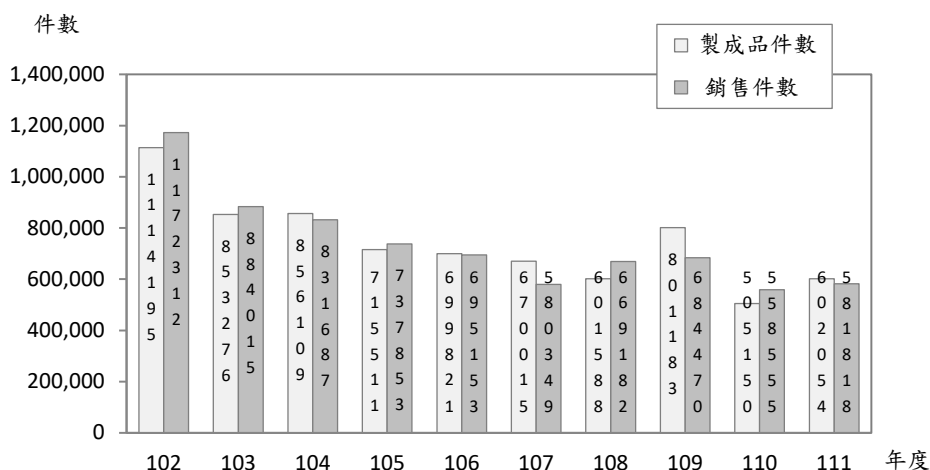


表30 本縣陶瓷品產銷量

單位：次，件

年月別	燒窯次數	製成品件數	銷售件數
101年	3,563	1,203,919	1,269,403
102年	3,988	1,114,195	1,172,312
103年	2,608	853,276	884,015
104年	2,466	856,109	831,687
105年	2,142	715,511	737,853
106年	1,988	699,821	695,153
107年	1,696	670,015	580,349
108年	1,713	601,588	669,182
109年	2,161	801,183	684,470
110年	2,262	505,150	558,555
111年	2,232	602,054	581,818
112年	2,558	738,854	738,383
1月	172	38,433	36,076
2月	235	44,566	32,006
3月	263	78,899	72,246
4月	158	49,144	41,816
5月	243	54,778	82,398
6月	237	36,779	36,882
7月	210	37,064	73,123
8月	203	44,543	37,875
9月	192	62,899	74,026
10月	190	88,607	80,259
11月	244	107,446	111,306
12月	211	95,696	60,370

資料來源：金門縣陶瓷廠

表31 自來水配水量及普及率

單位：立方公尺

年 月 別	配水總量	每 日 配 水 量			售水總量	用水人戶數		用水普及率%		漏水率 %
		平均	最大	最小		戶	人	佔供水 區戶數	佔供水 區人口	
102 年	6,090,815	16,687	18,356	15,018	5,128,361	17,765	114,054	48.77	95.00	15.80
103 年	6,774,800	18,561	20,417	16,705	5,455,882	18,554	120,698	49.54	95.00	19.10
104 年	6,862,433	18,801	20,681	16,921	5,745,815	19,597	132,136	50.85	95.00	15.99
105 年	7,537,668	20,431	22,474	18,388	5,809,380	20,920	127,722	53.45	95.00	22.44
106 年	7,919,309	21,987	24,186	19,788	6,047,993	22,057	129,932	55.43	95.00	23.48
107 年	7,822,765	21,432	23,575	19,289	6,146,269	23,193	79,552	57.29	95.67	21.30
108 年	7,642,774	20,939	23,033	18,845	6,239,944	24,080	81,771	58.61	58.61	18.13
109 年	7,791,737	21,163	23,279	19,047	6,335,391	24,405	81,841	58.97	58.70	18.52
110 年	7,829,593	21,047	23,152	18,943	6,368,015	25,276	82,686	60.23	59.08	18.48
111 年	7,794,974	21,666	25,632	19,499	6,483,528	26,008	84,781	61.06	60.58	17.68
112 年										
01-02月	1,224,969	20,762	22,838	18,686	1,064,724	26,409	86,886	61.38	61.40	10.99
03-04月	1,263,651	20,716	22,787	18,644	1,047,986	26,492	87,159	61.32	61.36	14.88
05-06月	1,316,470	21,581	23,740	19,423	1,032,057	26,667	87,468	61.45	61.48	19.49
07-08月	1,397,490	22,540	24,794	20,286	1,097,962	26,782	87,577	61.50	61.40	19.31
09-10月	1,380,465	22,631	24,894	20,368	1,148,518	26,928	88,593	61.71	61.79	14.69
11-12月	1,383,586	22,316	24,547	20,084	1,127,052	27,033	88,668	61.86	61.80	16.35

資料來源：金門縣自來水廠。

備註：1. 用水人口數108年6月前依據戶籍登記人口數95%計算(不含烏坵)，108年07月依自來水廠列管用水戶數\*戶政當量計算。

2. 資料不包含烏坵鄉。

表32 歷年電力發展概況

年月別	發電量(萬度)	售電量 (萬度)				營業收入 (仟元)
		合計	電燈	電力	綜合	
102年	27,592.0000	25,185.0458	15,057.6133	10,127.4325	-	823,994.000
103年	28,735.0000	27,699.2403	15,690.3723	12,008.8680	-	973,832.000
104年	29,335.6159	27,988.2899	15,187.5150	12,800.7749	-	939,755.729
105年	30,282.7533	29,314.7544	16,296.6658	13,018.0886	-	883,935.864
106年	30,214.4359	29,384.8090	16,509.4477	12,875.3613	-	860,888.169
107年	30,110.7500	29,672.8597	16,766.3336	12,906.5261	-	887,552.995
108年	30,675.0613	30,080.0603	17,199.3199	12,880.7404	-	904,503.983
109年	30,586.0032	29,967.9758	17,530.7531	12,437.2227	-	848,330.462
110年	30,965.6942	30,437.3530	18,419.3657	12,017.9873	-	904,652.174
111年	32,810.2021	31,159.8226	18,980.2470	12,179.5756	-	893,658.345
112年	31,738.3603	31,570.4499	19,231.4223	12,339.0276	-	1,029,853.004
1月	2,336.5784	2,420.7853	1,613.8744	806.9109	-	65,680.064
2月	2,668.2158	2,108.9355	1,231.5920	877.3435	-	62,101.117
3月	2,183.4421	2,474.8512	1,647.0459	827.8053	-	68,942.559
4月	2,124.7070	2,056.0403	1,222.0766	833.9637	-	62,349.799
5月	2,528.5421	2,476.7240	1,442.4011	1,034.3229	-	75,114.968
6月	3,107.9306	2,400.1344	1,243.6475	1,156.4869	-	82,416.999
7月	3,256.3366	3,113.5962	1,865.1521	1,248.4441	-	105,841.440
8月	3,272.0779	3,034.2773	1,768.8592	1,265.4181	-	116,061.461
9月	3,061.7151	3,514.9224	2,265.4413	1,249.4811	-	128,775.148
10月	2,546.9697	2,906.4693	1,764.1979	1,142.2714	-	106,199.230
11月	2,276.6273	2,895.5557	1,876.0222	1,019.5335	-	89,555.912
12月	2,375.2177	2,168.1583	1,291.1121	877.0462	-	66,814.307

資料來源：台灣電力公司金門區營業處，售電類別只分電燈及電力用電二種。

表33 公共車船處營運概況

年月別	營業車船 (輛)	行駛 路線	行駛 班次	乘客人數 (仟人)	營業收入 (仟元)	平均每班次 客運人數(人)	平均每班次 客運收入(元)
102年	74	30	191,571	5,155.000	235,622.000	27	1,230
103年	71	30	190,175	5,037.000	251,545.000	26	1,323
104年	83	30	181,692	4,666.547	261,142.263	26	1,437
105年	83	30	187,017	4,586.849	282,376.685	25	1,510
106年	79	30	187,156	4,644.096	234,987.505	25	1,256
107年	88	30	188,297	4,921.650	278,450.293	26	1,479
108年	87	30	202,831	5,198.712	287,253.724	26	1,416
109年	89	30	190,336	5,315.835	203,980.387	28	1,072
110年	82	30	179,564	4,350.132	239,473.353	24	1,334
111年	84	30	182,742	4,794.416	240,313.049	26	1,315
112年			161,776	4,540.093	268,318.766	28	1,659
1月	84	30	15,074	341.698	10,594.885	23	703
2月	84	30	13,905	327.567	6,028.553	24	434
3月	84	30	15,403	430.806	8,157.416	28	530
4月	81	30	14,267	385.426	10,217.119	27	716
5月	82	33	14,867	420.967	8,411.808	28	566
6月	82	33	13,362	368.590	7,994.023	28	598
7月	82	33	11,628	285.245	8,775.378	25	755
8月	81	32	12,158	312.456	37,132.616	26	3,054
9月	81	32	12,355	391.350	8,223.758	32	666
10月	81	32	12,726	409.091	7,964.011	32	626
11月	81	32	12,863	434.354	9,169.530	34	713
12月	81	32	13,168	432.543	145,649.669	33	11,061

資料來源：金門縣公共車船管理處。

### 表34 本縣教育概況表

中華民國 112學年度 第1學期

單位：人

總計及 單位別	班數	教師職員人數			學 生 人 數			應屆畢業生人數		
		計	男	女	計	男	女	計	男	女
總 計	467	1261	403	858	9,292	4,870	4,422	2,471	1,285	1,186
幼 兒 園	94	182	6	176	1,754	902	852	577	308	269
國 小	218	562	152	410	3,986	2,069	1,917	701	368	333
國 中	83	299	133	166	1,794	913	881	623	310	313
高 中	30	87	42	45	939	466	473	305	143	162
高 職	42	131	70	61	819	520	299	265	156	109

資料來源：金門縣政府教育處及國立金門農工職業學校。

- 說 明：1. 106年第2學期起，幼兒園含公立金城幼兒園1所、國小附設幼兒園19所及私立幼兒園5所，總計25所幼兒園。  
 2. 國中5所、國小19所(含1所國中小)。  
 3. 金門高職班級數含附設進修部，不含資源班。  
 4. 教師職員人數不包含學校工友人數。

### 表35 各公私立幼兒園(含國小附設)概況

中華民國 112學年度 第1學期

單位：人

總計及 鄉鎮別	班數	教師職員人數			學 生 人 數			應屆畢業生人數		
		計	男	女	計	男	女	計	男	女
總 計	94	182	6	176	1,754	902	852	577	308	269
金城鎮	27	68	3	65	576	303	273	214	113	101
金湖鎮	25	46	1	45	480	237	243	138	76	62
金沙鎮	13	20	1	19	193	98	95	66	36	30
金寧鄉	21	37	1	36	400	210	190	127	65	62
烈嶼鄉	8	11	0	11	105	54	51	32	18	14

資料來源：金門縣政府教育處。

- 說 明：1. 教師職員人數不包含公立幼兒園校(園)長及學校工友人數。  
 2. 資源班不列入班級數計算，學生人數按實際年齡填列。  
 3. 私立幼兒園地點為金城鎮4所及金湖鎮1所，其他鄉鎮0。

表36 各國民小學教育概況

中華民國 112學年度 第1學期

單位:人

總計及學校別	校長	班數	教師職員人數	學生人數			應屆畢業生數		
				計	男	女	計	男	女
總計		218	562	3,986	2,069	1,917	701	368	333
中正國小	蔡雪芳	51	121	1,195	636	559	216	119	97
賢庵國小	楊肅健	18	45	244	130	114	43	25	18
古城國小	董麗芬 (代理)	6	17	111	68	43	24	15	9
金沙國小	李盈潔	11	29	188	89	99	41	19	22
何浦國小	陳佩玉	6	18	84	41	43	17	7	10
安瀾國小	陳來添	6	16	64	32	32	10	4	6
述美國小	楊恭墉	6	16	55	31	24	11	6	5
金湖國小	陳為信	26	70	614	301	313	108	51	57
開瑄國小	蔡志隆	12	31	251	128	123	42	22	20
正義國小	許瑞芬	6	16	51	24	27	11	8	3
柏村國小	許雪芳	6	17	99	60	39	13	10	3
多年國小	張志猛	6	17	89	43	46	12	9	3
金寧國中小學 (小學部)	宋文法	6	17	91	49	42	17	13	4
金鼎國小	曾秀玲	18	43	373	192	181	58	27	31
古寧國小	黃芸芸	6	16	72	38	34	14	4	10
湖埔國小	蔡玉羨	9	22	196	102	94	22	11	11
卓環國小	楊杰頤	7	19	90	45	45	17	7	10
西口國小	劉界宏	6	16	63	31	32	16	9	7
上岐國小	薛奕龍	6	16	56	29	27	9	2	7

資料來源：金門縣政府教育處。

說明：1. 賢庵國小含垵湖分校資料。

2. 教師職員人數包含校長及代理教師，不包含學校工友人數。

3. 總班級數(學生人數) = 普通班 + 集中式特教班。

表37 各國民中學教育概況

中華民國 112學年度 第1學期

單位:人

總計及單位別	校長	班數	教職員數	學生人數			應屆畢業生數		
				計	男	女	計	男	女
總計		83	299	1,794	913	881	623	310	313
金城國中	謝志偉	36	112	836	399	437	284	132	152
金沙國中	黃明森	10	40	190	103	87	70	37	33
金湖國中	莊錦智	19	71	420	222	198	152	80	72
金寧國中小學 (國中部)	宋文法	12	47	260	144	116	82	41	41
烈嶼國中	黃文華	6	29	88	45	43	35	20	15

資料來源：金門縣政府教育處。

說明：1. 教師職員人數包含校長及代理教師，不包含學校工友人數。

2. 總班級數(學生人數) = 普通班 + 集中式特教班。

表38 各高中職教育概況

中華民國 112學年度 第1學期

單位:人

總計及單位別	校長	班數	教職員數	學生人數			應屆畢業生數		
				計	男	女	計	男	女
總計		69	218	1,758	986	772	570	293	277
金門高中	許自佑	30	87	939	466	473	305	143	162
金門農工職校	吳志衍	39	131	819	520	299	265	150	115
居家生活服務科		3		18	13	5	11	7	4
家政科		3		91	11	80	28	4	24
園藝科		3		56	19	37	22	10	12
漁業科		3		43	38	5	12	3	9
水產養殖科		3		19	17	2	7	7	-
電機科		3		95	92	3	25	25	-
電子科		3		72	60	12	30	19	11
機械科		3		34	30	4	13	11	2
汽車科		3		78	73	5	21	18	3
商業經營科		3		89	33	56	27	5	22
餐飲管理科		3		97	41	56	29	13	16
資訊科		3		86	69	17	27	19	8
附設進修部		3		41	24	17	13	9	4

資料來源：金門縣政府教育處及國立金門農工職業學校。

說明：教師職員人數包含校長及代理教師，不包含學校工友人數。

表39 出 入 境 人 數 統 計 表

單位：人次

年(月) 別	金門尚義機場出入境人數統計			金門水頭碼頭出入境人數統計		
	合計	出境	入境	合計	出境	入境
102年	2,192,607	1,087,527	1,105,080	1,356,754	685,517	671,237
103年	2,303,711	1,143,740	1,159,971	1,514,140	762,039	752,101
104年	2,185,975	1,099,168	1,086,807	1,763,075	885,726	877,349
105年	2,339,710	1,166,673	1,173,037	1,742,216	870,956	871,260
106年	2,336,813	1,169,342	1,167,471	1,751,037	872,827	878,210
107年	2,429,828	1,216,442	1,213,386	1,908,025	952,665	955,360
108年	2,543,492	1,273,405	1,270,087	1,962,261	977,934	984,327
109年	1,653,638	830,213	823,425	166,312	53,418	112,894
110年	1,102,050	550,211	551,839	0	0	0
111年	1,563,364	782,507	780,857	0	0	0
1月	115,013	53,172	61,841	0	0	0
2月	111,609	61,170	50,439	0	0	0
3月	100,885	49,171	51,714	0	0	0
4月	125,044	61,677	63,367	0	0	0
5月	71,602	37,448	34,154	0	0	0
6月	96,480	47,725	48,755	0	0	0
7月	151,284	76,022	75,262	0	0	0
8月	176,221	88,279	87,942	0	0	0
9月	150,470	74,902	75,568	0	0	0
10月	171,072	85,686	85,386	0	0	0
11月	158,178	78,778	79,400	0	0	0
12月	135,506	68,477	67,029	0	0	0

資料來源：金門航空站、內政部移民署。



表40 現有道路里程數

單位：公尺

年別	總計	水泥路	柏油路	水泥車道	泥土路	平均每平方公里長度
102年	379,866	125,016	230,730	7,278	16,842	2,524.76
103年	382,328	127,433	230,775	7,278	16,842	2,557.90
104年	382,328	127,433	230,775	7,278	16,842	2,557.90
105年	382,328	127,433	230,775	7,278	16,842	2,557.90
106年	385,708	127,433	234,155	7,278	16,842	2,563.59
107年	390,465	130,990	235,355	7,278	16,842	2,595.20
108年	390,465	130,990	235,355	7,278	16,842	2,595.20
109年	391,269	130,990	236,159	7,278	16,842	2,600.55
110年	391,268	130,989	236,159	7,278	16,842	2,600.55
111年	391,762	130,990	236,653	7,278	16,842	2,603.83

資料來源：金門縣政府工務處。

表41 本縣機動車輛登記數

單位：輛

月別	總計	大客車		大貨車		小客車		小貨車		機踏車		特種車
		自用	營業	自用	營業	自用	營業	自用	營業	重型	輕型	
102年底	77,179	15	241	495	126	24,448	644	2,866	42	40,456	7,431	415
103年底	82,984	15	252	502	129	26,963	676	3,000	33	44,237	6,754	423
104年底	90,054	16	280	512	129	29,690	722	3,197	28	48,391	6,659	430
105年底	95,380	15	292	535	127	31,577	723	3,393	32	51,999	6,248	439
106年底	100,864	15	288	551	124	33,550	759	3,523	33	55,933	5,623	465
107年底	105,592	14	297	558	119	35,303	764	3,648	43	59,309	5,063	474
108年底	110,069	13	296	572	123	36,911	810	3,813	67	62,357	4,635	472
109年底	114,647	13	321	560	134	38,198	835	3,970	55	65,948	4,125	488
110年底	119,396	11	311	554	137	39,814	864	4,116	65	69,235	3,792	497
111年底	123,849	11	308	543	136	41,321	954	4,312	73	72,043	3,645	503
112年												
1月	124,293	11	310	544	136	41,416	1,001	4,314	73	72,343	3,644	501
2月	124,680	11	312	546	137	41,491	1,000	4,317	74	72,616	3,679	497
3月	125,137	11	312	550	140	41,691	1,008	4,325	77	72,860	3,667	496
4月	125,445	11	310	549	142	41,865	1,013	4,330	77	72,992	3,661	495
5月	125,835	11	308	550	144	41,979	1,020	4,349	77	73,239	3,660	498
6月	126,138	11	303	549	144	42,081	1,025	4,366	77	73,454	3,629	499
7月	126,594	11	310	549	143	42,252	1,061	4,383	77	73,695	3,612	501
8月	127,058	11	309	552	143	42,366	1,080	4,399	77	74,022	3,596	503
9月	127,551	11	308	553	144	42,410	1,090	4,409	77	74,462	3,584	503
10月	128,049	11	307	550	144	42,583	1,099	4,415	77	74,788	3,568	507
11月	128,399	11	312	550	144	42,657	1,106	4,426	77	75,066	3,542	508
12月	128,834	11	308	550	145	42,822	1,127	4,439	78	75,319	3,526	509

資料來源：交通部、金門監理站。

- 說明：1. 本表所列數字以各月底領有統一牌照車輛為限，軍車及未領牌照車輛均不在統計之內；亦不包括臨時牌照車輛。  
 2. 重型機車包含大型重型機車及普通重型機車；輕型機車包含普通輕型及小型輕型。  
 3. 特種車含警備車、救護車、消防車、郵電車、混凝土浦車、高空作業車及消毒車等。  
 4. 大客車營業包含遊覽車。

表42 金門各航運輸船概況

中華民國 112 年12 月底

航線	船名	所屬公司	總噸位(噸)	乘客定額	載重(噸)	公司負責人	商船代理人
大	馬可波羅1號	大榮海運股份有限公司	236.00	280	-	楊恭承	洪壽坤
	新東方	坤龍航運股份有限公司	341.00	320	-	洪仁忠	郭志發
	新金祥龍	金廈海運股份有限公司	396.00	322	-	顏及人	楊武雄
	金瑞龍		460.00	318	-		陳宗儒
	金星6號	金安航運股份有限公司	236.00	280	-	何金章	李皓 李玟珊
	八方	協成船務有限公司	322.00	238	-	許時順 張家偉	許時順 張家偉
	迅安	廈門輪總海上客運旅遊有限公司	523.00	300	-		
	新武夷	全國船務代理有限公司 廈門三聯船務企業有限公司	604.00	300	-	雷邦傑	王奕儒
	新五緣	遠欣船務代理有限公司 廈門遠洋運輸公司	470.00	322	-	洪家茵	楊武雄 陳宗儒
	和平之星	和平船務代理有限公司 廈門灣海上旅遊客運有限公司	548.00	422	-	楊武雄	林麟
	捷安	南星航運股份有限公司 廈門輪總海上客運旅遊有限公司	398.00	300	-	何松豫 何進諒	何松豫
	百麗	長鴻海運股份有限公司	198.00	180	-	莊新泓 張安宗	莊新泓 張安宗
	福運	慶豐航運股份有限公司	1,512.00	-	-	洪逸馳	洪逸馳
	東青	上和海運股份有限公司	16.10	12	-	李文忠	李文忠
陸	浯洲匯豐	鴻順興海運股份有限公司	592.00	-	517.88	李文雄	鄭小姐    李文雄
	浯洲重慶		1,111.00	-	1,239.30		
	浯洲寶瓶		1,458.00	-	1,353.00		
	浯洲福將		1,503.00	-	1,414.00		
	翔慶(原成信)		19.75	12	-		
	津响		47.66	5	-		
	銀祥(原震鴻8號)		7.90	4	-		
	億薪		865.00	-	-		
	銓薪	1,122.00	-	1,153.00	戴克地	戴克地	
	聚薪	498.00	-	675.00			
	輯薪	1,481.00	-	-			
	進薪(原上和鑫)	1,559.00	-	-			戴克地
	成功91	南安市輪船有限公司(陸)	499.00	-	-	-	呂嘉豪
	東山27	合順船務代理股份有限公司	1,914.00	-	-	-	洪逸馳
嘉誠899	2,425.00		-	-	-	洪逸馳	
宇昌8號	1,973.00		-	-	-	洪逸馳	
東山25	1,914.00		-	-	-	洪逸馳	
星東18	鐘懋通商有限公司		2,232.00	-	3,500.00	-	洪國華
浯江	仙洲號	-	177.00	182	-	-	-
	浯江號	-	127.30	133	-	-	-
	太武號	-	198.00	192	-	-	-
	金烈之星	-	195.00	153	-	-	-

資料來源：金門縣港務處。

表42 金門各航運輸船概況(續1)

中華民國 112 年12月底

航線	船名	所屬公司	總噸位(噸)	載重噸(噸)	公司負責人	商船代理人
高雄 台中 台北	大 洋	大洋航運股份有限公司	2,496	-	俞振良	俞全和
	大 益	大吉航運股份有限公司	982	1,059.00	俞全興	俞全和
	大 金	大金航運股份有限公司	1,661	-	俞振良	俞全和
	大 翔 丸	德興航業股份有限公司	1,513	1,600.00	俞全和	俞全和
	大 正	大益輪船股份有限公司	2,794	4,349.00	俞全鐘	俞全和
	大 佑	台金航運股份有限公司	1,547		俞全和	俞全和
	大 峰	高金輪船股份有限公司	1,568	1,568.00	俞全和	俞全和
	大 新	高金輪船股份有限公司	1,551	1,434.00	俞振良	俞全和
大 中	中台航運股份有限公司	2,563	2,183.00	俞全和	俞全和	
高雄	金航二號(油輪)	金欣海運股份有限公司	1,356	2,304.04	鄧建立	呂榮商
	金鑫(油輪)	金鑫航運股份有限公司	969	1,878.46	吳寶惜	許開國
台中 布袋	建 廣	建廣航運股份有限公司	2,971	-	黃信貽	洪國華
	建 昌	建昌航運股份有限公司	1,500	-	黃信貽	洪國華
	嘉 金 2 號	奧林匹克航運股份有限公司	1,518	3,455.00	—	呂嘉豪
花蓮	亞 泥 一 號	裕民航運股份有限公司	3,917	6,169.68	徐旭東	呂嘉豪
	達 和	達和航運股份有限公司	5,890	8,210.12	—	呂嘉豪
	友 泰 一 號	瑞邦海運股份有限公司	1,488	1,931.93	黃旺根	翁經理
	延 聯	明鑫輪船股份有限公司	996	1,200.00	張陳红柿	呂俊富
	活 洲 狀 元	上和海運股份有限公司	1,998	1,377.00	李文雄	李文雄
	全 富	全富海運股份有限公司	1,251	-	呂四郎	陳建融
	同 擘 3 號	—	-	-	—	—

資料來源：金門縣港務處

表42 金門各航運輸船概況(續完)

中華民國112年12月底

航線	船名	所屬公司	船舶種類	總噸位(噸)	乘客定額	公司負責人
大膽航線	任 逍 遙 2 號	陳惠莉(玩美離島租車公司)	小客船	18.15	46	江忠遠
	宇 宙 2 號	玩美離島租車公司	小客船	18.88	54	江忠遠
	內 太 空 168 號	金泓達航運有限公司	小客船	19.45	60	
	泓 達		小客船	19.94	54	
水頭-九宮	大 洋 一 號	青發航運股份有限公司	小貨船	19.76	-	辛西壽
	協 力 號	協力海運行	小貨船	19	-	徐金福
	海 洋 1 號	海洋海運股份有限公司	小客船	19.94	54	洪耀銘
	海 園 號	海園海運股份有限公司	小貨船	4.76	-	陳雅玉
	上 明 八 號	大和海運行	小客貨	18.15	15	李文忠
	金 宏 興 1 號	海源海上貨運行(連江縣)	小貨船	6.51	-	劉銘華
	大 三	永順海運行	小貨船	6.51	-	陳克其
沿海	海 燕 叁 號	海燕海運股份有限公司	小客船	19.87	59	洪天規
	東 青	大和海運行	小客貨	16.1	12	陳愛珠
	儒 達 一 號	儒達海運行	小客貨	8.45	21	許志猛
	金 宏 興 8 號	金宏興海運股份有限公司	小客貨	19.36	10	洪正雄
	成 信 號	鴻順興海運股份有限公司	小客貨	19.75	12	李文雄
	金 城 1 號	東發海運行	小貨船	2.63	-	張冬梅
	神 洲 2 號	神洲海運行	小客船	19.89	51	陳國民
	金 大 1 號	國立金門技術學院	訓練船	2.24	2	李金振
	金 順 發	永順海運行	小貨船	19.65	-	陳克其
	廣 泰 號	瑞盛海運行	小貨船	15.67	5	張瑞育
	金 門 農 工	國立金門高級農工職業學校	訓練船	1.42	-	劉湘金
	鴻 偉 1 號	鴻偉營造有限公司	抽砂船(無動力)	48.93	-	柯凱譯
	鴻 偉 2 號	鴻偉營造有限公司	平台船(無動力)	18.7	-	柯凱譯
	銀 河 水 星	銀河育樂遊艇有限公司金門分公司	小客船	19.86	49	黎純冷
	海 峰 3 號	海峰遊艇有限公司	小客船	19.87	52	陳嘉德
	海 峰 1 號	海峰遊艇有限公司	小客船	19.86	49	陳嘉德
	金 順 盛 49 號	李冠毅	小客貨	7.58	4	李冠毅
	震 鴻 8 號	李冠毅	小客貨	7.9	4	李文雄
	冬 方	張志德	小貨船	10.78	-	張志德
	順 風	林姿君	小客貨	14.2	8	林姿君
銀 翔	李冠毅	小貨船	19.65	-	李冠毅	
合 昇	張義倫	小貨船	2.63	-	張義倫	
港內及外港	金 港 2 號	平尚國際有限公司	工作船	1.26	3	楊漢威
	金 港 3 號	平尚國際有限公司	工作船	0.97	3	楊漢威
大小烏坵	烏 坵 1 號	金門縣政府烏坵鄉公所	小客貨	17.67	11	翁小姐
—	瓏 心	瓏心船運有限公司	小貨船	-	-	林明濬
	任 崧 88 號	任崧船運有限公司	小貨船	-	-	王岳生
	大 黃 花	金水食堂有限公司	非自用遊艇	-	-	金水食堂
	成 功 88	陳應超	小客貨	-	-	陳應超
	翔 慶	李冠毅	客貨小船	13.15	-	李冠毅
	立 洋	大新實業有限公司	-	-	-	王裕駢
	Poseidon (波瑟頓)	聯逸股份有限公司	-	-	-	-

資料來源:金門港務處

表43 本縣旅遊概況統計

年底別	旅遊人口 (人/年)	旅行社家數								遊覽車 (輛)
		綜合		甲種		乙種		合計		
		總公司	分公司	總公司	分公司	總公司	分公司	總公司	分公司	
101年底	1,265,035	-	-	17	14	-	-	17	14	173
102年底	1,164,504	-	1	18	13	-	-	18	14	173
103年底	1,309,624	-	3	19	13	-	-	19	16	184
104年底	1,515,130	-	5	23	16	-	-	23	21	201
105年底	1,553,251	-	5	26	19	1	-	27	24	214
106年底	1,835,443	-	5	27	19	-	-	27	24	208
107年底	1,996,943	-	5	29	20	-	-	29	25	213
108年底	1,925,162	-	5	31	16	-	1	31	21	216
109年底	1,925,162	-	4	34	15	-	-	34	19	243
110年底	308,917	-	6	35	16	2	-	37	22	233
111年底	609,498	-	6	36	18	2	-	38	24	228
112年										
12月	...	-	5	36	20	1	-	37	25	224

資料來源：金門縣政府觀光處、金門監理站、交通部觀光局

表44 本縣旅館業及民宿相關統計

中華民國 112 年12月

國際觀光旅館家數	一般觀光旅館家數	一般旅館									民宿登記現況			
		合法旅館			非法旅館			小計			合法家數	合法房間數	非法家數	非法房間數
		家數	房間數	員工數	家數	房間數	員工數	家數	房間數	員工數				
-	1	26	1,598	...	-	-	-	26	1,598	...	473	2,272	-	-

資料來源：交通部觀光局

表45 歷年中央各單位補助及分配稅款

單位：仟元

補助機關及項目	103年度	104年度	105年度	106年度	107年度	108年度	109年度	110年度	111年度	112年度
<b>總計(含鄉鎮)</b>	4,749,498	6,334,936	6,103,275	5,039,832	6,911,761	6,900,147	7,181,126	6,703,392	9,186,699	9,805,459
<b>補助縣政府合計</b>	4,200,385	5,719,452	5,461,584	4,397,291	6,264,056	6,147,701	6,460,970	5,961,888	8,282,734	8,962,764
中央一般補助款等	1,444,124	1,290,791	1,338,492	1,304,748	1,303,360	1,416,456	1,428,001	1,407,539	1,629,612	1,700,244
中央統籌分配稅	1,169,992	1,443,617	1,391,459	1,560,758	1,731,528	1,571,555	1,532,659	1,943,441	2,312,438	2,104,558
計畫型補助收入小計	1,586,269	2,985,044	2,731,633	1,531,785	3,229,168	3,159,690	3,500,310	2,610,908	4,340,684	5,157,962
農委會	115,955	106,156	95,200	138,660	152,810	348,726	138,735	78,624	113,300	155,013
教育部	129,105	135,583	128,175	123,372	156,408	204,889	481,510	521,054	993,857	758,281
內政部	292,474	235,184	736,729	229,350	414,164	934,892	515,948	213,018	556,813	681,888
經濟部	188,004	965,833	574,814	493,734	485,939	118,472	422,615	561,415	475,204	511,545
交通部	543,212	1,236,436	824,259	165,420	1,342,808	743,975	1,208,634	478,305	1,096,951	1,989,059
文化部	10,191	25,576	34,650	57,235	126,709	118,360	63,149	48,758	78,685	94,271
環保署	41,940	84,438	79,206	99,339	132,692	150,089	152,317	151,036	183,983	163,872
衛生福利部	127,159	100,838	117,991	125,032	323,364	417,835	382,278	438,362	666,574	665,798
財政部	48,215	53,920	67,307	39,238	62,766	45,804	43,580	58,056	75,881	71,455
原委會	0	0	0	0	0	0	6,400	0	0	
海委會	0	0	0	0	0	0	4,840	10,577	1,791	6,487
原發會	1,007	979	1,143	973	1,176	28,719	0	4,114	6,738	
國發會	2,248	4,375	5,217	9,054	4,860	0	40,236	5,796	0	
體育署	2,559	14,405	41,703	25,830	12,905	34,226	0	0	0	
消防署	4,020	2,324	1,668	1,523	3,883	6,167	0	4,188	2,663	4,880
勞動部	0	0	650	4,698	4,942	5,204	7,191	6,514	8,851	50,984
福建省政府	19,783	18,997	16,921	2,988	0	0	0	0	0	
經建會	58,897	0	0	0	0	0	0	0	0	
國防部	1,500	0	0	0	0	0	0	0	0	
主計總處	0	0	0	0	0	0	0	0	0	
國家傳播委員會	0	0	0	0	41	257	257	245	287	229
行政院	0	0	6,000	15,339	3,701	2,075	32,620	30,846	79,108	4,200
<b>中央統籌補助鄉鎮款</b>	549,113	615,484	641,691	642,541	647,705	752,446	720,156	741,504	903,965	842,695
菸酒稅(屬自筹財源)	796,668	804,777	833,182	814,677	756,275	747,102	756,118	691,238	693,175	775,854

資料來源：金門縣政府主計處、金門縣政府財政處

說明：103-111年度為決算審定數及112年度為預算數(不含追加減)