

中華民國一〇八年十二月份  
金門縣統計月報

金門縣政府主計處編印

## 凡

## 例

- 一、本月報編印目的旨在提供本縣統計資料之最新數字，以為行政設計考核與政策之釐訂依據。
- 二、本月報所刊載資料均由本府有關科處暨所屬機關及有關單位社團提供，資料來源分別註明於各表之下，以利查考。
- 三、本月報如所載數字有所修正，與前期內容有所不同者，應以本期數字為主。
- 四、本月報部份數字單位經予提高，復因尾數四捨五入關係，總數與原始資料未能完全吻合。
- 五、本月報所有度量衡單位以公制為準，其有特殊情形者，均經分別予以註明。
- 六、本月報所有符號代表意義如下：

— — —	表示無資料	+	表示盈餘
...	表示數字不詳	-	表示虧損

# 目

# 錄

表圖

## 土

## 地

表 1 本縣境界 .....	( 1 )
表 2 本縣縣境總面積 .....	( 2 )
表 3 本縣農地重劃概況 .....	( 3 )

## 人

## 口

表 4 戶籍登記人口統計 .....	( 4 )
表 5 戶籍登記人口密度及性比率 .....	( 4 )
圖 1 歷年戶籍登記人口統計圖 .....	( 5 )
圖 2 戶籍登記人口案性別及年齡分配 .....	( 5 )
表 6 戶籍登記人口教育程度 .....	( 6 )
表 7 戶籍登記人口婚姻狀況 .....	( 6 )
表 8 歷年人口出生率與死亡率 .....	( 7 )

## 社

## 會

表 9 大同之家概況 .....	( 7 )
表10 本縣特殊病患醫療服務概況 .....	( 8 )
表11 本縣各級人民團體數 .....	( 9 )
表12 本縣總預算社會福利支出一覽表 .....	( 10 )
表13 本縣歷年鄉村整建成果統計表 .....	( 11 )

## 經

## 濟

表14 本縣人力資源重要指標 .....	( 12 )
表15 本縣消費者物價指數 - 定基指數 .....	( 13 )
表16 本縣年平均每戶家庭收支 .....	( 14 )
表17 本縣行庫存放款餘額概況 .....	( 18 )

## 政

## 治

## 組

## 織

表18 金門地區公教人員數 .....	( 19 )
表19 金門地區公營事業單位員工人數 .....	( 20 )
表20 金門地區公教人員服務年資 .....	( 20 )
表21 金門地區公教人員考試及格人數 .....	( 21 )
表22 金門地區公教人員年齡人數 .....	( 21 )
圖 3 金門地區公教人員學歷比較 .....	( 22 )
圖 4 金門地區公教人員歷年平均年齡比較 .....	( 22 )

## 農

## 業

表23 本縣主要農產品產量及種植面積 .....	( 23 )
--------------------------	--------

## 林

## 業

圖 5 本縣林木蓄積量 .....	( 24 )
表24 本縣林相變更面積概況 .....	( 24 )

	<b>漁</b>	<b>業</b>
圖 6	本縣歷年遠(近)海漁獲量 .....	( 25 )
表25	本縣漁業概況 .....	( 25 )
	<b>畜</b>	<b>牧</b>
表26	現有家畜(禽)頭(隻)數 .....	( 26 )
表27	畜產試驗所事業概況.....	( 26 )
	<b>水</b>	<b>利</b>
表28	本縣各鄉鎮現有各項水利設施可灌溉面積 .....	( 27 )
	<b>工</b>	<b>商</b>
表29	本縣現有商店種類及家數 .....	( 27 )
圖 7	本縣陶瓷品歷年產銷比較圖 .....	( 28 )
表30	本縣陶瓷品產銷量 .....	( 28 )
	<b>公</b>	<b>用</b>
	<b>事</b>	<b>業</b>
表31	自來水配水量及普及率 .....	( 29 )
表32	歷年電力發展概況 .....	( 30 )
表33	公共車船處發展概況 .....	( 30 )
	<b>教</b>	<b>育</b>
表34	本縣教育概況表 .....	( 31 )
表35	各公私立幼兒園(含國小附設)概況 .....	( 31 )
表36	各國民小學教育概況 .....	( 32 )
表37	各國民中學教育概況 .....	( 33 )
表38	各高中職教育概況 .....	( 33 )
	<b>警</b>	<b>政</b>
表39	出入境人數統計表 .....	( 34 )
	<b>交</b>	<b>通</b>
表40	現有道路里程數 .....	( 35 )
表41	本縣機動車輛登記數 .....	( 35 )
表42	金門各航運輸船概況 .....	( 36 )
	<b>觀</b>	<b>光</b>
表43	本縣旅遊概況統計 .....	( 39 )
表44	本縣旅館業及民宿相關統計 .....	( 39 )
	<b>財</b>	<b>政</b>
表45	歷年各單位補助本地區經費 .....	( 40 )

表1 本縣境界

方位	地點	經緯度			
		經緯別	度	分	秒
中心位置	北太武山	東經	118	24	—
		北緯	24	27	—
極東	北碇	東經	118	31	1
		北緯	24	25	55
極西	五擔	東經	118	8	6
		北緯	24	22	38
極南	東碇	東經	118	13	48
		北緯	24	9	6
極北	大嶠田墘	東經	118	19	6
		北緯	24	34	16

資料來源：金門縣政府民政處。

表2 本縣縣境總面積

區 域 別		面 積 (平方公里)	佔總面積 百分比(%)	海岸長度 (公里)
總 計		181.5110	100.00	114.0
金門 本 島	小 計	134.4530	74.07	114.0
	金 城 鎮	21.7130	11.96	
	金 沙 鎮	41.1900	22.69	
	金 湖 鎮	41.6960	22.97	
	金 寧 鄉	29.8540	16.45	
金門 外 島	小 計	17.2030	9.48	
	烈 嶼 鄉	16.0030	8.82	
	烏 坵 鄉	1.2000	0.66	
外 圍 島 嶼	小 計	29.8550	16.45	...
	大 嶼	22.7500	16.92	
	小 嶼	3.3100	1.82	
	角 嶼	2.4400	1.34	
	大 膽	0.7900	0.44	
	二 膽	0.2800	0.15	
	東 碇	0.0160	0.01	
	北 碇	0.0800	0.04	
	草 嶼	0.0700	0.04	
	后 嶼	0.0320	0.02	
	建 功 嶼	0.0050	0.00	
	復 興 嶼	0.0500	0.03	
	猛 虎 嶼	0.0250	0.01	
獅 嶼	0.0070	0.00		

資料來源：金門縣政府民政處、經濟部水利署。

說 明：1. 本縣縣境總面積153.0110平方公里(不含中共管轄之大小嶼、角嶼)。

2. 海岸長度僅包含大金門及小金門，不包含外圍島嶼。

表3 本縣農地重劃概況

單位：公頃

年 別	預 定 重劃面積	已重劃面積	重劃後增加 耕地面積	實際支付 重劃經費	平均每公頃 使用重劃 經費(元)
70年底	65.0000	65.0000	5.7541	5,833,708	89,749
75年底	90.0000	90.0000	1.1032	13,123,620	145,818
80年底	110.0000	110.0000	6.9889	15,000,000	136,364
81年底	90.0000	90.0000	18.5028	15,000,000	166,667
82年底	100.0000	100.0000	—	14,632,418	146,324
83年底	70.0000	70.0000	—	13,800,804	197,154
93年底	65.0000	64.5838	8.2375	59,354,151	919,026
97~98年底	28.9490	28.9471	2.7552	51,190,899	1,768,428
金 城 鎮	—	—	—	—	—
金 沙 鎮	—	—	—	—	—
金 湖 鎮	—	—	—	—	—
金 寧 鄉	—	—	—	—	—
烈 嶼 鄉	28.9490	28.9471	2.7552	51,190,899	1,768,428

資料來源：金門縣地政局。

- 說 明：1. 84年至92年、94年至96年、99年至107年皆未辦理重劃。  
 2. 自93年起，除田、旱、建、道外，其餘地目已不再詮定。  
 3. 97、98年重劃工程為2年期計畫。

表4 戶籍登記人口統計

中華民國 108 年12 月底

單位：人

鄉鎮別	鄉鎮長	村里數	鄰數	戶數	人口數		
					計	男	女
合計		37	776	41,217	140,185	70,010	70,175
金城鎮	李誠智	8	222	13,070	43,253	21,565	21,688
金湖鎮	陳文顧	8	163	9,270	30,171	15,124	15,047
金沙鎮	吳有家	8	141	6,412	20,802	10,287	10,515
金寧鄉	楊忠俊	6	151	9,144	32,531	16,368	16,163
烈嶼鄉	洪若珊	5	97	3,186	12,749	6,318	6,431
烏坵鄉	蔡永富	2	2	135	679	348	331

資料來源：金門縣政府民政處。

表5 戶籍登記人口密度及性比率

中華民國 108 年12 月底

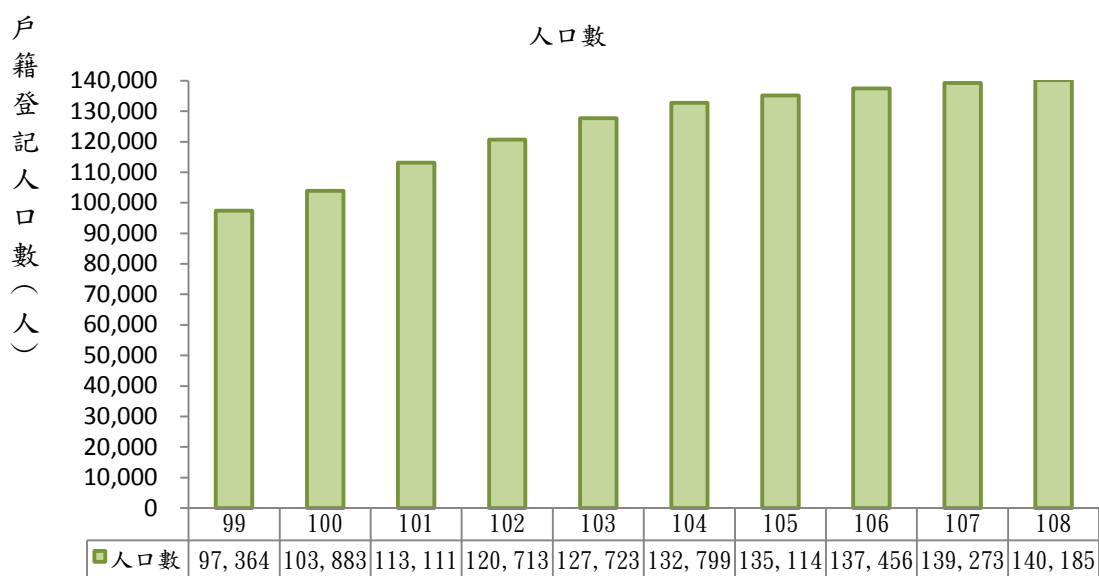
鄉鎮別	土地面積(平方公里)	人口數(人)	平均每村里人口數(人)	人口密度 每平方公里 人口數(人)	平均每戶人口數(人)	性比率(女=100)
合計	151.6560	140,185	3,789	924	3.40	100
金城鎮	21.7130	43,253	5,407	1,992	3.31	99
金湖鎮	41.6960	30,171	3,771	724	3.25	101
金沙鎮	41.1900	20,802	2,600	505	3.24	98
金寧鄉	29.8540	32,531	5,422	1,090	3.56	101
烈嶼鄉	16.0030	12,749	2,550	797	4.00	98
烏坵鄉	1.2000	679	340	566	5.03	105

資料來源：金門縣政府民政處。

說明：外圍島嶼土地面積不含中共管轄之大嶝、小嶝及角嶼。

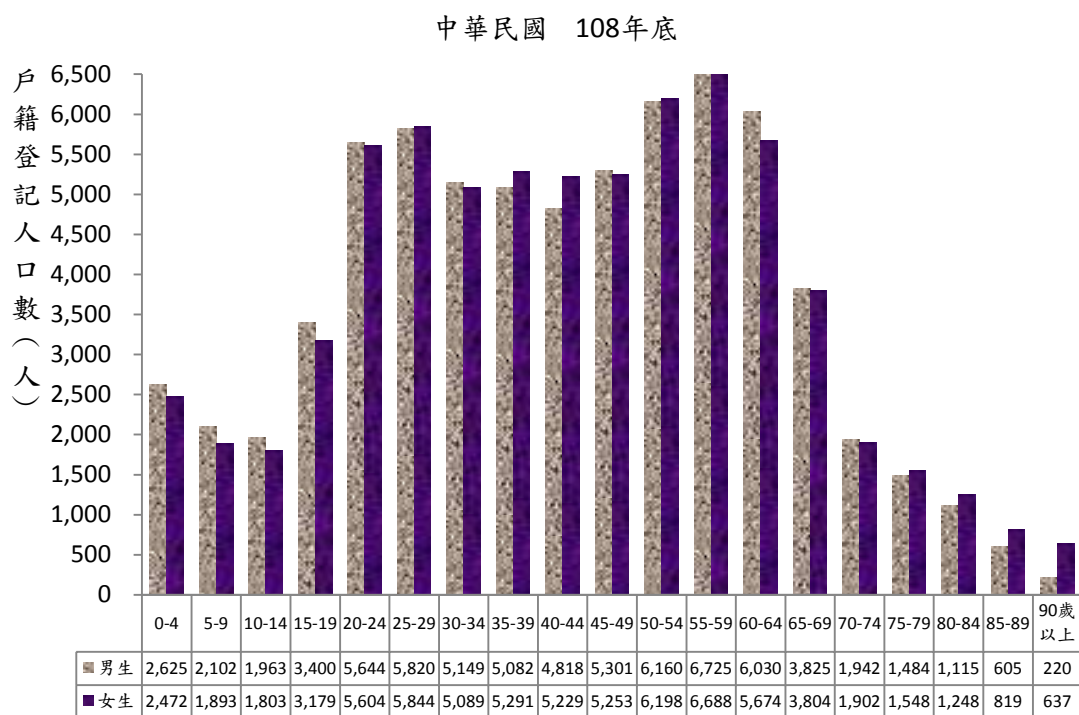


圖一 歷年戶籍登記人口統計圖



年底

圖二 戶籍登記人口案性別及年齡分類



資料來源：金門縣政府民政處1222-01-02-2公務統計報表。

表6 戶籍登記人口教育程度

單位：人

年底別	總人口數	十 五 歲 以 上 人 口									未 滿 十 五 歲 人 口
		研究所 以上	大學	專科	高中	高職	國(初)中 含初職	國小	自修	不識字	
99年底	97,364	3,989	18,610	9,691	9,404	16,987	10,550	12,532	1,645	1,097	12,859
100年底	103,883	4,687	21,443	10,382	9,759	18,077	11,119	12,759	1,597	1,166	12,894
101年底	113,111	5,540	25,242	11,482	10,372	19,647	11,977	12,959	1,527	1,105	13,260
102年底	120,713	6,332	28,746	12,344	10,703	20,916	12,505	13,057	1,454	1,048	13,608
103年底	127,723	7,094	31,874	13,097	11,102	22,109	13,062	13,107	1,379	958	13,941
104年底	132,799	7,719	33,676	13,662	11,952	23,062	13,667	13,044	1,285	879	13,853
105年底	135,114	8,274	35,400	13,457	11,951	23,873	13,706	12,795	1,204	780	13,674
106年底	137,456	8,898	36,930	13,725	12,061	24,181	13,788	12,533	1,126	694	13,520
107年底	139,273	9,537	38,413	13,831	12,149	24,511	13,838	12,255	1,044	620	13,075
108年底	140,185	10,012	40,072	13,820	11,745	24,482	13,771	11,897	967	561	12,858

資料來源：金門縣政府民政處1511-00-01-2公務統計報表。

表7 戶籍登記人口婚姻狀況

單位：人

年底別	總人口數	滿 十 五 歲 以 上 人 口				未 滿 十 五 歲 人 口
		未 婚	有配偶	離 婚	喪 偶	
98年底	93,803	25,262	46,439	4,348	4,902	12,852
99年底	97,364	26,811	48,003	4,632	5,059	12,859
100年底	103,883	28,956	51,418	5,107	5,508	12,894
101年底	113,111	32,344	55,777	5,873	5,857	13,260
102年底	120,713	35,036	59,335	6,591	6,143	13,608
103年底	127,723	37,522	62,381	7,479	6,400	13,941
104年底	132,799	38,981	65,182	8,116	6,667	13,853
105年底	135,114	39,698	66,403	8,513	6,826	13,674
106年底	137,456	40,500	67,402	9,027	7,007	13,520
107年底	139,273	41,308	68,259	9,482	7,149	13,075

資料來源：金門縣政府民政處1222-01-03-2公務統計報表。

有關涉及婚姻狀況、結婚等統計報表，為因應司法院釋字第748號解釋施行法公布實施，內政部戶役政資訊系統需進行修正，編報期限暫延至內政部戶役政資訊系統更新後再行發布。

表8 歷年人口出生率與死亡率

單位:人,千分比

年底別	年中人口數	出生人口數	粗出生率 (0/00)	死亡人口數	粗死亡率 (0/00)
99年底	95,584	1,053	11.02	481	5.03
100年底	100,624	1,154	11.47	550	5.47
101年底	108,497	1,431	13.19	571	5.26
102年底	116,912	1,318	11.27	544	4.65
103年底	124,218	1,495	12.04	635	5.11
104年底	130,261	1,396	10.72	750	5.76
105年底	133,957	1,360	10.15	748	5.58
106年底	136,285	1,281	9.40	768	5.64
107年底	138,365	1,254	9.06	745	5.38
108年底	139,729	1,211	8.67	796	5.70

資料來源：金門縣政府民政處。

說明：年中人口數 = (前一年底人口數 + 本年底人口數) / 2。

表9 大同之家概況

單位:人

年底別	員工 數	安 老 組			育 幼 組		
		計	男	女	計	男	女
98年底	27	98	44	54	27	13	14
99年底	27	118	49	69	27	15	12
100年底	31	120	49	71	24	13	11
101年底	30	112	41	71	23	10	13
102年底	31	116	44	72	21	10	11
103年底	30	110	42	68	20	10	10
104年底	38	111	43	68	19	10	9
105年底	36	120	48	72	16	10	6
106年底	41	121	49	72	11	5	6
107年底	40	119	47	72	6	2	4
108年12月	37	118	48	70	9	4	5

資料來源：金門縣大同之家及金門縣政府社會處。

說明：員工人數不含主任。

表10 本縣特殊病患醫療服務概況

中華民國 108年底

單位:人

機 構	分 類	精神 病患	視覺 障礙	智能 障礙	肢體 障礙	多重 障礙	聲語 障礙	聽覺 障礙	平衡 障礙	失智	老人	植物人
總 計		58	2	44	23	4	64	1	2	2	0	1
金門 晨 光 教 養 家 園					14		10					
金門 縣 立 福 田 家 園		3		35	3		40					
金門 縣 立 松 柏 園		1		1	2		7		1			
台北 榮 民 總 醫 院 玉 里 分 院		12										
衛 生 福 利 部 玉 里 醫 院		2										
臺 北 市 立 聯 合 醫 院 陽 明 院 區							1					
高 雄 仁 愛 之 家 附 設 玫 瑰 園 養 護 所		1										
蓮 心 園 福 利 基 金 會					3		2					
桃 園 仁 愛 之 家			1									
台 北 市 私 立 創 世 清 寒 植 物 人 安 養 院 (新 竹 分 院)												1
台 中 市 私 立 惠 明 盲 童 育 幼 院			1				2					
衛 生 福 利 部 八 里 療 養 院		1										
雲 林 縣 私 立 朝 陽 老 人 養 護 中 心							1					
嘉 義 私 立 長 青 老 人 養 護 中 心							1					
新 北 市 私 立 祥 弘 老 人 養 護 中 心								1				
金 門 醫 院 - 向 日 葵 之 家		33										
財 團 法 人 台 灣 省 私 立 台 北 仁 濟 醫 院 附 設 新 莊 仁 濟 醫 院		1										
居 善 醫 院		1										
各 療 養 院		1										
各 教 養 院				4								
各 護 理 之 家		2		4	1	4			1	2		

資料來源：金門縣政府社會處。

- 說 明：1.各護理之家含「柏陽」、「桃園縣私立龍祥精神」、「華穗」、「慈馨」、「信和精神」、「春寧」、「高雄榮民總醫院台南分院附設護理之家」。  
 2.各教養院含「財團法人台南市私立長泰」、「財團法人台南市私立康寧」、「財團法人台灣省私立立德慈化」、「財團法人桃園縣私立心燈啟知」。  
 3.「聲語障礙」為身心障礙鑑定「第三類 - 涉及聲音與語言構造及其功能」。  
 4.「罕見疾病」為身心障礙鑑定「第七類 - 神經、肌肉、骨骼之移動相關構造及其功能」。  
 5.本府負擔服務對象醫藥費，按季支付托育養護費及伙食費，其中松柏園老人部份收容安置30人，自行負擔65人。

表11 本縣各級人民團體數

年底別	職業團體							社會團體								
	合計	農會	漁會	工會	工業團體	商業團體	自由職業團體	合計	學術文化團體	醫療衛生團體	宗教團體	體育團體	社會服務及公益慈善團體	國際團體	經濟業務團體	其他
99年底	67	1	1	21	1	30	13	354	45	2	9	28	40	9	19	202
100年底	69	1	1	22	1	30	14	381	48	2	10	34	41	9	21	216
101年底	69	1	1	22	-	31	14	396	51	2	10	36	43	9	21	224
102年底	70	1	1	22	-	32	14	423	56	3	13	37	45	9	23	237
103年底	73	1	1	22	1	32	16	448	63	4	11	37	47	9	25	252
104年底	74	1	1	23	1	32	16	483	68	5	11	39	54	10	25	271
105年底	74	1	1	23	1	32	16	504	70	6	14	40	56	10	26	282
106年底	74	1	1	23	1	32	16	524	70	6	19	42	59	11	27	290
107年底	74	1	1	23	1	32	16	554	76	7	21	45	60	11	27	307
108年底	77	1	1	25	1	33	16	592	85	7	23	47	63	11	28	328

資料來源：金門縣政府社會處2922-01-03-2公務統計報表及內政部統計處統計年報。

說明：社會團體-其他包含「環保團體-8個」、「宗親會-185個」、「同鄉會-11個」、「同學校友會-44個」、「其他公益團體-80個」。

表12 本縣總預算社會福利支出一覽表

單位：新台幣千元

中 華 民 國 109 年 度	
項 目 別	全 年 度 預 算 數
<b>總 計</b>	<b>1,638,873</b>
社會保險-國民年金保險	17,798
社會保險-農漁民保險	5,400
救濟管理業務	50,833
志願服務與社團輔導	47,057
社服管理-社福館業務	10,503
社服管理-老人服利業務	108,515
社服管理-身心障礙業務	192,861
婦幼管理-家暴性侵防治業務	6,618
婦幼管理-婦女業務	33,465
婦幼管理-兒少業務	173,789
鄉親及外配管理業務	21,108
勞工管理業務	126,815
大同之家老人及院童生活管理各項費用	80,277
衛生行政及醫療衛生保健工作各項費用	752,416
住福會福利互助及公教住宅貸款補助	11,418

資料來源：中華民國109年度金門縣總預算各機關單位預算(第一冊~第四冊)。

說 明：1.109年度起依據歲出政事別科目「社會福利支出」預算數編表。

2.原表「地方教育發展基金」、「漁業發展與輔導」、「農業推廣與改善」、「高粱小麥收購補貼」、「育苗造林撫育與環境美化」、「補助鄉鎮平衡預算」及「役政業務」因非屬社會福利支出項目不再編列，故109年全年預算數金額大幅降低。

表13 本縣歷年鄉村整建成果統計表

類	項 目	103年度	104年度	105年度	106年度	107年度	108年度
別	實支經費(千元)	214,000	87,685	168,213	212,764	261,303	92,210
公 共 設 施	水溝(公尺)	7,143	14,286	4,915	6,286	19,858	965
	村牌公告欄	—	—	—	—	1	—
	巷道(公尺)	16,300	21,739	1,359	2,830	1,831	1,940
	路面(公尺)	2,500	10,000	23,171	9,285	6,691	760
	擋土牆(平方)	550	2,381	2,791	965	4,013	413
	橋樑(公尺)	—	—	—	—	20	0
	壓花地坪	—	—	—	—	558	0
	圍牆(公尺)	—	—	—	—	34	55
	牌坊(座)	—	—	1	—	—	—
	飛石步道	—	—	—	—	58	58
	草皮(平方公尺)	—	—	—	—	600	600
	指示牌	—	—	—	—	3	3
	體健設施(式)	—	—	—	—	16	16
	涼亭(座)	—	—	—	2	—	—
	景觀台(處)	—	—	—	—	—	1
社區廁所(座)	—	—	—	—	—	1	
衛 生 設 施	拆除豬舍(棟)	—	—	—	—	1	—
	拆除私廁(座)	—	—	—	—	—	—
	拆除公廁(座)	—	—	—	—	—	1
	修建井盤(個)	17	8	—	—	—	2
	新設公廁(座)	—	—	1	—	—	—
	房空洞美化(座)	—	4	—	—	—	—
安 育 設 施	安全島(公尺)	—	—	—	60	—	—
	石桌椅(處)	—	—	2	—	—	—
	籃排球場所	—	—	—	—	1	1
	兒童樂園(處)	5	2	—	3	1	2
	花園圃(處)	45	11	5	1	—	—
	景觀燈組(處)	—	—	40	—	—	—
古蹟修護(處)		—	—	—	—	—	—

資料來源：金門縣政府建設處。

表14 本縣人力資源重要指標

單位：人；%；年度平均值

年度別	項目別	15歲以上 民間人口	勞 動 力							非勞動力
			人數	勞參率(%)		就業人數	失業人數	失業率(%)		
				金門	台灣			金門	台灣	
104年	總計	40,316	21,514	53.4	58.7	21,257	257	1.2	3.8	18,803
	男	18,806	12,293	65.4	66.9	12,190	103	0.8	4.1	6,514
	女	21,510	9,221	42.9	50.7	9,067	154	1.7	3.4	12,289
105年	總計	40,776	22,245	54.6	58.8	21,954	291	1.3	3.9	18,532
	男	19,242	12,814	66.6	67.1	12,636	178	1.4	4.2	6,428
	女	21,535	9,431	43.8	50.8	9,319	113	1.2	3.6	12,104
106年	總計	41,080	22,635	55.1	58.8	22,362	273	1.2	3.8	18,445
	男	19,375	12,923	66.7	67.1	12,740	183	1.4	4.0	6,453
	女	21,705	9,713	44.7	50.9	9,622	91	0.9	3.5	11,993
107年	總計	41,415	23,099	55.8	59.0	22,851	248	1.1	3.7	18,316
	男	19,539	13,026	66.7	67.2	12,858	168	1.3	3.9	6,513
	女	21,876	10,073	46.0	51.1	9,993	80	0.8	3.5	11,803
增減數	總計	335	464	0.7	0.2	489	-25	-0.1	-0.1	-129
	男	164	103	0.0	0.1	118	-15	-0.1	-0.1	60
	女	171	360	1.3	0.2	371	-11	-0.1	0.0	-190

資料來源：金門縣人力資源調查報告書籍。



表15 本縣消費者物價指數 - 定基指數

公式:加權總值式

權數	1000	258.74	45.45	211.48	168.55	147.25	99.08	69.45
項數	257	113	32	38	8	30	22	14
年月別	總指數	食物類	衣著類	居住類	交通類	醫藥保健類	教養娛樂類	雜項類
98年	90.70	77.10	88.48	86.05	91.22	87.45	113.05	88.28
99年	91.83	77.65	88.73	89.35	96.16	88.52	112.96	91.27
100年	93.60	82.32	92.19	93.26	97.39	93.37	106.76	93.89
101年	95.93	87.72	95.37	95.83	100.06	96.51	104.32	96.64
102年	96.69	91.03	96.76	98.51	102.23	97.95	99.91	97.59
103年	97.88	94.27	96.80	101.72	102.91	98.76	98.61	97.94
104年	97.82	95.28	97.55	101.24	101.07	99.74	96.57	98.76
105年	100.00	100.00	100.00	100.00	100.00	100.00	100.00	100.00
106年	101.43	103.14	100.03	100.82	101.12	100.50	101.40	101.93
107年	102.52	103.79	100.27	101.63	103.96	101.99	102.08	109.44
1月	102.56	105.58	99.73	100.97	103.78	101.17	101.64	109.80
2月	103.04	106.55	100.65	101.08	103.08	101.61	101.92	109.28
3月	102.21	103.82	99.63	101.22	103.18	101.97	101.64	109.01
4月	102.89	103.86	100.21	101.49	105.28	101.61	102.37	110.48
5月	102.04	102.25	99.72	101.96	104.11	101.61	102.03	109.42
6月	102.19	100.99	100.79	103.60	103.57	101.61	102.09	109.02
7月	102.65	103.60	99.59	103.72	102.89	101.61	102.16	109.42
8月	102.70	102.50	100.96	103.60	104.95	101.61	102.44	108.75
9月	102.90	107.07	99.92	99.86	103.42	101.61	101.97	108.45
10月	102.78	104.68	101.14	100.57	104.08	101.61	102.40	108.92
11月	101.99	101.95	100.02	100.83	103.93	101.61	102.16	110.36
12月	102.31	102.68	100.87	100.64	105.30	101.61	102.19	110.39

資料來源：金門縣物價統計年報。

基 期：民國105年平均 = 100

表16 本縣年平均每戶家庭收支

單位：新台幣元

年別	所 得 收 入						
	合計	受僱人員 報酬	產業主 所得	財產所得 收入	自用住宅 設算租金 收入	經常移轉 收入	雜項 收入
95年	886,606	559,072	97,118	23,970	26,471	172,929	7,046
96年	1,019,468	633,862	108,233	42,594	24,206	203,128	7,446
97年	1,056,230	694,572	67,443	42,474	24,986	219,275	7,480
98年	993,582	578,769	76,966	46,554	26,166	263,316	1,812
99年	1,018,472	551,144	124,504	57,600	25,627	259,578	18
100年	1,063,312	615,934	99,410	37,917	32,790	277,172	88
101年	1,063,062	596,369	122,070	34,746	41,064	268,643	169
102年	1,162,539	702,898	151,131	30,507	35,507	242,029	466
103年	1,044,538	592,488	100,793	34,944	40,791	274,858	663
104年	1,110,955	677,358	87,508	33,094	41,372	271,576	47
105年	1,028,173	605,717	88,024	39,929	29,991	264,090	422
106年	1,137,853	706,527	67,754	48,514	26,477	288,468	112
107年	1,150,019	701,269	99,497	50,746	45,560	252,935	12

資料來源：金門縣家庭收支調查報告。

- 說明：
1. 調查樣本採系統抽樣，由每年年底戶籍數戶內抽取 250 戶為樣本調查戶。
  2. 本調查資料採電腦處理為主、人工整理為輔，相互配合進行。凡調查資料之輸入、檢誤、統計及建檔列表等，均以電腦處理；調查表之點收、管理、複核、製驗資料處理媒體及檢誤更正，則以人工作業為之。
  3. 資料整理分析結果，均已經行政院主計總處核定。
  4. 可支配所得＝所得收入－非消費支出＝消費支出＋儲蓄。
  5. 所得總額＝所得收入＋自用住宅及其他營建物設算折舊。
  6. 因四捨五入，故部分總數與明細未能相符。
  7. 最新家庭收支調查報告為107年。

表16 本縣年平均每戶家庭收支(續1)

單位：新台幣元

年別	消 費 支 出					
	合計	食品及 非酒精飲料	菸酒 及檳榔	衣著鞋襪 及服飾用品	住宅服務 、水電瓦斯 及其他燃料	家具設備 及家務維護
95年	492,748	102,552	4,504	18,419	119,081	14,199
96年	535,124	121,636	2,692	17,950	125,071	14,827
97年	520,084	135,900	2,254	17,364	118,566	14,107
98年	513,017	97,106	16,516	17,654	117,997	10,872
99年	545,899	119,603	15,739	14,492	121,341	20,134
100年	550,263	110,858	15,481	17,880	141,966	12,897
101年	542,328	108,142	16,473	15,795	137,741	12,425
102年	599,588	97,773	14,786	20,237	162,000	12,528
103年	563,569	94,372	13,719	17,498	155,682	17,829
104年	593,391	98,986	14,596	20,789	153,599	14,827
105年	563,181	105,690	8,805	18,611	143,371	14,714
106年	620,715	107,038	11,344	17,648	155,921	14,329
107年	628,620	94,208	15,131	23,131	163,793	21,817

資料來源：金門縣家庭收支調查報告。

- 說明：
1. 調查樣本採系統抽樣，由每年年底戶籍數戶內抽取 250 戶為樣本調查戶。
  2. 本調查資料採電腦處理為主、人工整理為輔，相互配合進行。凡調查資料之輸入、檢誤、統計及建檔列表等，均以電腦處理；調查表之點收、管理、複核、製驗資料處理媒體及檢誤更正，則以人工作業為之。
  3. 資料整理分析結果，均已經行政院主計總處核定。
  4. 可支配所得＝所得收入－非消費支出＝消費支出＋儲蓄。
  5. 所得總額＝所得收入＋自用住宅及其他營建物設算折舊。
  6. 因四捨五入，故部分總數與明細未能相符。
  7. 最新家庭收支調查報告為107年。

表16 本縣年平均每戶家庭收支(續2)

單位：新台幣元

年別	消 費 支 出						
	醫療保健	交通	通訊	休閒與文化	教育	餐廳及旅館	什項消費
95年	48,734	48,995	25,066	12,384	25,775	22,129	50,910
96年	61,322	44,475	24,126	13,849	26,560	20,989	61,627
97年	60,863	55,094	24,553	11,691	27,721	18,188	33,783
98年	66,996	46,100	22,613	21,150	19,725	42,898	33,390
99年	67,449	47,713	22,949	19,729	19,252	47,327	29,992
100年	59,669	47,000	21,230	23,277	15,414	55,327	29,262
101年	56,737	45,438	20,844	21,666	15,628	53,720	37,718
102年	72,725	50,425	24,244	24,484	16,839	67,995	35,553
103年	60,346	49,297	21,419	19,933	15,277	56,103	42,093
104年	73,796	47,009	25,571	25,830	18,067	56,604	43,716
105年	59,009	48,656	22,402	24,695	13,163	60,329	43,737
106年	83,042	59,444	23,455	28,316	13,779	64,562	41,837
107年	85,186	57,699	23,544	31,464	13,945	63,862	34,840

資料來源：金門縣家庭收支調查報告。

- 說明：1. 調查樣本採系統抽樣，由每年年底戶籍數戶內抽取 250 戶為樣本調查戶。
2. 本調查資料採電腦處理為主、人工整理為輔，相互配合進行。凡調查資料之輸入、檢誤、統計及建檔列表等，均以電腦處理；調查表之點收、管理、複核、製驗資料處理媒體及檢誤更正，則以人工作業為之。
3. 資料整理分析結果，均已經行政院主計總處核定。
4. 可支配所得＝所得收入－非消費支出＝消費支出＋儲蓄。
5. 所得總額＝所得收入＋自用住宅及其他營建物設算折舊。
6. 因四捨五入，故部分總數與明細未能相符。
7. 最新家庭收支調查報告為107年。

表16 本縣年平均每戶家庭收支(續完)

年別	非 消 費 支 出			可支配 所得	儲蓄	所得 總額
	合計	利息 支出	經常 移轉支出			
95年	141,933	5,058	136,875	744,673	251,925	941,968
96年	145,579	4,181	141,398	873,889	338,765	1,080,476
97年	156,404	3,685	152,719	899,825	379,741	1,111,849
98年	148,101	8,104	139,997	845,481	332,464	1,048,597
99年	164,993	3,929	161,064	853,480	307,580	1,067,777
100年	187,284	7,288	179,997	876,028	325,765	1,127,319
101年	171,365	3,250	168,115	891,697	349,369	1,113,949
102年	171,139	4,814	166,325	991,400	391,812	1,230,289
103年	160,958	6,947	154,011	883,580	320,011	1,112,093
104年	173,800	6,277	167,522	937,155	343,764	1,177,894
105年	170,477	4,536	165,940	857,697	294,516	1,106,004
106年	188,006	8,974	179,032	949,847	329,132	1,221,366
107年	129,835	7,590	122,245	1,020,184	391,565	1,222,520

資料來源：金門縣家庭收支調查報告。

說明：1. 調查樣本採系統抽樣，由每年年底戶籍數戶內抽取 250 戶為樣本調查戶。

2. 本調查資料採電腦處理為主、人工整理為輔，相互配合進行。凡調查資料之輸入、檢誤、統計及建檔列表等，均以電腦處理；調查表之點收、管理、複核、製驗資料處理媒體及檢誤更正，則以人工作業為之。

3. 資料整理分析結果，均已經行政院主計總處核定。

4. 可支配所得＝所得收入－非消費支出＝消費支出＋儲蓄。

5. 所得總額＝所得收入＋自用住宅及其他營建物設算折舊。

6. 因四捨五入，故部分總數與明細未能相符。

7. 最新家庭收支調查報告為107年。

表17 本縣行庫存放款餘額概況

單位：仟元

類別	年 別	總 計	公庫存款	活期性存款	定期存款	定期儲蓄存款		同業存款
存          款	101年底	81,969,851	18,334,509	16,941,248	23,266,189	22,406,435		1,021,470
	102年底	88,741,333	21,921,420	19,047,446	23,660,210	23,185,555		926,702
	年月別	存款金額	實際存款	活期存款		儲蓄存款與定期存款		同業存款
	103年底	97,650,659	96,808,629	28,977,093		67,831,536		842,030
	年月別	存款金額	實際存款	活期存款		儲蓄存款與定期存款		同業存款
				新台幣	外匯	新台幣	外匯	
	104年底	103,766,677	103,378,240	30,338,739	1,355,869	68,034,849	3,648,783	388,437
	105年底	105,810,920	105,170,413	30,490,401	1,145,638	69,576,213	3,958,161	640,507
	106年底	108,746,917	108,310,726	30,644,188	1,625,351	71,184,009	4,857,178	436,191
	107年底	109,621,808	109,133,868	32,488,536	2,090,094	69,975,059	4,580,179	487,940
108年12	113,034,559	112,522,237	33,218,204	2,056,157	72,040,523	5,207,353	512,322	
放          款	年 別	總 計	透 支		定 期 放 款		催 收 款 項	
			信 用	擔 保	信 用	擔 保		
	101年底	14,662,609	87,048	186,913	1,249,388	13,128,588	10,672	
	102年底	18,754,225	100,427	205,428	1,831,394	16,608,865	8,111	
	年月別	放 款 金 額			存 放 比 率 ( % )			
	103年底	22,017,385			22.55			
	104年底	24,365,777			23.48			
	105年底	26,142,480			24.71			
	106年底	26,901,285			24.74			
	107年底	29,001,029			26.46			
108年12	40,169,581			35.54				

資料來源：金門縣政府財政處。

說 明：1. 103年8月起僅提供金門縣行庫存放款總額，不提供各銀行明細資料。

2. 本表統計金融機構包含台灣銀行金門分行、土地銀行金門分行、土地銀行金城分行、元大銀行金門分行、兆豐銀行金門分行、永豐銀行金門分行、信用合作社及郵局。

3. 台灣企銀金門分行於103年11月10日設立，103年11月份起列入統計。

4. 金門區漁會信用部於104年11月中旬成立，104年12月份起列入統計。

5. 存款金額 = 實際存款 + 同業存款。

實際存款 = 活期存款 + 儲蓄存款與定期存款。

表18 金門地區公教人員數

中華民國 108 年 12月底

單位：人

單位別	主官	編制人員			現 有 人 員								
					編 制 內			編 制 外			合 計		
		員	工	計	員	工	計	員	工	計	員	工	計
合 計		1,838	433	2,271	1,708	370	2,078	1,475	28	1,503	3,183	398	3,581
縣 政 府	楊鎮浚	246	15	261	221	15	236	477	-	477	698	15	713
警 察 局	張國雄	331	19	350	276	13	289	21	10	31	297	23	320
消 防 局	翁宗堯	120	5	125	114	5	119	9	4	13	123	9	132
衛 生 局	王漢志	44	9	53	41	6	47	96	-	96	137	6	143
環 境 保 護 局	楊建立	20	3	23	20	2	22	36	-	36	56	2	58
文 化 局	許正芳	20	5	25	18	4	22	42	-	42	60	4	64
地 政 局	葉媚媚	31	28	59	27	26	53	56	-	56	83	26	109
稅 務 局	翁自保	18	2	20	18	2	20	16	-	16	34	2	36
農 業 試 驗 所	李廣榮	12	25	37	12	20	32	21	-	21	33	20	53
林 務 所	楊慧明	14	22	36	12	14	26	47	-	47	59	14	73
水 產 試 驗 所	楊文璽	11	10	21	11	8	19	16	-	16	27	8	35
畜 產 試 驗 所	許績鑫	14	15	29	11	14	25	16	-	16	27	14	41
動 植 物 防 疫 所	林政道	10	4	14	8	4	12	28	-	28	36	4	40
縣 立 體 育 場	董燕輝	4	-	4	5	-	5	21	-	21	26	-	26
養 護 工 程 所	吳志偉	9	32	41	8	28	36	36	-	36	44	28	72
殯 葬 管 理 所	張峰杞	5	-	5	4	-	4	32	-	32	36	-	36
港 務 處	何佩舉	22	5	27	18	4	22	46	-	46	64	4	68
大 同 之 家	楊志斌	14	8	22	13	3	16	18	-	18	31	3	34
採 購 招 標 所	蔡輝詩	9	3	12	8	1	9	11	-	11	19	1	20
家 庭 教 育 中 心	王任益	2	-	2	2	-	2	13	-	13	15	-	15
文 化 園 區 管 理 所	盧根陣	4	-	4	4	-	4	14	-	14	18	-	18
戶 政 事 務 所		13	5	18	12	5	17	26	-	26	38	5	43
各 鄉 鎮		135	144	279	117	148	265	119	6	125	236	154	390
鄉 鎮 代 表 會		11	5	16	11	5	16	8	-	8	19	5	24
金 城 國 中	許維民	91	6	97	91	5	96	19	-	19	110	5	115
金 寧 中 小 學 (國中 部)	陳雅蘭	42	5	47	42	1	43	14	1	15	56	2	58
金 湖 國 中	謝志偉	45	5	50	50	3	53	12	-	12	62	3	65
金 沙 國 中	黃明森	34	3	37	34	3	37	11	2	13	45	5	50
烈 嶼 國 中	林永進	23	3	26	20	1	21	5	-	5	25	1	26
各 國 小		451	44	495	450	28	478	165	5	170	615	33	648
金 城 幼 兒 園	許碧華	33	3	36	30	2	32	24	-	24	54	2	56

資料來源：金門縣政府人事處。

說明：編制外人員含約聘、約僱、約用及教保員。

表19 金門地區公營事業單位員工人數

中華民國 108 年 12 月底

單位：人

單位別	主官	編制人員			現 有 人 員								
					編 制 內			編 制 外			合 計		
		員	工	計	員	工	計	員	工	計	員	工	計
合 計		164	1,804	1,968	150	1,461	1,611	40	8	48	190	1,469	1,659
金酒公司	李增財	98	1,343	1,441	92	1,168	1,260	-	-	-	92	1,168	1,260
金門日報社	傅仰土	14	93	107	12	52	64	6	-	6	18	52	70
陶 瓷 廠	許一傑	8	158	166	7	59	66	4	-	4	11	59	70
車船管理處	王垣坤	13	93	106	10	84	94	11	8	19	21	92	113
浯江輪渡	王垣坤	-	21	21	-	21	21	4	-	4	4	21	25
自來水廠	張武達	31	96	127	29	77	106	15	-	15	44	77	121

資料來源：金門縣政府人事處。

表20 金門地區公教人員年資

中華民國 108 年 12 月底

單位：人

單位別	總計	5年以下	6-9年	10-14年	15-19年	20-24年	25-29年	30年以上
合 計	1,889	354	265	356	221	185	235	273
行 政 機 關	604	135	92	89	63	66	58	101
警 察 局	348	54	16	63	13	43	92	67
消 防 局	115	20	10	20	31	16	8	10
公營事業機關	58	10	8	10	8	4	4	14
各 級 學 校	764	135	139	174	106	56	73	81

資料來源：金門縣政府人事處及金門縣警察局。

- 說 明：1. 行政機關含「府內單位(11處)、府外一級機關及其派駐機關(5局)(不含警察局及消防局)、所屬二級機關(13)、各鄉鎮公所(6鄉鎮)(含代表會及清潔隊)、各戶政事務所(5鄉鎮)」。
2. 公營事業機關含「金門日報社、陶瓷廠、車船處、自來水廠」，不含「金酒及浯江輪渡」。
3. 各級學校包含「金城幼兒園」。



表21 金門地區公教人員考試及格人數

中華民國 108 年 12 月底

單位：人

單位所屬別	總計	高等考試	普通考試	特種考試	其他考試	依其他法令進用
合計	1,889	80	34	709	383	683
行政機關	604	69	25	275	208	27
警察局	348	-	-	312	35	1
消防局	115	3	-	74	38	-
公營事業機關	58	4	6	27	18	3
各級學校	764	4	3	21	84	652

資料來源：金門縣政府人事處及金門縣警察局。

- 說明：1. 行政機關含「府內單位(11處)、府外一級機關及其派駐機關(5局)(不含警察局及消防局)、所屬二級機關(13)、各鄉鎮公所(6鄉鎮)(含代表會及清潔隊)、各戶政事務所(5鄉鎮)」。
2. 公營事業機關含「金門日報社、陶瓷廠、車船處、自來水廠」，不含「金酒及浯江輪渡」。
3. 各級學校包含「金城幼兒園」。

表22 金門地區公教人員年齡人數

中華民國 108 年 12 月底

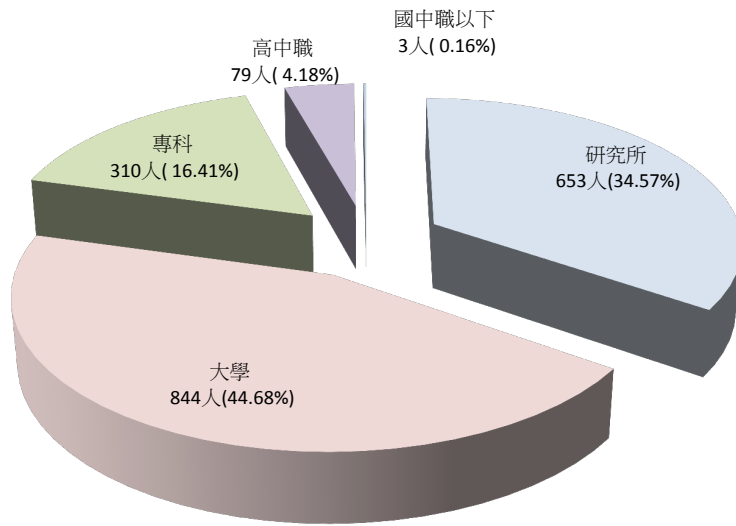
單位：人

單位所屬別	總計	29歲以下	30-39歲	40-49歲	50-59歲	60歲以上
合計	1889	225	588	568	360	148
行政機關	604	42	184	161	139	78
警察局	348	48	65	152	81	2
消防局	115	18	50	32	11	4
公營事業機關	58	3	14	19	14	8
各級學校	764	114	275	204	115	56

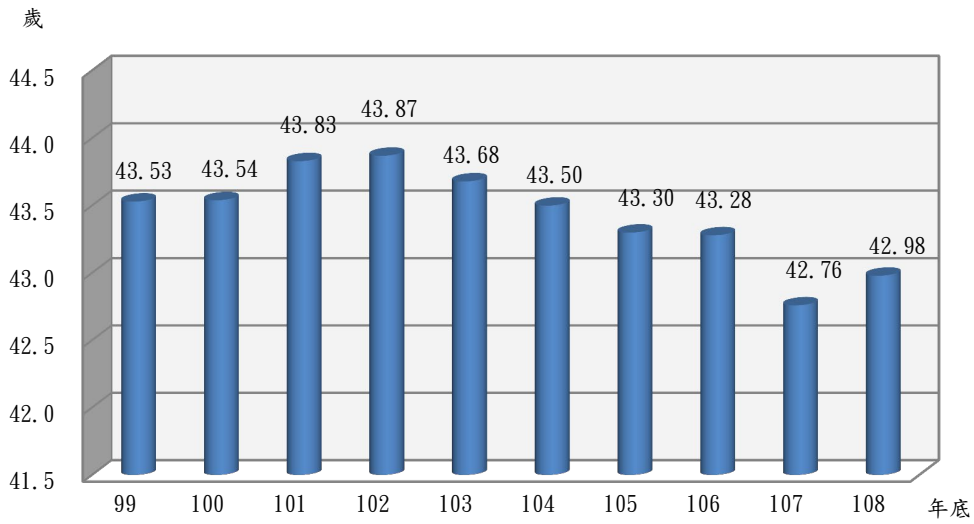
資料來源：金門縣政府人事處及金門縣警察局。

- 說明：1. 行政機關含「府內單位(11處)、府外一級機關及其派駐機關(5局)(不含警察局及消防局)、所屬二級機關(13)、各鄉鎮公所(6鄉鎮)(含代表會及清潔隊)、各戶政事務所(5鄉鎮)」。
2. 公營事業機關含「金門日報社、陶瓷廠、車船處、自來水廠」，不含「金酒及浯江輪渡」。
3. 各級學校包含「金城幼兒園」。

圖三 108年底金門地區公教人員學歷比較



圖四 金門地區公教人員平均年齡比較



資料來源：金門縣政府人事處及金門縣警察局。

表23 本縣主要農產品及種植面積

面積單位：公頃  
產 量：公噸

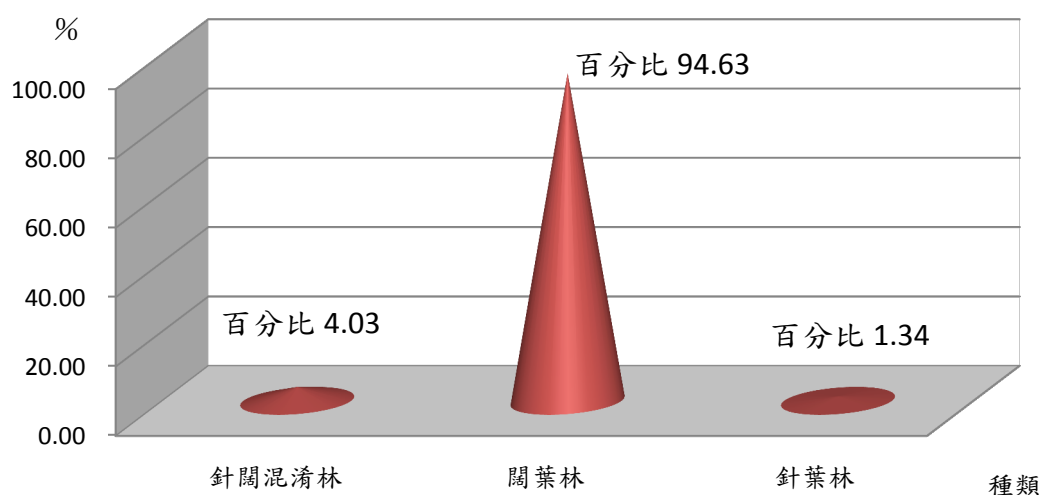
年 別	高粱(蜀黍)		食用玉米		甘 薯		落 花 生		大 麥	
	面積	產 量	面積	產 量	面積	產 量	面積	產 量	面積	產 量
99年	1,616.71	3,910.821	1.45	11.860	16.74	268.360	37.14	80.448	-	-
100年	1,818.95	3,362.965	1.63	11.611	17.57	329.883	34.48	66.159	-	-
101年	2,010.65	3,508.125	1.44	8.942	10.93	211.960	30.37	58.547	-	-
102年	1,965.24	3,284.502	2.19	16.169	10.89	212.235	31.26	58.443	-	-
103年	2,034.87	2,193.649	1.92	12.587	12.05	233.980	26.79	51.556	-	-
104年	1,873.58	2,886.969	2.70	19.659	10.15	197.123	39.23	76.500	-	-
105年	1,969.07	1,396.218	1.16	8.001	1.04	19.498	14.20	27.474	-	-
106年	1,928.22	1,940.493	1.31	9.540	3.55	68.944	10.19	19.872	-	-
107年	1,336.25	2,300.612	1.49	10.857	1.98	38.210	9.98	19.462	-	-
108年	1,772.28	2,213.593	0.56	4.018	5.41	96.415	5.90	11.140	-	-

年 別	小 麥		碗 豆		蔬 菜		果 品		特 用 作 物	
	面積	產 量	面積	產 量	面積	產 量	面積	產 量	面積	產 量
99年	1,802.59	4,874.572	0.43	3.110	72.68	1,531.581	-	-	-	-
100年	1,775.87	3,735.256	0.33	2.470	54.78	1,230.617	-	-	0.24	0.101
101年	1,930.70	6,520.906	0.52	3.890	55.22	1,197.472	-	-	0.10	0.055
102年	1,909.23	3,747.784	0.13	0.950	57.40	1,267.912	-	-	0.21	5.299
103年	1,888.99	5,967.226	0.04	0.299	37.73	818.146	-	-	0.19	4.794
104年	2,615.30	5,858.200	0.31	2.318	60.41	1,422.631	-	-	-	-
105年	1,768.66	2,254.361	-	-	45.05	988.566	7.66	88.183	0.86	2.792
106年	1,878.60	4,037.667	-	-	9.58	207.020	...	...	...	...
107年	1,878.60	4,559.960	-	-	21.07	504.759	7.22	140.652	0.24	1.395
108年	1,814.16	2,052.069	-	-	21.38	503.455	7.22	150.246	0.23	2.279

資料來源：行政院農業委員會農糧署及金門縣政府建設處。

圖五 108年本縣林木面積

( 總計 6221.81公頃 )



說明：面積係根據「108年金門縣公私有林分佈推估分析工作計畫成果」報告書。

表24 本縣林相變更面積概況

單位：公頃

變更別 年別	變更 總面積	樟樹	光臘樹	楓香	烏柏	白千層	相思樹	其他(包含 外包造林)
99年	30.50	1.20	7.60	1.28	5.86	1.56	-	13.00
100年	4.61	0.41	1.57	-	0.37	0.06	0.08	2.12
101年	6.04	1.67	0.33	-	0.16	0.48	-	3.40
102年	25.26	-	-	-	-	1.37	-	23.89
103年	20.00	-	-	-	-	-	1.10	18.90
104年	30.00	-	-	-	0.02	2.85	0.18	26.95
105年	14.67	-	-	-	-	1.88	-	12.79
106年	15.02	0.20	0.10	-	-	1.10	-	13.62
107年	12.50	0.36	-	-	-	0.02	-	12.12
變更別 年別	變更總面積	白水木	台灣檫	白千層	水黃皮	海桐	黃槿	
108年	9.20	0.06	0.46	1.24	0.64	0.58	3.51	
		黃連木	竹柏	無患子	其他			
		1.97	0.18	0.56	-			

資料來源：金門縣林務所。

說明：包含外包造林。

圖六 本縣歷年遠(近)海漁獲量

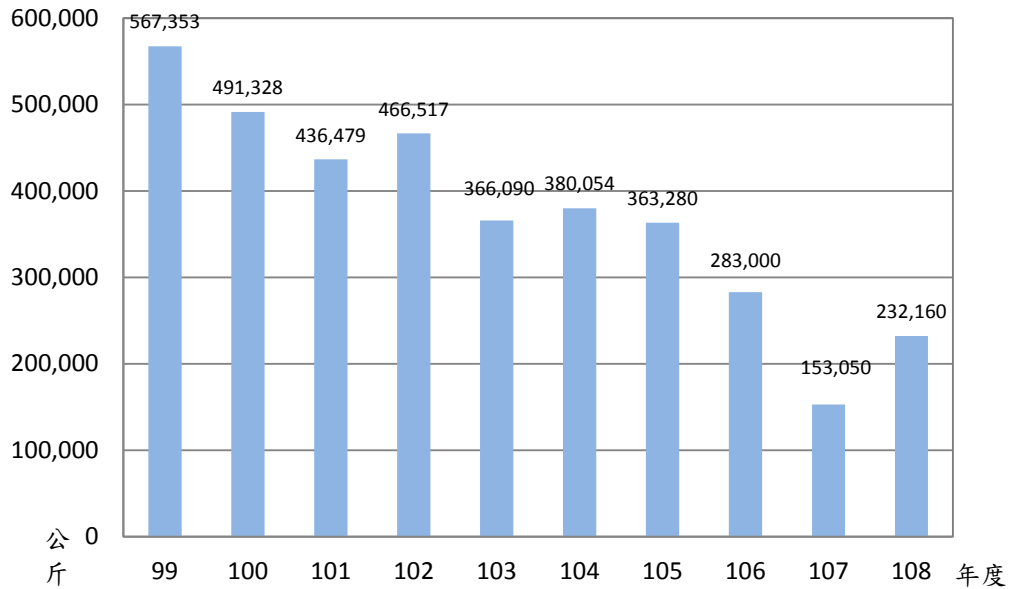


表25 本縣漁業概況

年 別	漁業 從業人員	漁 船 數 (艘)			漁筏	漁 獲 量 (公 斤)
		機動漁船 (10 噸以上)	機動漁船 (未 滿10噸)	舢板		
99年	5,110	9	25	111	35	567,353
100年	5,252	9	25	113	38	491,328
101年	5,357	10	25	120	37	436,479
102年	5,543	10	30	142	42	466,517
103年	5,681	8	37	167	43	366,090
104年	5,730	10	46	173	43	380,054
105年	5,738	10	46	162	44	363,280
106年	5,824	10	45	177	43	283,000
107年	5,835	9	44	176	42	153,050
108年	5,911	9	42	173	42	232,160

資料來源：金門縣政府建設處及中華民國台閩地區漁業統計年報。

- 說 明：1. 漁業從業人員以漁會登記會員數為準。  
 2. 年度漁獲量統計包含近海、沿岸漁業、海面、內陸養殖及內陸漁撈。  
 3. 舢板及漁筏包含動力及無動力。

表26 現有家畜(禽)頭(隻)數

中華民國 108 年12月底

單位:頭,隻

總計及單位別	家畜						家禽		
	豬	牛	馬騾	羊	鹿	兔	雞	鴨	鵝
總計	10,082	7,541	114	6,818	395	87	121,886	1,825	417
金城鎮	1,787	980	45	1,600	48	-	14,500	800	160
金沙鎮	329	1,350	-	1,300	-	70	22,500	730	86
金湖鎮	3,820	2,566	26	1,505	-	-	15,000	120	120
金寧鄉	3,319	1,617	19	1,942	193	-	62,000	-	-
烈嶼鄉	827	232	-	389	-	-	7,870	175	22
畜產所	-	796	24	82	154	17	16	-	29

資料來源：金門縣各鄉鎮公所及金門縣畜產試驗所。

表27 畜產試驗所事業概況

年月別	乳牛隻數(頭)	牛乳		鹿茸					
		銷量(瓶)	收入(元)	銷量(台兩)	金額(元)				
99年	197	779,291	8,513,290	278.00	191,800				
100年	196	767,763	8,137,952	397.00	270,400				
101年	217	411,511	4,599,764	458.00	301,600				
102年	239	22,807	1,324,025	271.00	228,166				
103年	147	32,254	1,785,340	758.00	506,427				
104年	159	58,487	3,030,200	503.25	318,315				
105年	146	105,348	5,004,800	865.11	1,344,611				
106年	136	120,094	6,135,100	471.00	302,244				
107年	151	186,881	9,279,365	1,920.00	1,097,062				
108年	194	304,057	11,585,545	436.00	256,700				
年月別	乳牛隻數(頭)	牛乳		小雞		冰淇淋		優酪乳	
		銷量(瓶)	收入(元)	銷量(瓶)	收入(元)	銷量(盒)	收入(元)	銷量(罐)	收入(元)
108年12月	194	52,143	1,594,335	590	14,750	1,426	23,600	746	49,360
		冰棒		鹿茸		售牛隻			
		銷量(支)		收入(元)		瓶	收入(元)	銷量(頭)	
		9,680		98,900		0	0	2	127,851
		售羊隻		電動車		繫留費			
		銷量(頭)		收入(元)		人	收入(元)	收入(元)	
3		22,350		35	4,350	400			

資料來源：金門縣畜產試驗所及行政院農業委員會。

表28 本縣各鄉鎮現有水利設施可灌溉面積

中華民國 108年底

總計及 項目別	水(湖)庫		水 壩		農 塘		淺井 (口)	可灌溉面積 (公頃)	灌溉面積 佔該鎮可 耕地面積 (%)
	座數 (座)	蓄水量 (萬立方公尺)	座數 (座)	蓄水量 (萬立方公尺)	座數 (座)	蓄水量 (萬立方公尺)			
合 計	13	593.40	-	-	549	182.48	3,384	278.90	19.35
金城鎮	-	-	-	-	58	20.16	762	33.14	3.25
金沙鎮	5	215.80	-	-	380	127.97	464	48.36	2.69
金湖鎮	5	311.50	-	-	11	6.10	690	48.90	4.01
金寧鄉	-	-	-	-	44	9.40	1,073	135.90	7.42
烈嶼鄉	3	66.10	-	-	56	18.85	395	12.60	1.98

資料來源：金門縣政府工務處及建設處。

說 明：1. 本縣水庫功能為供應民生用水，無提供農業灌溉。

2. 水(湖)庫、水壩、淺井為工務處資料。農塘、可灌溉面積為建設處資料。

表29 本縣現有商店種類及家數

年 月 別	總 計	農 林 漁 牧 業	礦 業 土 石 採 取 業	製 造 業	電 力 及 燃 氣 供 應 業	用 水 及 污 染 整 治 業	營 造 業	批 發 及 零 售 業	運 輸 倉 儲 及 通 信 業	住 宿 及 餐 飲 業	資 訊 通 訊 傳 播 業	金 融 保 險 不 動 產	專 業 科 學 及 技 術 服 務 業	支 援 服 務 業	教 育 服 務 業	藝 術 休 閒 娛 樂 及 業	其 他 服 務 業
98年底	10,381	32	5	167	-	6	319	9,183	74	230	23	9	26	97	-	73	137
99年底	10,324	33	5	166	1	6	336	9,079	73	248	23	10	29	103	-	73	139
100年底	11,907	32	4	162	1	7	349	10,618	73	280	23	11	31	106	-	71	139
101年底	15,702	33	4	155	1	6	352	14,392	75	301	24	15	33	108	-	69	134
102年底	17,723	34	4	153	1	6	371	16,337	74	322	20	16	42	113	-	94	136
103年底	18,098	35	4	153	1	7	387	16,657	72	341	22	17	45	125	-	87	145
104年底	18,103	35	4	152	1	6	406	16,616	71	370	19	16	49	130	-	80	148
105年底	18,136	33	4	151	1	6	439	16,559	69	407	19	18	61	137	-	79	153
106年底	18,145	38	4	143	1	8	462	16,482	69	451	20	18	64	145	-	80	160
107年底	18,228	39	4	140	1	8	471	16,499	68	486	26	18	66	148	-	80	174
108年 12月	18,336	41	3	139	1	10	488	16,516	71	520	30	20	68	156	1	81	191

資料來源：金門縣政府建設處工商科2492-00-02-2公務統計報表。

圖七 本縣陶瓷品歷年產銷比較

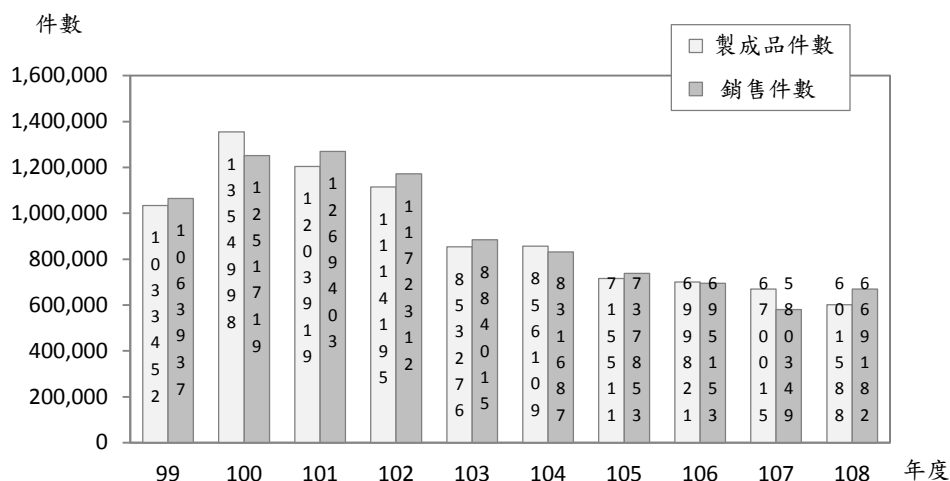


表30 本縣陶瓷品產銷量

單位：次, 件

年月別	燒窯次數	製成品件數	銷售件數
98年	2,384	891,638	953,577
99年	2,553	1,033,452	1,063,937
100年	3,415	1,354,998	1,251,719
101年	3,563	1,203,919	1,269,403
102年	3,988	1,114,195	1,172,312
103年	2,608	853,276	884,015
104年	2,466	856,109	831,687
105年	2,142	715,511	737,853
106年	1,988	699,821	695,153
107年	1,696	670,015	580,349
108年	1,713	601,588	669,182
1月	129	52,088	42,660
2月	72	21,664	50,742
3月	109	39,728	30,283
4月	120	42,185	59,184
5月	160	57,960	61,002
6月	140	56,721	50,416
7月	159	32,054	49,822
8月	172	44,890	49,378
9月	147	65,584	76,062
10月	181	61,626	81,492
11月	143	55,629	21,218
12月	181	71,459	96,923

資料來源：金門縣陶瓷廠



表31 自來水配水量及普及率

單位：立方公尺

年 月 別	配水總量	每 日 配 水 量			售水總量	用水人戶數		用水普及率%		漏水率 %
		平均	最大	最小		戶	人	佔供水 區戶數	佔供水 區人口	
98 年	6,048,202	16,618	18,279	14,956	4,480,091	15,266	88,632	48.38	95.00	25.93
99 年	5,647,112	15,472	17,019	13,925	4,527,236	15,929	91,985	49.26	95.00	19.83
100 年	5,392,652	14,774	16,251	13,297	4,717,911	16,582	98,153	49.23	95.00	12.51
101 年	5,547,943	15,158	16,674	13,642	4,900,375	17,108	106,878	48.36	95.00	11.67
102 年	6,090,815	16,687	18,356	15,018	5,128,361	17,765	114,054	48.77	95.00	15.80
103 年	6,774,800	18,561	20,417	16,705	5,455,882	18,554	120,698	49.54	95.00	19.10
104 年	6,862,433	18,801	20,681	16,921	5,745,815	19,597	132,136	50.85	95.00	15.99
105 年	7,537,668	20,431	22,474	18,388	5,809,380	20,920	127,722	53.45	95.00	22.44
106 年	7,919,309	21,987	24,186	19,788	6,047,993	22,057	129,932	55.43	95.00	23.48
107 年	7,822,765	21,432	23,575	19,289	6,146,269	23,193	79,552	57.29	95.67	21.30
108 年										
1-2月	1,171,821	19,861	21,848	17,875	996,654	23,398	131,804	57.66	95.00	14.82
3-4月	1,175,982	19,278	21,206	17,351	967,256	23,596	131,844	58.98	95.00	17.50
5-6月	1,286,694	21,093	23,203	18,984	963,660	23,691	131,667	59.06	95.00	24.71
7-8月	1,332,110	21,485	23,634	19,337	1,046,268	23,807	80,767	58.16	58.26	21.29
9-10月	1,365,776	22,028	24,232	19,826	1,119,279	23,943	81,167	59.52	58.75	17.86
11-12月	1,310,231	21,132	23,246	19,019	1,146,827	24,080	81,771	58.61	58.61	12.25

資料來源：金門縣自來水廠。

備註：1. 用水人口數108年6月前依據戶籍登記人口數95%計算(不含烏坵)，108年07月依自來水廠列管用水戶數\*戶政當量計算。

2. 資料不包含烏坵鄉。

表32 歷年電力發展概況

年月別	發電量(萬度)	售電量 (萬度)				營業收入 (仟元)
		合計	電燈	電力	綜合	
98年	25,716.0000	22,897.7986	13,967.7543	8,930.0443	-	670,709.000
99年	26,487.0000	23,512.2428	14,517.4325	8,994.8103	-	703,655.000
100年	27,140.0000	24,528.5788	15,064.0473	9,464.5315	-	733,313.000
101年	28,023.0000	25,100.1751	15,340.3050	9,759.8701	-	787,512.000
102年	27,592.0000	25,185.0458	15,057.6133	10,127.4325	-	823,994.000
103年	28,735.0000	27,699.2403	15,690.3723	12,008.8680	-	973,832.000
104年	29,335.6159	27,988.2899	15,187.5150	12,800.7749	-	939,755.729
105年	30,282.7533	29,314.7544	16,296.6658	13,018.0886	-	883,935.864
106年	30,214.4359	29,384.8090	16,509.4477	12,875.3613	-	860,888.169
107年	30,110.7500	29,672.8597	16,766.3336	12,906.5261	-	887,552.995
108年	30,675.0613	30,080.0603	17,199.3199	12,880.7404	-	904,503.983
1月	2,140.9493	2,116.7212	1,289.6662	827.0550	-	57,335.240
2月	1,920.8445	1,849.9830	1,104.4121	745.5709	-	52,395.069
3月	2,181.5374	2,213.0224	1,373.2983	839.7241	-	60,257.839
4月	2,173.3020	2,021.8633	1,097.0562	924.8071	-	57,268.720
5月	2,506.6715	2,511.4670	1,384.0450	1,127.4220	-	67,256.843
6月	2,895.0911	2,423.2146	1,175.0520	1,248.1626	-	71,729.668
7月	3,269.2874	2,941.9973	1,619.5289	1,322.4684	-	90,613.398
8月	3,403.1766	2,822.4612	1,497.7682	1,324.6930	-	94,671.378
9月	3,064.8101	3,506.2460	2,169.8177	1,336.4283	-	119,707.280
10月	2,675.9399	2,901.0917	1,660.5572	1,240.5345	-	95,188.293
11月	2,224.5264	2,773.1352	1,725.5347	1,047.6005	-	81,256.855
12月	2,218.9251	1,998.8574	1,102.5834	896.2740	-	56,823.400

資料來源：台灣電力公司金門區營業處，售電類別只分電燈及電力用電二種。

表33 公共車船處營運概況

年月別	營業車船 (輛)	行駛 路線	行駛 班次	乘客人數 (仟人)	營業收入 (仟元)	平均每班次 客運人數(人)	平均每班次 客運收入(元)
98年	65	30	183,250	6,601.000	205,502.000	36	1,121
99年	72	30	191,620	6,639.000	208,673.000	35	1,089
100年	67	30	194,560	6,054.000	219,073.000	31	1,126
101年	70	30	196,175	5,510.000	226,418.000	28	1,154
102年	74	30	191,571	5,155.000	235,622.000	27	1,230
103年	71	30	190,175	5,037.000	251,545.000	26	1,323
104年	83	30	181,692	4,666.547	261,142.263	26	1,437
105年	83	30	187,017	4,586.849	282,376.685	25	1,510
106年	79	30	187,156	4,644.096	234,987.505	25	1,256
107年	88	30	188,297	4,921.650	278,450.293	26	1,479
108年			202,831	5,198.712	287,253.724	26	1,416
1月	87	30	17,019	408.508	13,006.099	24	764
2月	87	30	15,127	366.955	19,497.818	24	1,289
3月	87	30	17,401	408.045	22,162.394	23	1,274
4月	87	30	16,895	422.949	18,507.067	25	1,095
5月	87	30	17,631	444.797	18,783.798	25	1,065
6月	87	30	16,802	407.358	64,519.434	24	3,840
7月	87	30	16,338	381.129	17,206.235	23	1,053
8月	87	30	16,176	377.021	18,653.943	23	1,153
9月	87	30	16,955	419.529	17,893.305	25	1,055
10月	87	30	17,703	513.209	7,529.427	29	425
11月	87	30	17,088	525.983	8,643.877	31	506
12月	87	30	17,696	523.229	60,850.327	30	3,439

資料來源：金門縣公共車船管理處。

### 表34 本縣教育概況表

中華民國 108學年度 第1學期

單位：人

總計及 單位別	班數	教師職員人數			學生人數			應屆畢業生人數		
		計	男	女	計	男	女	計	男	女
總計	426	1209	407	802	9,405	4,950	4,455	2,501	1,324	1,177
幼兒園	76	188	4	184	1,868	963	905	621	327	294
國小	204	513	151	362	3,759	1,972	1,787	613	339	274
國中	77	278	122	156	1,846	959	887	616	303	313
高中	30	96	49	47	948	466	482	324	157	167
高職	39	134	81	53	984	590	394	327	198	129

資料來源：金門縣政府教育處及國立金門農工職業學校。

說明：1. 106年第2學期起，幼兒園含公立金城幼兒園1所、國小附設幼兒園19所及私立幼兒園5所，總計25所幼兒園。

2. 國中5所、國小19所(含1所國中小)。

3. 金門高職班級數含附設進修部，不含資源班。

4. 教師職員人數不包含學校工友人數。

### 表35 各公私立幼兒園(含國小附設)概況

中華民國 108學年度 第1學期

單位：人

總計及 鄉鎮別	班數	教師職員人數			學生人數			應屆畢業生人數		
		計	男	女	計	男	女	計	男	女
總計	76.00	188	4	184	1868	963	905	621	327	294
金城鎮	26.50	71	4	67	723	389	334	260	146	114
金沙鎮	9.50	23	0	23	212	98	114	65	30	35
金湖鎮	20.50	48	0	48	493	253	240	154	79	75
金寧鄉	12.50	29	0	29	313	155	158	99	49	50
烈嶼鄉	7.00	17	0	17	127	68	59	43	23	20

資料來源：金門縣政府教育處。

說明：1. 教師職員人數不包含公立幼兒園校(園)長及學校工友人數。

2. 資源班不列入班級數計算，學生人數按實際年齡填列。

3. 私立幼兒園地點為金城鎮4所及金湖鎮1所，其他鄉鎮0。

表36 各國民小學教育概況

中華民國 108學年度 第1學期

單位：人

總計及學校別	校長	班數	教師職員人數	學生人數			應屆畢業生數		
				計	男	女	計	男	女
總計		204	513	3,759	1,972	1,787	613	339	274
中正國小	蔡雪芳	44	100	1,127	581	546	189	102	87
賢庵國小	楊肅健	18	43	247	138	109	41	22	19
古城國小	楊成業	6	17	125	66	59	21	12	9
金沙國小	李盈潔	12	28	217	110	107	39	23	16
何浦國小	陳佩玉	6	19	102	52	50	21	11	10
安瀾國小	張志猛	6	15	52	24	28	9	7	2
述美國小	劉界宏	6	15	70	39	31	11	5	6
金湖國小	陳為信	26	72	606	313	293	96	49	47
開瑄國小	孫麗琪	12	28	216	110	106	35	19	16
正義國小	許瑞芬	6	15	55	34	21	10	7	3
柏村國小	許雪芳	6	17	70	34	36	9	4	5
多年國小	陳來添	6	20	75	43	32	11	8	3
金寧國中小學 (小學部)	陳雅蘭	6	15	74	44	30	17	9	8
金鼎國小	曾秀玲	14	26	291	160	131	45	26	19
古寧國小	黃芸芸	6	16	89	51	38	14	11	3
湖埔國小	蔡玉羨	6	18	121	70	51	17	10	7
卓環國小	余鳴	6	18	88	49	39	14	6	8
西口國小	蔡志隆	6	15	69	24	45	4	1	3
上岐國小	薛奕龍	6	16	65	30	35	10	7	3

資料來源：金門縣政府教育處。

說明：1. 賢庵國小含垵湖分校資料。

2. 教師職員人數包含校長及代理教師，不包含學校工友人數。

3. 總班級數(學生人數) = 普通班 + 集中式特教班。

表37 各國民中學教育概況

中華民國 108學年度 第1學期

單位:人

總計及單位別	校長	班數	教職員數	學生人數			應屆畢業生數		
				計	男	女	計	男	女
總計		77	278	1,846	959	887	616	303	313
金城國中	許維民	32	105	861	442	419	301	149	152
金沙國中	黃明森	12	41	243	132	111	83	43	40
金湖國中	謝志偉	18	67	435	229	206	134	65	69
金寧國中小學 (國中部)	陳雅蘭	9	36	201	110	91	62	33	29
烈嶼國中	林永進	6	29	106	46	60	36	13	23

資料來源：金門縣政府教育處。

說明：1. 教師職員人數包含校長及代理教師，不包含學校工友人數。

2. 總班級數(學生人數) = 普通班 + 集中式特教班。

表38 各高中職教育概況

中華民國 108學年度 第1學期

單位:人

總計及單位別	校長	班數	教職員數	學生人數			應屆畢業生數		
				計	男	女	計	男	女
總計		69	230	1,932	1,056	876	651	355	296
金門高中	廖俊仁	30	96	948	466	482	324	157	167
金門農工職校	劉湘金	39	134	984	590	394	327	198	129
居家生活服務科		1		5	2	3	-		
家政科		3		91	2	89	31	-	31
園藝科		3		85	28	57	28	11	17
漁業科		3		51	36	15	13	7	6
水產養殖科		3		45	30	15	17	9	8
電機科		3		92	88	4	30	30	-
電子科		3		91	60	31	29	24	5
機械科		3		76	62	14	16	14	2
汽車科		3		96	89	7	34	32	2
商業經營科		3		89	35	54	32	16	16
綜合職能科		2		14	4	10	9	2	7
餐飲管理科		3		91	39	52	33	13	20
資訊科		3		95	75	20	32	29	3
附設進修部		3		63	40	23	23	11	12

資料來源：金門縣政府教育處及國立金門農工職業學校。

說明：教師職員人數包含校長及代理教師，不包含學校工友人數。

表39 出 入 境 人 數 統 計 表

單位：人次

年(月) 別	金門尚義機場出入境人數統計			金門水頭碼頭出入境人數統計		
	合計	出境	入境	合計	出境	入境
99年	2,093,274	1,052,046	1,041,228	1,383,686	695,657	688,029
100年	2,242,611	1,117,685	1,124,926	1,474,936	739,616	735,320
101年	2,310,400	1,145,584	1,164,816	1,458,145	736,087	722,058
102年	2,192,607	1,087,527	1,105,080	1,356,754	685,517	671,237
103年	2,303,711	1,143,740	1,159,971	1,514,140	762,039	752,101
104年	2,185,975	1,099,168	1,086,807	1,763,075	885,726	877,349
105年	2,339,710	1,166,673	1,173,037	1,742,216	870,956	871,260
106年	2,336,813	1,169,342	1,167,471	1,751,037	872,827	878,210
107年	2,429,828	1,216,442	1,213,386	1,908,025	952,665	955,360
108年	2,543,492	1,273,405	1,270,087	1,962,261	977,934	984,327
1月	179,129	91,725	87,404	157,869	77,282	80,587
2月	212,180	101,104	111,076	153,690	82,211	71,479
3月	190,672	97,523	93,149	171,206	82,127	89,079
4月	208,039	104,411	103,628	188,098	92,170	95,928
5月	218,179	107,616	110,563	203,002	103,175	99,827
6月	231,112	114,520	116,592	187,480	94,753	92,727
7月	249,752	128,158	121,594	205,107	101,148	103,959
8月	209,410	103,366	106,044	183,983	92,360	91,623
9月	207,681	104,868	102,813	108,033	51,323	56,710
10月	242,256	120,095	122,161	142,406	72,740	69,666
11月	216,683	109,412	107,271	137,039	67,554	69,485
12月	178,399	90,607	87,792	124,348	61,091	63,257

資料來源：金門航空站、內政部移民署。

表40 現有道路里程數

單位：公尺

年別	總計	水泥路	柏油路	水泥車道	泥土路	平均每平方公里長度
99年	377,751	124,933	228,698	7,278	16,842	2,510.70
100年	379,210	125,016	230,074	7,278	16,842	2,520.40
101年	379,866	125,016	230,730	7,278	16,842	2,524.76
102年	379,866	125,016	230,730	7,278	16,842	2,524.76
103年	382,328	127,433	230,775	7,278	16,842	2,557.90
104年	382,328	127,433	230,775	7,278	16,842	2,557.90
105年	382,328	127,433	230,775	7,278	16,842	2,557.90
106年	385,708	127,433	234,155	7,278	16,842	2,563.59
107年	390,465	130,990	235,355	7,278	16,842	2,595.20
108年	390,465	130,990	235,355	7,278	16,842	2,595.20

資料來源：金門縣政府工務處。

表41 本縣機動車輛登記數

單位：輛

月別	總計	大客車		大貨車		小客車		小貨車		機踏車		特種車
		自用	營業	自用	營業	自用	營業	自用	營業	重型	輕型	
98年底	60,821	14	220	466	118	17,394	545	2,306	60	29,955	9,470	273
99年底	64,116	14	220	501	115	18,706	601	2,414	25	31,911	9,349	260
100年底	68,597	14	238	516	111	20,325	602	2,559	19	34,763	9,159	291
101年底	73,675	16	243	486	119	22,321	626	2,676	37	37,991	8,756	404
102年底	77,179	15	241	495	126	24,448	644	2,866	42	40,456	7,431	415
103年底	82,984	15	252	502	129	26,963	676	3,000	33	44,237	6,754	423
104年底	90,054	16	280	512	129	29,690	722	3,197	28	48,391	6,659	430
105年底	95,380	15	292	535	127	31,577	723	3,393	32	51,999	6,248	439
106年底	100,864	15	288	551	124	33,550	759	3,523	33	55,933	5,623	465
107年底	105,592	14	297	558	119	35,303	764	3,648	43	59,309	5,063	474
108年												
1月	106,076	14	296	557	119	35,520	765	3,670	43	59,602	5,017	473
2月	106,261	14	295	558	119	35,564	765	3,678	43	59,769	4,987	469
3月	106,684	14	296	559	119	35,736	769	3,687	43	60,034	4,956	471
4月	107,101	14	300	560	119	35,917	790	3,703	44	60,277	4,910	467
5月	107,440	14	300	558	120	36,028	785	3,718	43	60,534	4,872	468
6月	107,722	14	301	561	121	36,135	794	3,728	48	60,696	4,851	473
7月	108,250	14	306	569	120	36,310	818	3,738	53	61,013	4,837	472
8月	108,523	13	305	565	121	36,365	814	3,749	63	61,257	4,799	472
9月	108,937	12	302	566	121	36,493	812	3,772	64	61,572	4,752	471
10月	109,337	12	303	564	122	36,674	810	3,781	68	61,838	4,693	472
11月	109,746	13	297	567	123	36,805	808	3,795	68	62,135	4,665	470
12月	110,069	13	296	572	123	36,911	810	3,813	67	62,357	4,635	472

資料來源：交通部、金門監理站。

- 說明：1. 本表所列數字以各月底領有統一牌照車輛為限，軍車及未領牌照車輛均不在統計之內；亦不包括臨時牌照車輛。  
 2. 重型機車包含大型重型機車及普通重型機車；輕型機車包含普通輕型及小型輕型。  
 3. 特種車含警備車、救護車、消防車、郵電車、混凝土泵車、高空作業車及消毒車等。  
 4. 大客車營業包含遊覽車。

表42 金門各航運輸船概況

中華民國 108 年12 月底

航線	船名	所屬公司	總噸位(噸)	乘客定額	載重(噸)	公司負責人	商船代理人
大	馬可波羅 1 號	大榮海運股份有限公司	236.00	280	-	楊恭承	洪壽坤
	新東方	坤龍航運股份有限公司	341.00	320	-	洪仁忠	郭志發
	新金祥龍	金廈海運股份有限公司	396.00	322	-	顏及人	楊武雄
	金瑞龍		460.00	318	-		陳宗儒
	金星 6 號	金安航運股份有限公司	236.00	280	-	何金章	李皓 李玟珊
	八方	協成船務有限公司	322.00	238	-	許時順 張家偉	許時順 張家偉
	迅安	廈門輪總海上客運旅遊有限公司	523.00	300	-		
	新武夷	全國船務代理有限公司 廈門三聯船務企業有限公司	604.00	300	-	雷邦傑	王奕儒
	新五緣	遠欣船務代理有限公司 廈門遠洋運輸公司	470.00	322	-	洪家茵	楊武雄 陳宗儒 林麟
	和平之星	和平船務代理有限公司 廈門灣海上旅遊客運有限公司	548.00	422	-	楊武雄	何松豫 何進諒
	捷安	南星航運股份有限公司 廈門輪總海上客運旅遊有限公司	398.00	300	-	何松豫 何進諒	
	百麗	長鴻海運股份有限公司	198.00	180	-	莊新泓 張安宗	莊新泓 張安宗
	丹鼎 8 號	德威航運股份有限公司	582.00	-	-	洪煒翔	洪煒翔
	丹鼎 壹壹	海洋海運股份有限公司	1,512.00	-	-	洪耀銘	洪煒翔
	錦龍	慶豐航運股份有限公司	302.00	-	580.00	洪茂榮	許宏銘
東青	上和海運股份有限公司	16.10	12	-	李文忠	李文忠	
陸	浯洲匯豐	鴻順興海運股份有限公司	592.00	-	517.88	李文雄	鄭小姐      李文雄
	浯洲重慶		1,111.00	-	1,239.30		
	浯洲寶瓶		1,458.00	-	1,353.00		
	浯洲福將		1,503.00	-	1,414.00		
	翔慶(原成信)		19.75	12	-		
	銀祥(原震鴻8號)		7.90	4	-		
	億薪		865.00	-	-		
	銓薪	1,122.00	-	1,153.00			
	聚薪	498.00	-	675.00			
	輯薪	1,481.00	-	-			
進薪(原上和鑫)	1,559.00	-	-	戴克地	戴克地		
冬方	統順企業社	41.00	-	-	吳宥霖	莊瑜梨	
永順 2 號	瑞榮船舶管理有限公司	797.00	-	-	-	許宏銘	
成功 91	南安市輪船有限公司(陸)	499.00	-	-	-	呂嘉豪	
成功 61		2,770.00	-	4,300.00	-	許宏銘	
成功 59	南安市輪船有限公司(陸) 運達海運股份有限公司	1,250.00	-	2,080.00	-	許宏銘	
景祥	-	497.00	-	-	-	陳建融	
星東 18	廈門興東海運有限公司(陸)	2,232.00	-	3,500.00	-	陳慧萍	
浯江	仙洲號	-	177.00	182	-	-	-
	浯江號	-	127.30	133	-	-	-
	太武號	-	198.00	192	-	-	-
	金烈之星	-	195.00	153	-	-	-

資料來源：金門縣港務處。



表42 金門各航運輸船概況(續1)

中華民國 108 年12月底

航線	船名	所屬公司	總噸位(噸)	載重噸(噸)	公司負責人	商船代理人
高雄 台中 台北	大	洋 大洋航運股份有限公司	2,496	-	俞振良	俞全和
	大	益 大吉航運股份有限公司	982	1,059.00	俞全興	俞全和
	大	金 大金航運股份有限公司	1,661	-	俞振良	俞全和
	大	翔 九德興航業股份有限公司	1,513	1,600.00	俞全和	俞全和
	大	正 大益輪船股份有限公司	2,794	4,349.00	俞全鐘	俞全和
	大	華 台金航運股份有限公司	2,988	-	俞全和	俞全和
	大	川 大川航運股份有限公司	992	1,078.00	俞全國	俞全和
	大	新 高金輪船股份有限公司	1,551	1,434.00	俞振良	俞全和
	大	中 中台航運股份有限公司	2,563	2,183.00	俞全和	俞全和
高雄	金航二號(油輪)	金欣海運股份有限公司	1,356	2,304.04	鄧建立	呂榮商
	金鑫(油輪)	金鑫航運股份有限公司	969	1,878.46	吳寶惜	許開國
台中 布袋	建	廣 建廣航運股份有限公司	2,971	-	許振文	許開國
	建	昌 建昌航運股份有限公司	1,500	-	李百發	許開國
	嘉金2號	奧林匹克航運股份有限公司	1,518	3,455.00	—	呂炳忠
花蓮	亞泥一號	裕民航運股份有限公司	3,917	6,169.68	徐旭東	呂炳忠
	達	和達和航運股份有限公司	5,890	8,210.12	—	呂炳忠
—	友泰一號	瑞邦海運股份有限公司	1,488	1,931.93	黃旺根	翁經理
	延	聯明鑫輪船股份有限公司	996	1,200.00	張陳紅柿	呂俊富
	浯洲狀元	上和海運股份有限公司	1,998	1,377.00	李文雄	李文雄
—	海園3號(雜貨船)	禹興航運股份有限公司	-	-	洪晨清	—
	全	富全富海運股份有限公司	1,251	-	呂四郎	陳建融
	同擘3號	—	-	-	—	—
	台安	—	-	-	—	—

資料來源：金門縣港務處。

表42 金門各航運輸船概況(續完)

中華民國 108 年12月底

航線	船名	所屬公司	船舶種類	總噸位(噸)	乘客定額	公司負責人
大膽航線	任道遙 2 號	陳惠莉(玩美離島租車公司)	小客船	18.15	46	江忠遠
	宇宙 2 號	玩美離島租車公司	小客船	18.88	54	江忠遠
	內太空 168 號	金泓達航運有限公司	小客船	19.45	60	
	泓達		小客船	19.94	54	
水頭-九宮	大洋一號	青發航運股份有限公司	小貨船	19.76	-	辛西壽
	協力號	協力海運行	小貨船	19	-	徐金福
	海洋1號	海洋海運股份有限公司	小客船	19.94	54	洪耀銘
	海園號	海園海運股份有限公司	小貨船	4.76	-	陳雅玉
	上明八號	大和海運行	小客貨	18.15	15	李文忠
	金宏興1號	海源海上貨運行(連江縣)	小貨船	6.51	-	劉銘華
	大三	永順海運行	小貨船	6.51	-	陳克其
沿海	海燕叁號	海燕海運股份有限公司	小客船	19.87	59	洪天規
	東青	大和海運行	小客貨	16.1	12	陳愛珠
	儒達一號	儒達海運行	小客貨	8.45	21	許志猛
	金宏興8號	金宏興海運股份有限公司	小客貨	19.36	10	洪正雄
	成信號	鴻順興海運股份有限公司	小客貨	19.75	12	李文雄
	金城1號	東發海運行	小貨船	2.63	-	張冬梅
	神洲2號	神洲海運行	小客船	19.89	51	陳國民
	金大1號	國立金門技術學院	訓練船	2.24	2	李金振
	金順發	永順海運行	小貨船	19.65	-	陳克其
	廣泰號	瑞盛海運行	小貨船	15.67	5	張瑞育
	金門農工	國立金門高級農工職業學校	訓練船	1.42	-	劉湘金
	鴻偉1號	鴻偉營造有限公司	抽砂船(無動力)	48.93	-	柯凱譯
	鴻偉2號	鴻偉營造有限公司	平台船(無動力)	18.7	-	柯凱譯
	銀河水星	銀河育樂遊艇有限公司金門分公司	小客船	19.86	49	黎純冷
	海峰3號	海峰遊艇有限公司	小客船	19.87	52	陳嘉德
	海峰1號	海峰遊艇有限公司	小客船	19.86	49	陳嘉德
	金順盛49號	李冠毅	小客貨	7.58	4	李冠毅
	震鴻8號	李冠毅	小客貨	7.9	4	李文雄
	冬方	張志德	小貨船	10.78	-	張志德
	順風	林安君	小客貨	14.2	8	林安君
銀翔	李冠毅	小貨船	19.65	-	李冠毅	
合昇	張義俞	小貨船	2.63	-	張義俞	
港內及外港	金港2號	金門縣港務處	巡邏船	1.26	3	王登緯
	金港3號	金門縣港務處	巡邏船	0.97	3	王登緯
大小烏坵	烏坵1號	金門縣政府烏坵鄉公所	小客貨	17.67	11	翁小姐
—	瓊心	瓊心船運有限公司	小貨船	-	-	林明濬
	任崧88號	任崧船運有限公司	小貨船	-	-	王岳生
	大黃花	金水食堂有限公司	非自用遊艇	-	-	金水食堂
	成功88	陳應超	小客貨	-	-	陳應超
	翔慶	李冠毅	客貨小船	13.15	-	李冠毅
	立洋	大新實業有限公司	-	-	-	王裕駿
	Poseidon (波瑟頓)	聯遠股份有限公司	-	-	-	-

資料來源:金門港務處

表43 本縣旅遊概況統計

年底別	旅遊人口 (人/年)	旅行社家數								遊覽車 (輛)
		綜合		甲種		乙種		合計		
		總公司	分公司	總公司	分公司	總公司	分公司	總公司	分公司	
98年底	643,276	—	1	13	10	—	—	13	11	152
99年底	684,546	—	1	15	10	—	—	15	11	151
100年底	1,162,534	—	1	17	13	—	—	17	14	168
101年底	1,265,035	—	—	17	14	—	—	17	14	173
102年底	1,164,504	—	1	18	13	—	—	18	14	173
103年底	1,309,624	—	3	19	13	—	—	19	16	184
104年底	1,515,130	—	5	23	16	—	—	23	21	201
105年底	1,553,251	—	5	26	19	1	—	27	24	214
106年底	1,835,443	—	5	27	19	—	—	27	24	208
107年底	1,996,943	—	5	29	20	—	—	29	25	213
108年										
12月	133,030	—	4	31	16	—	1	31	21	216

資料來源：金門縣政府觀光處、金門監理站、交通部觀光局。

表44 本縣旅館業及民宿相關統計

中華民國 108 年12 月

國際觀光旅館家數	一般觀光旅館家數	一般旅館									民宿登記現況			
		合法旅館			非法旅館			小計			合法家數	合法房間數	非法家數	非法房間數
		家數	房間數	員工數	家數	房間數	員工數	家數	房間數	員工數				
—	1	21	1,322	419	—	—	—	21	1,322	419	393	1,939	—	—

資料來源：交通部觀光局。

表45 歷年中央各單位補助及分配稅款

單位：仟元

補助機關及項目	100年度	101年度	102年度	103年度	104年度	105年度	106年度	107年度	108年度	109年度
<b>總計(含鄉鎮)</b>	<b>5,459,451</b>	<b>5,230,259</b>	<b>4,808,953</b>	<b>4,749,498</b>	<b>6,334,936</b>	<b>6,103,275</b>	<b>5,039,832</b>	<b>6,911,761</b>	<b>6,979,238</b>	<b>7,901,900</b>
<b>補助縣政府合計</b>	<b>4,967,811</b>	<b>4,709,400</b>	<b>4,224,402</b>	<b>4,200,385</b>	<b>5,719,452</b>	<b>5,461,584</b>	<b>4,397,291</b>	<b>6,264,056</b>	<b>6,295,867</b>	<b>7,181,744</b>
中央一般補助款等	1,323,479	1,410,688	1,408,347	1,444,124	1,290,791	1,338,492	1,304,748	1,303,360	1,425,428	1,433,953
中央統籌分配稅	1,179,405	1,240,134	1,140,709	1,169,992	1,443,617	1,391,459	1,560,758	1,731,528	1,524,260	1,542,045
計畫型補助收入小計	2,464,927	2,058,578	1,675,346	1,586,269	2,985,044	2,731,633	1,531,785	3,229,168	3,346,179	4,205,746
農委會	142,342	177,385	115,331	115,955	106,156	95,200	138,660	152,810	371,350	151,809
教育部	125,232	130,527	140,445	129,105	135,583	128,175	123,372	156,408	213,426	582,055
內政部	390,043	277,452	384,454	292,474	235,184	736,729	229,350	414,164	999,064	650,515
經濟部	340,274	211,507	231,573	188,004	965,833	574,814	493,734	485,939	123,409	429,353
交通部	1,239,108	984,394	549,710	543,212	1,236,436	824,259	165,420	1,342,808	795,807	1,561,648
文化部	28,104	16,504	30,119	10,191	25,576	34,650	57,235	126,709	123,292	66,877
環保署	35,585	64,153	52,309	41,940	84,438	79,206	99,339	132,692	156,343	161,354
衛生福利部	36,355	25,927	58,444	127,159	100,838	117,991	125,032	323,364	435,245	460,499
財政部	45,966	44,304	49,231	48,215	53,920	67,307	39,238	62,766	49,736	50,092
原委會	-	-	-	-	-	-	-	-	-	6,400
海委會	-	-	-	-	-	-	-	-	-	4,840
原發會	6,276	1,215	877	1,007	979	1,143	973	1,176	28,719	-
國發會	-	-	-	2,248	4,375	5,217	9,054	4,860	825	40,236
體育署	15,912	79,883	14,307	2,559	14,405	41,703	25,830	12,905	34,226	-
消防署	4,167	-	-	4,020	2,324	1,668	1,523	3,883	6,167	-
勞動部	-	-	-	-	-	650	4,698	4,942	6,238	7,191
福建省政府	48,015	43,007	45,046	19,783	18,997	16,921	2,988	-	-	-
經建會	-	2,320	3,500	58,897	-	-	-	-	-	-
國防部	-	-	-	1,500	-	-	-	-	-	-
主計總處	2,405	-	-	-	-	-	-	-	-	-
國家傳播委員會	5,143	-	-	-	-	-	-	41	257	257
行政院	-	-	-	-	-	6,000	15,339	3,701	2,075	32,620
<b>中央統籌補助鄉鎮款</b>	<b>491,640</b>	<b>520,859</b>	<b>584,551</b>	<b>549,113</b>	<b>615,484</b>	<b>641,691</b>	<b>642,541</b>	<b>647,705</b>	<b>683,371</b>	<b>720,156</b>
菸酒稅(屬自籌財源)	810,912	818,937	813,062	796,668	804,777	833,182	814,677	756,275	764,961	756,118

資料來源：金門縣政府主計處、金門縣政府財政處。