


# 金門縣性別統計分析



金門縣政府主計處 編印

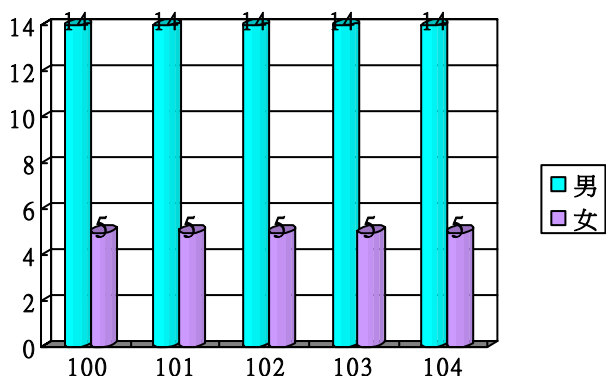
中華民國 105 年 10 月

# 一、權力、決策與影響力

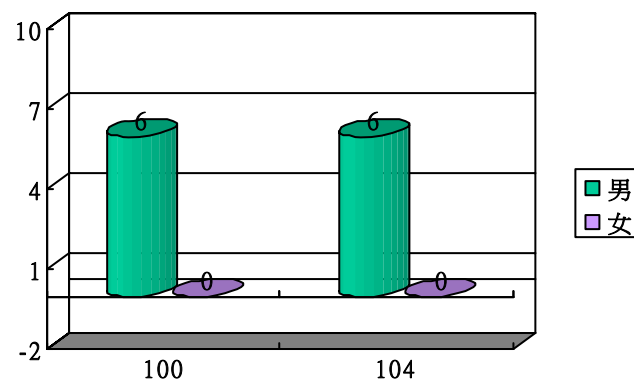
## (一) 民意代表及鄉鎮市長

本縣 104 年底現有縣議員人數共計 19 人，男性為 14 人占比率 73.7%，女性為 5 人占比率 26.3%，分別較前 4 年的數據皆相同。104 年鄉鎮市長人數共計 6 人，其地方劃分為金城鎮、金沙鎮、金湖鎮、金寧鄉、烈嶼鄉、烏坵鄉 6 個地方，鄉鎮長性別皆是男性。

縣議員人數



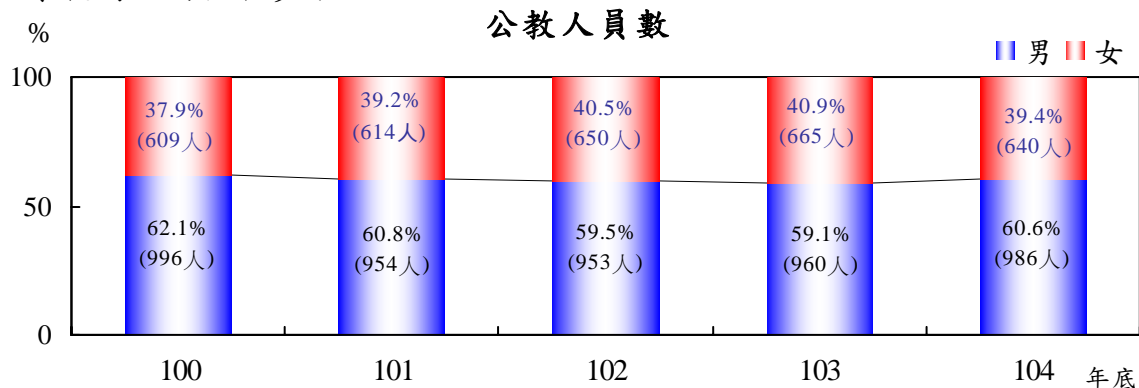
鄉鎮市長人數



## (二) 公教人員數

本縣 104 年底公教人員數共計 1,626 人，男性為 986 人占比率 60.6%，女性為 640 人占比率 39.4%，分別較 103 年底男性增加 26 人，女性減少 25 人。

公教人員除一般行政機關(函警察、消防)以男性居多外，衛生醫療機構與各級學校均以女性占多數。

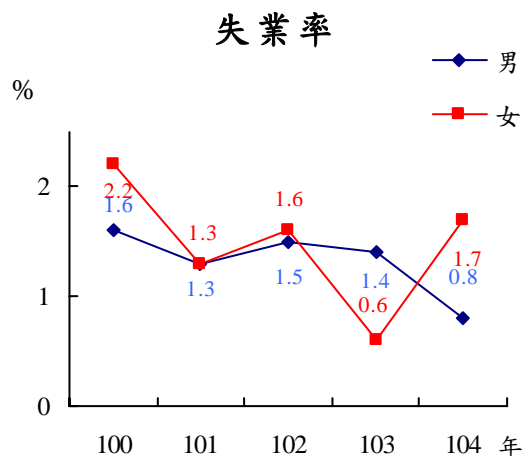
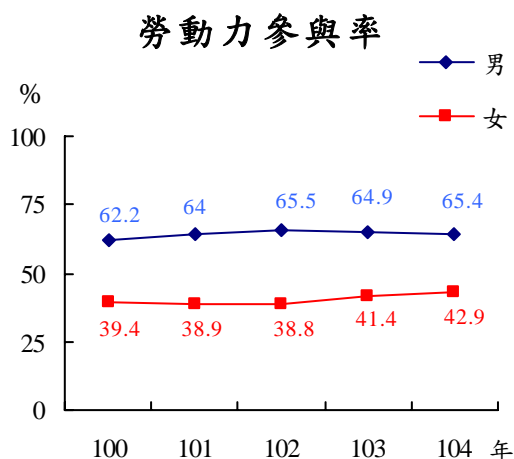


## 二、就業、經濟與福利

### (一) 勞動力狀況

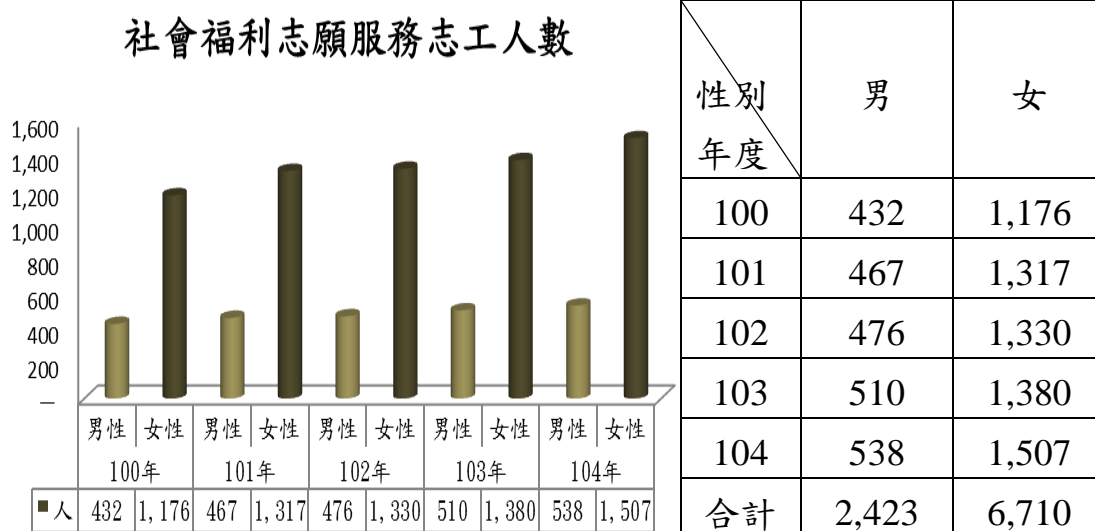
本縣104年底15歲以上民間人口男性為1萬8千餘人，女性為2萬1,500餘人，勞動力人口計有21千人，其中女性9千人(佔42.9%)，男性12千人(佔57.1%)。若就勞動力參與率觀察，男性勞動力1萬2千餘人，勞動力參與率65.4%；女性勞動力9千餘人，勞動力參與率42.9%，分別較103年男性增加0.5%，女性增加1.5%。

另依本縣104年失業率1.2%，較103年上升0.2個百分點；其中男性失業率0.8%，下降0.6個百分點；女性失業率1.7%，上升1.1個百分點。



### (二) 志願服務

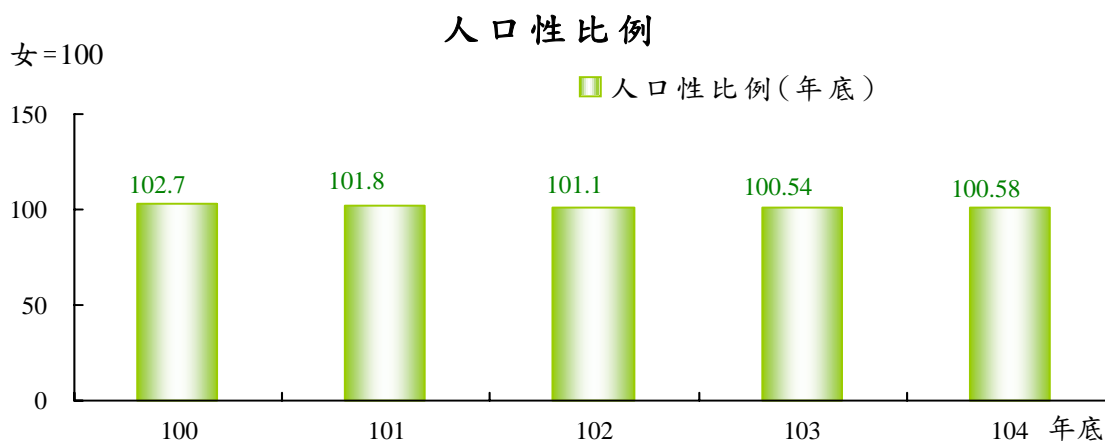
本縣104年志工人數共計2,045人，男性為538人占比率26.3%，女性為1,507人占比率73.7%，分別較103年底增加28、127人；志願服務志工人數逐年增加，以女性居多。



### 三、人口、婚姻與家庭

#### (一) 人口

104 年底本縣總人口計 13 萬 2,799 人，其中女性 6 萬 6,208 人（占 49.9%），男性 6 萬 6,591 人（占 50.1%），性比例為 100.58（亦即每 100 個女性就有 100 個男性）。



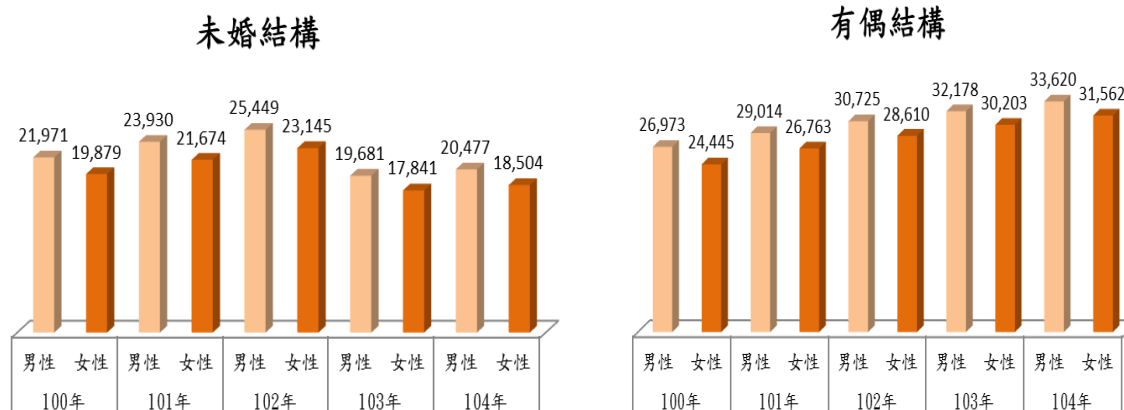
#### (二) 婚姻狀況

##### 1. 婚姻狀況-未婚結構

本縣 104 年底 15 歲以上未婚人口數男性為 2 萬 477 人，女性為 1 萬 8,504 人，分別較 103 年底增加男性為 796 人及女性為 663 人。

##### 2. 婚姻狀況-有偶結構

本縣 104 年底 15 歲以上有偶人口數男性為 3 萬 3,620 人，女性為 3 萬 1,562 人，分別較 103 年底增加男性為 1,442 人及女性為 1,359 人。

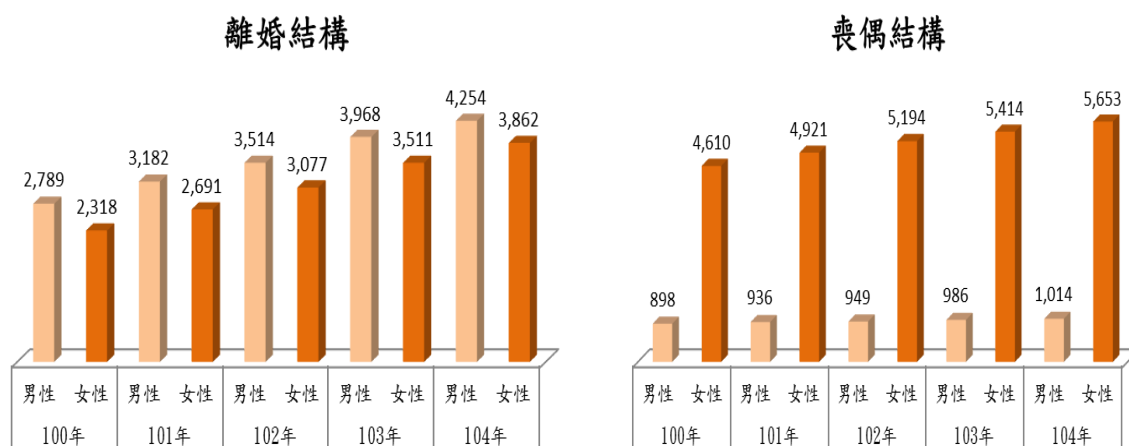


### 3. 婚姻狀況-離婚結構

本縣 104 年底 15 歲以上離婚人口數男性為 4,254 人，女性為 3,862 人，分別較 103 年底增加男性為 286 人及女性為 351 人，其離婚狀況有逐年增加的趨勢。

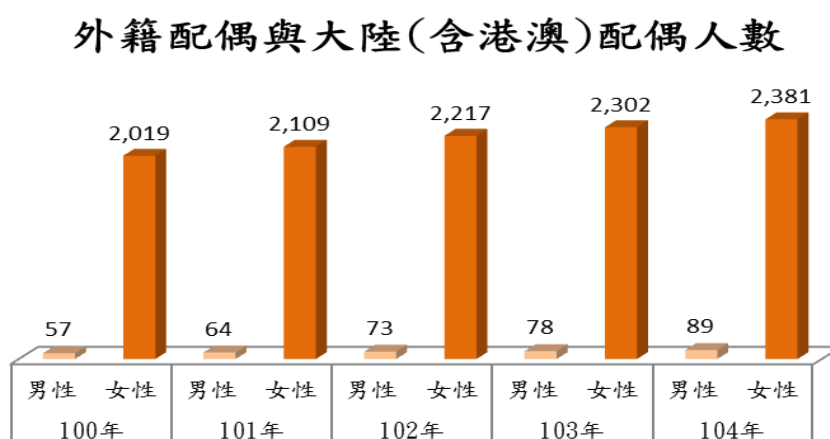
### 4. 婚姻狀況-喪偶結構

本縣 104 年底 15 歲以上喪偶人口數男性為 1014 人，女性為 5,653 人分別較 103 年底增加男性為 28 人，女性為 239 人。



### 5. 外籍配偶與大陸配偶人數

本縣 104 年底外籍配偶數女性大於男性，男性為 89 人，女性為 2,381 人，分別較 103 年底增加男性為 11 人，女性為 79 人。



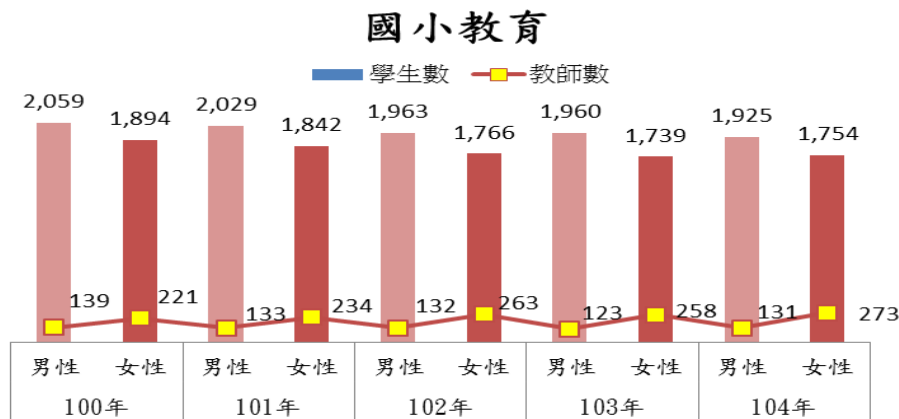
## 四、教育、文化與媒體

### (一) 國小及國中教育

#### 1. 國小教育

本縣 104 年國小教育教師人員數共計 404 人，男性人員數為 131 人，女性人員數為 273 人，分別占 32.4%、67.6%，分別較 103 年增加 8 人、15 人。

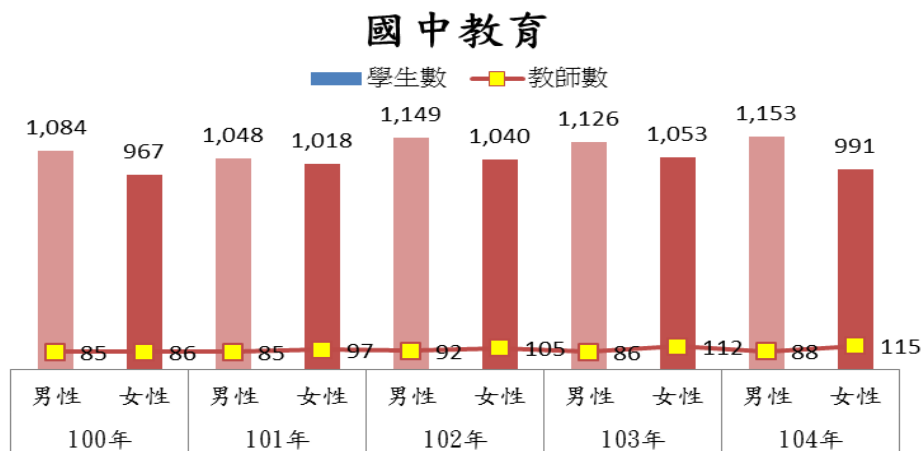
學生數共計 3,679 人，男性學生數為 1,925，女性學生數為 1,754，分別占 52.3%、47.7%，分別較 103 年男生減少 35 人、女生增加 15 人。



#### 2. 國中教育

本縣 104 年國中教育教師人員數共計 203 人，男性人員數為 88 人，女性人員數為 115 人，分別占 43.3%、56.7%，分別較 103 年增加 2 人、3 人。

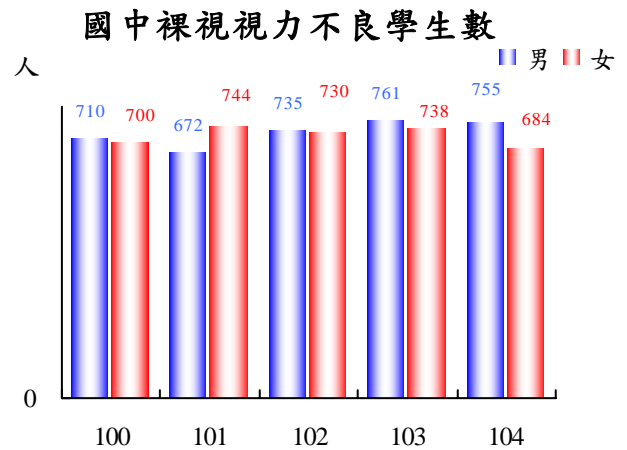
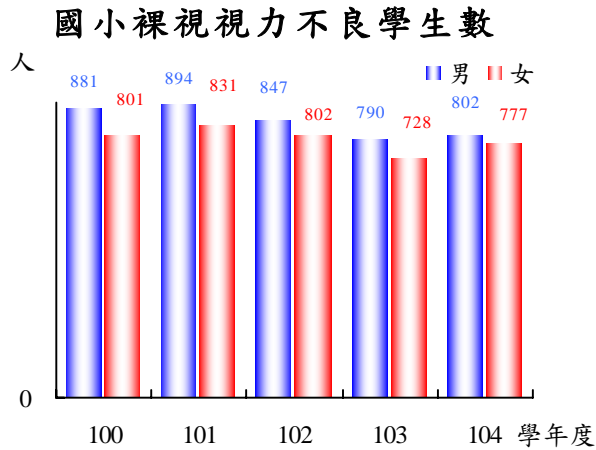
學生數共計 2,144 人，男性學生數為 1,153 人，女性學生數為 991 人，分別占 53.8%、46.2%，分別較 103 年增加 27 人、減少 62 人。



## (二) 國小及國中裸視視力不良學生數

104 學年度本縣國小裸視視力不良之女學生 777 人 (占 49.2%)，男學生 802 人 (占 50.8%)，近 5 年男生不良率比女生高；與 103 學年度比較，女生及男生分別增加 49 人、12 人。

另 104 學年度本縣國中裸視視力不良之女學生 684 人 (占 47.5%)，男學生 755 人 (占 52.5%)，較 103 學年度，分別減少 54 人、6 人。



## 五、人身安全與司法

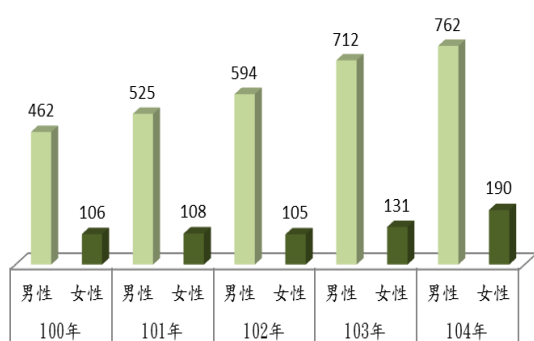
### 1. 全般刑案嫌疑犯

本縣 104 年底刑事案件嫌疑犯人數共計 952 人，男性為 762 人占比率 80%，女性為 190 人占比率 20%，分別較 103 年底男性增加 50 人，女性增加 59 人。

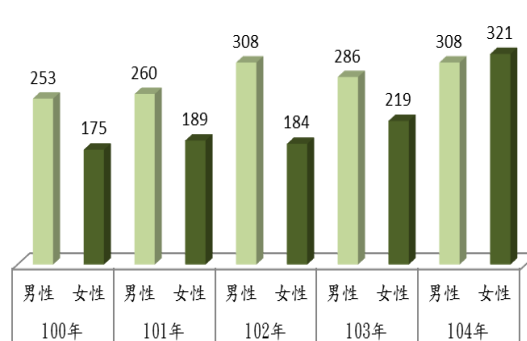
### 2. 全般刑案被害人

本縣 104 年底刑事案件被害人人數共計 629 人，男性為 308 人占比率 49%，女性為 321 人占比率 51%，分別較 103 年底男性增加 22 人，女性增加 102 人。

全般刑案嫌疑犯人數



全般刑案被害人數



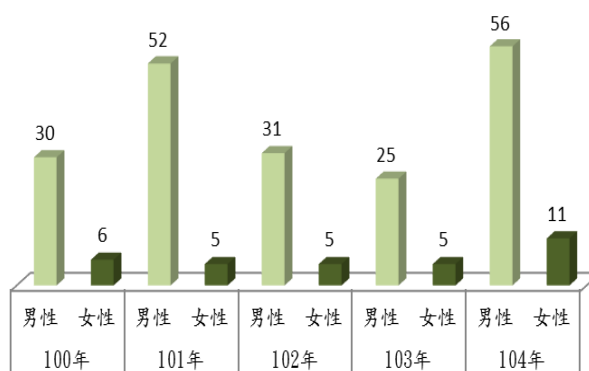
### 3. 少年嫌疑犯

本縣 104 年底少年嫌疑犯人數共計 67 人，男性人數為 56 人占比率 83.6%，女性人數為 11 人占比率 16.4%，分別較 103 年底男性增加 31 人，女性增加 6 人。

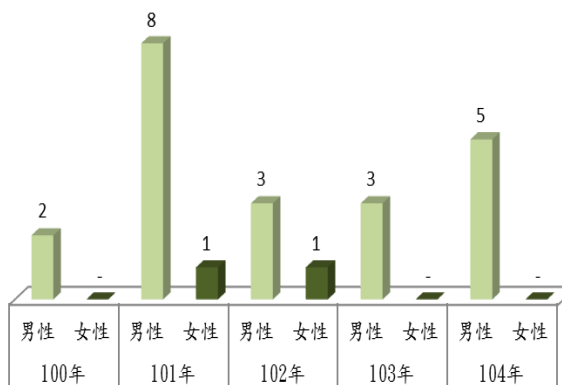
### 4. 兒童嫌疑犯

本縣 104 年底兒童嫌疑犯人數共計 5 人，男性人數 5 人，女性則為 0 人，分別較 103 年底男性增加 2 人，女性則無。

少年嫌疑犯人數



兒童嫌疑犯人數





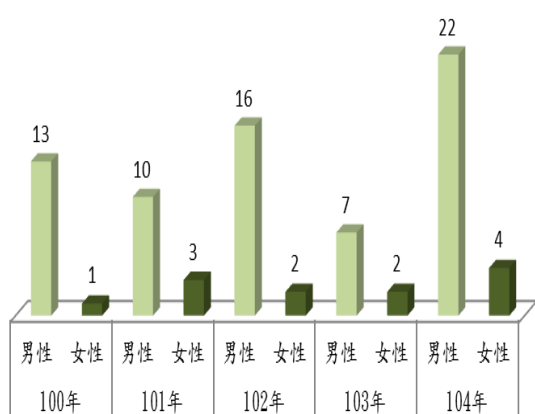
## 5. 暴力犯罪-違反家庭暴力嫌疑犯

本縣 104 年底家庭暴力嫌疑犯人數共計 26 人，男性為 22 人占比率 84.6%，女性為 4 人占比率 15.4%，分別較 103 年底男性減少 15 人，女性增加 2 人。

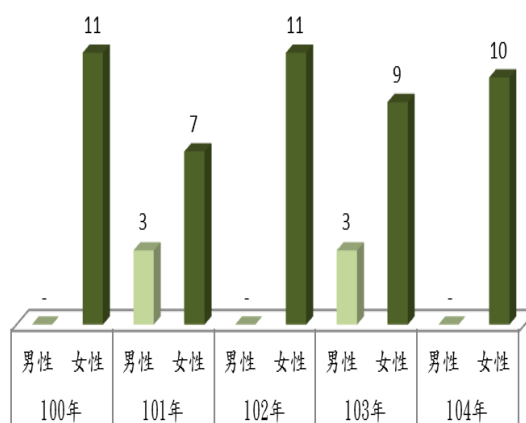
## 6. 暴力犯罪-性侵害被害人

本縣 104 年底性侵害被害人數共計 10 人，男性為 0 人，女性為 10 人占比率 100%，分別較 103 年底男性減少 3 人，女性增加 1 人。

違反家庭暴力罪嫌疑犯人數



性侵害被害人數



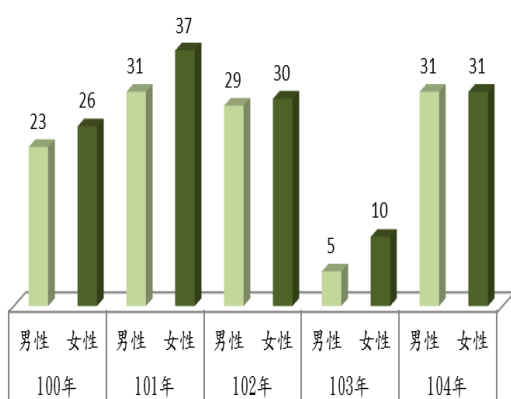
## 7. 失蹤人口-發生數

本縣 104 年底失蹤人口發生數共計 62 人，男性為 31 人占比率 50%，女性為 31 人占比率 50%，分別較 103 年底男性增加 26 人，女性增加 21 人。

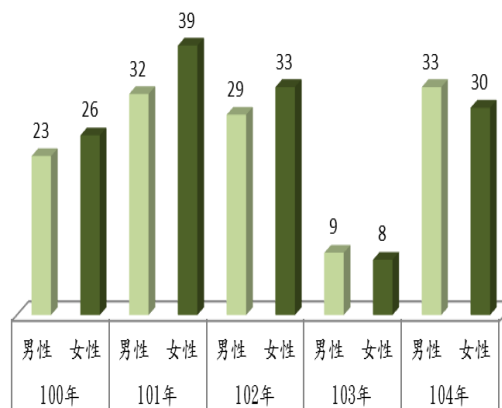
## 8. 失蹤人口-查獲數

本縣 104 年底失蹤人口查獲數共計 63 人，男性為 33 人占比率 52.4%，女性為 30 人占比率 47.6%，分別較 103 年底男性增加 24 人，女性增加 22 人。

發生數

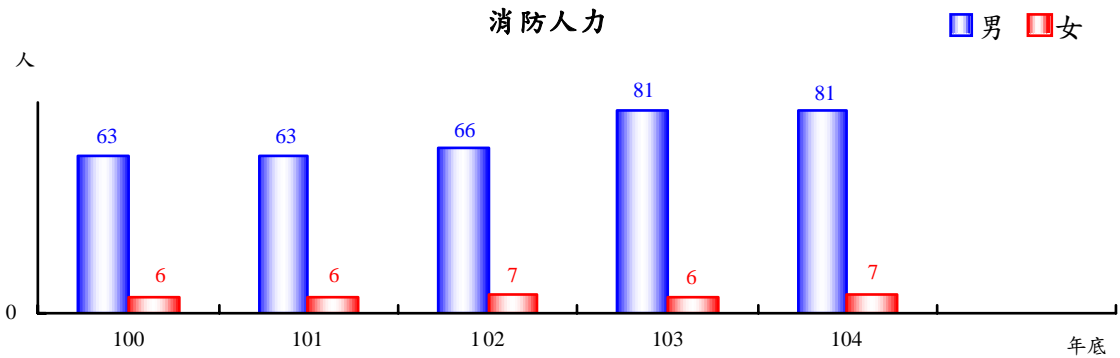


查獲數

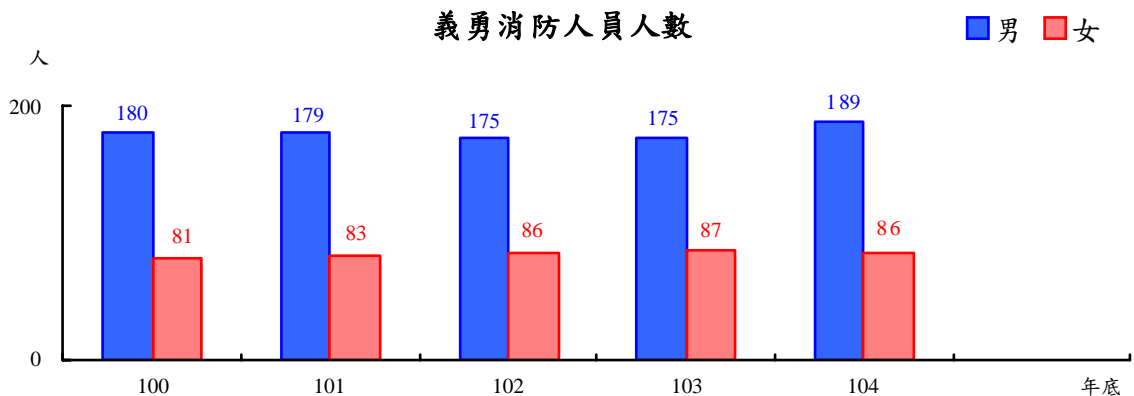


### (三) 消防人力

104 年底本縣消防人員為 88 人，其中女性 7 人（占 7.95%），男性 81 人（占 92.05%），顯示消防人員仍以男性為主力；與 103 年底比較，女性增加 1 人，男性人數不變。



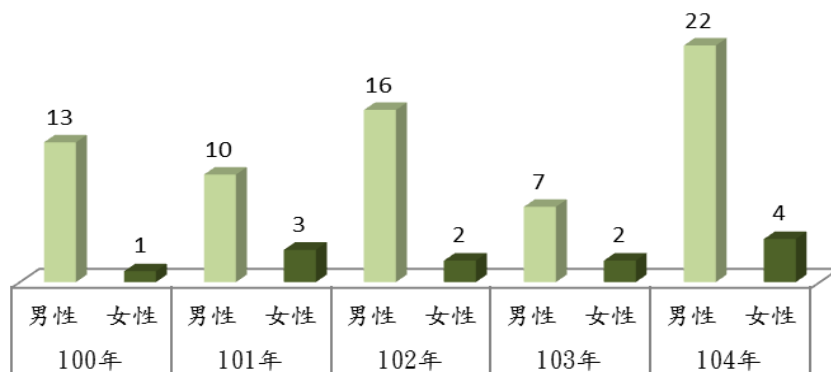
104 年底本縣義勇消防人員為 275 人，其中女性 86 人（占 31.27%），男性 189 人（占 68.73%），目前義勇消防人員仍以男性為居多；與 103 年底相較，女性減少 1 人，男性增加 14 人。



### (四) 家庭暴力

本縣 104 年底家庭暴力嫌疑犯人數共計 26 人，男性為 22 人占比率 84.6%，女性為 4 人占比率 15.4%，分別較 103 年底男性增加 15 人，女性增加 2 人。

**違反家庭暴力罪嫌疑犯人數**

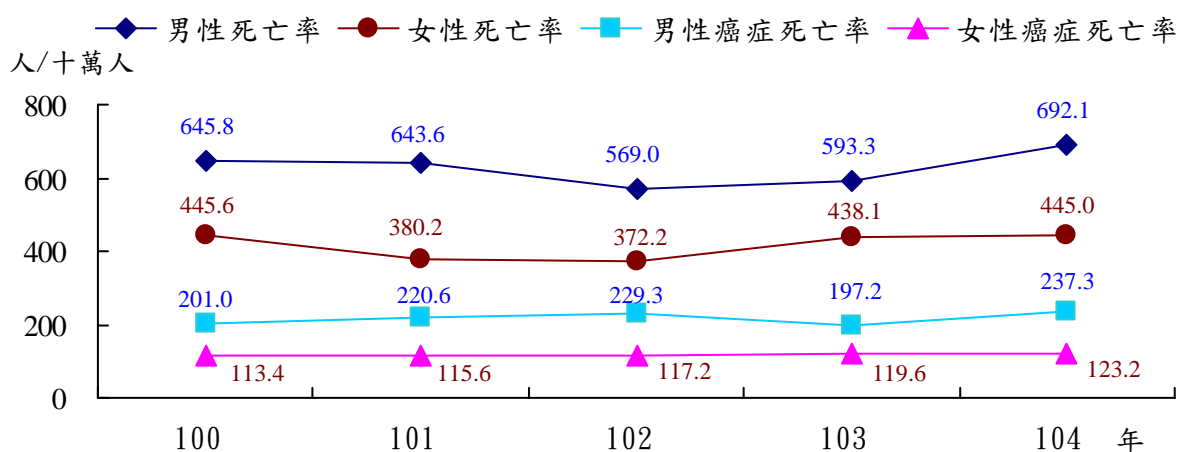


## 六、健康、醫療與照顧

### (一) 死亡率

本縣 104 年死亡率所有死亡原因男性每十萬人 692.1 人，女性為 445 人，分別較 103 年男性增加 98.8 人，女性增加 6.9 人；惡性腫瘤死亡率男性每十萬人 237.3 人，女性為 123.2 人，分別較 103 年底男性增加 40.1 人，女性為增加 3.6 人。

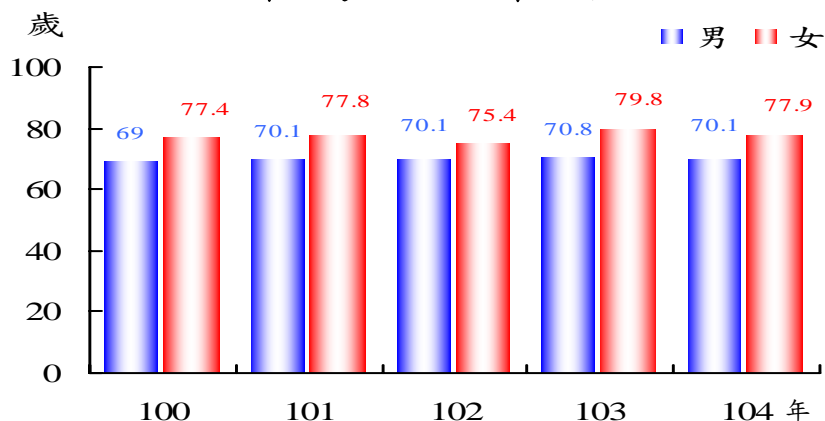
#### 死亡率－主要死因



### (二) 死亡年齡

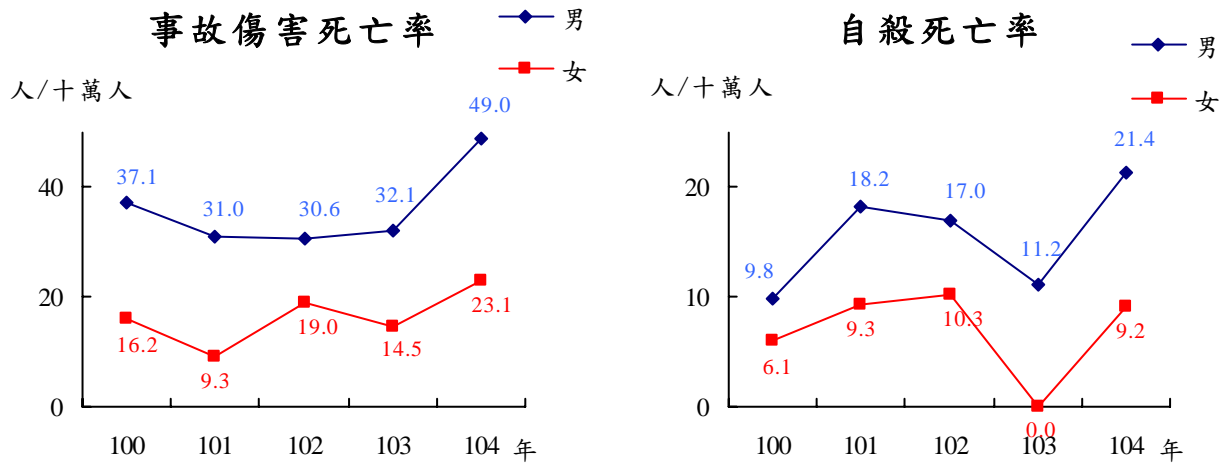
本縣 104 年底死亡年齡平均數男性為 70.1 歲，女性為 77.9 歲，分別較 103 年底男性減少 0.7 歲，女性減少 1.9 歲。死亡年齡平均數近五年以女性最高。

#### 平均死亡年齡



### (三) 事故傷害及自殺死亡率

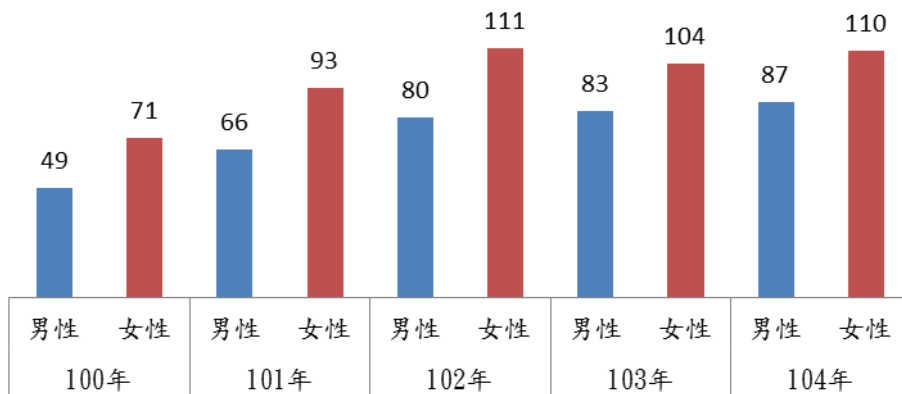
本縣 104 年底事故傷害死亡率男性每十萬人 49 人，女性為 23.1 人，分別較 103 年底男性增加 16.9 人，女性增加 8.6 人。104 年底蓄意自我傷害死亡率男性每十萬人 21.4 人，女性為 9.2 人，分別較 103 年底男性增加 10.2 人，女性為增加 9.2 人。



### (四) 長期照護、養護及安養機構實際進住人數

104 年本縣長期照護、養護及安養機構實際進住人數 197 人，其中男性 87 人 (占 44.2%)，女性 110 人 (占 55.8%)，近 5 年來均以女性居多；實際進住之女性及男性人數均逐年遞增。

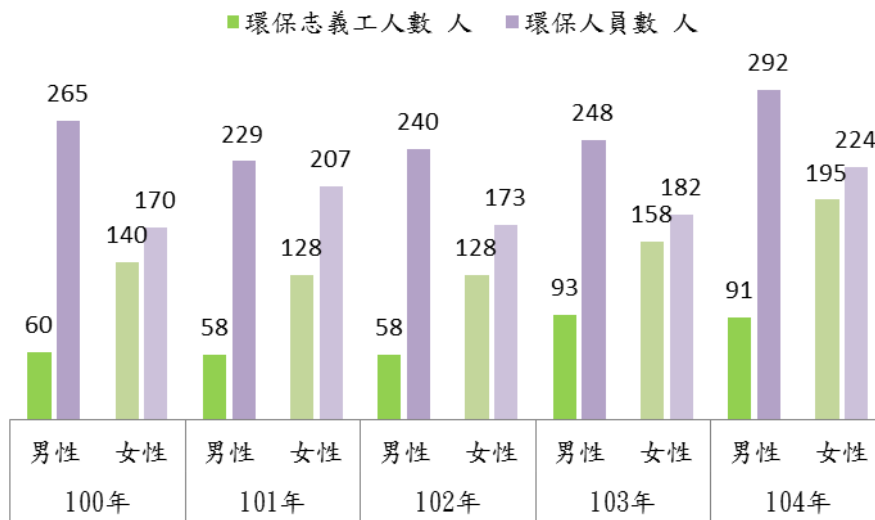
長期照護、養護及安養機構實際進住人數



## 七、環境、能源與科技

### (一) 環保人數

104 年底本縣環保志工人數 286 人，其中女性 195 人（占 68.2%），男性 91 人（占 31.8%）；環保人員總計 516 人，其中女性 224 人（占 43.4%），男性 292 人（占 56.6%）。



### (二) 現有列管公廁之廁所座數

104 年底本縣列管公廁座數計有 1,480，其中女廁 629 座（占 42.5%），男廁 851 座（占 57.5%），其中男性增加 3 座、女性增加 6 座。

