

金門縣統計通報

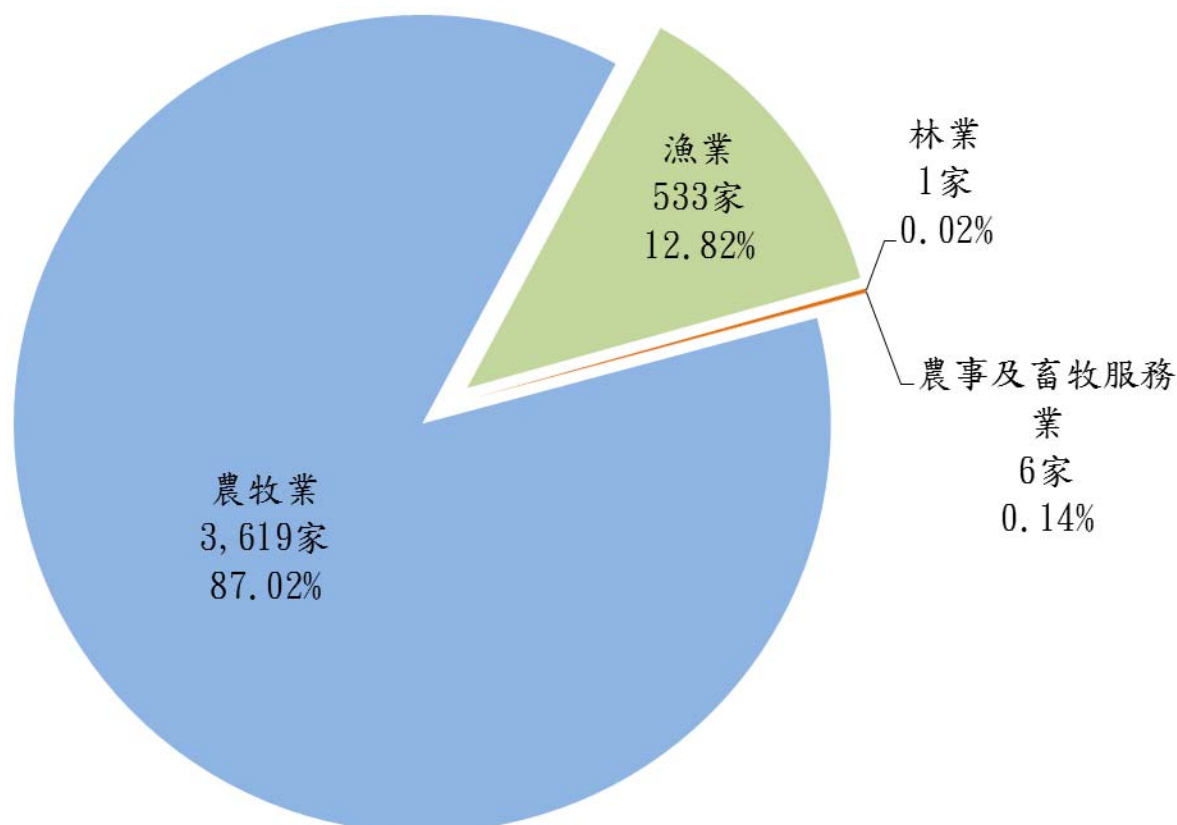
107年5月

金門縣農林漁牧業概況

◎本縣 104 年底從事農牧業有農牧業銷售服務收入家數計 663 家，5 年間衰退 39.51%，但平均每家全年收入成長 58.88%。(附件 1)

依據 104 年農林漁牧業普查結果，本縣以農牧業 3,619 家，占整體家數 87.02%為最多；其次是漁業 533 家，占 12.82%；其餘農事及畜牧服務業與林業，僅占 0.14%與 0.02%。(圖 1)

圖 1. 金門縣 104 年底農林漁牧業家數



一、最近兩次普查結果比較

本縣 104 年底農林漁牧業普查家數(包含擁有資源但未從業者，若同時經營 2 種以上業別均分別列計)計 4,159 家，與 99 年的 4,115 家相較，5 年間增加 44 家(成長 1.07%)，其中農牧業 3,619 家，較 99 年底略微增加 5 家(成長 0.14%)；漁業 533 家，較 99 年底的 490 家增加 43 家(成長 8.78%)，顯而易見漁業成長幅度較農業為多。(表 1)

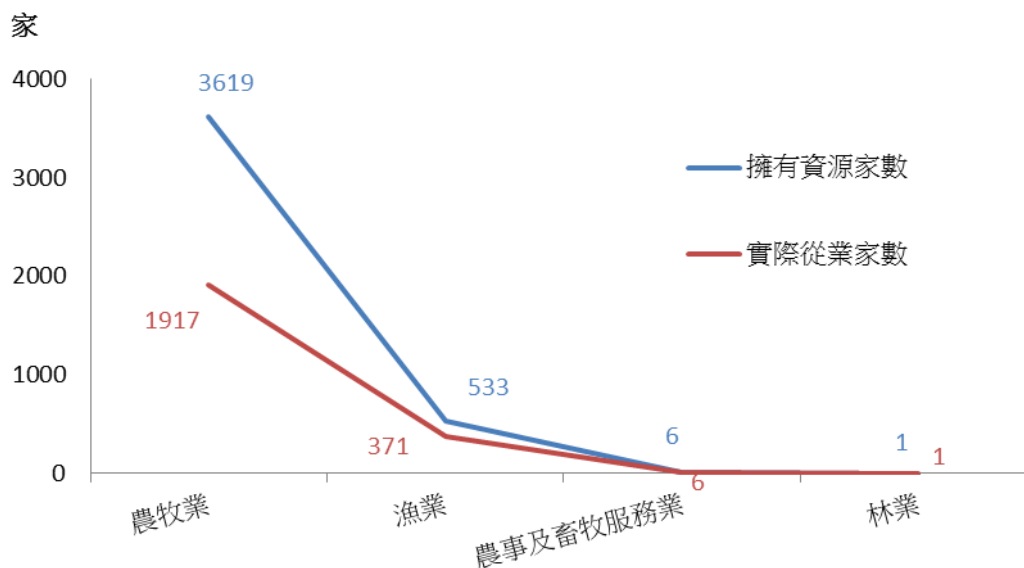
表1、金門縣農林漁牧業最近兩次普查結果摘要比較

項目別	104年底	99年底	增減比率%
農林漁牧業總家數(家)	4159	4115	1.07
農牧業合計家數(家)	3619	3614	0.14
農牧戶家數(家)	3611	3601	0.28
農牧場家數(家)	8	13	-38.46
農牧戶家庭人口數(人)	12177	13368	-8.91
可耕作地面積經營者所在縣市(公頃)	2608.62	2573.82	1.35
可耕作地面積所在縣市(公頃)	2622.37	2622.62	-0.01
可耕作地面積所在縣市佔該縣市總土地面積(%)	17.29	17.29	-0.01
農事及畜牧服務業家數(家)	6	8	-25.00
林業家數(家)	1	3	-66.67
林業土地面積經營者所在縣市(公頃)	6392	6062.22	5.44
林地面積所在縣市(公頃)	6330
漁業家數(家)	533	490	8.78
動力漁船艘數(艘)	127	86	47.67
魚塭、淺海及其他養繁殖面積所在縣市(公頃)	113.36	109.94	3.11

資料來源：104 年農林漁牧業普查總報告

104 年底從業家數 2,295 家，以農牧業 1,917 家，相較擁有資源的 3,619 家差距最大，相差 1,702 家(實際從業率僅 52.97%)；其次為漁業，相差 162 家(實際從業率 69.61%)；農事及畜牧服務業、林業皆全部有實際從事。(圖 2)

圖 2. 金門縣 104 年農林漁牧業實際從業家數



二、農牧業

(一)可耕地概況：

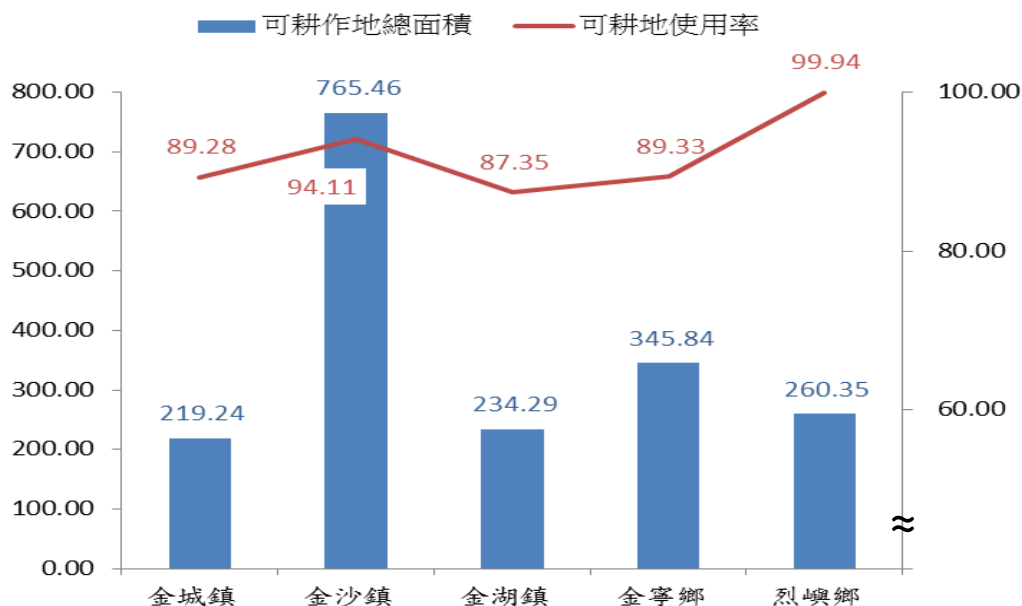
本縣 104 年底各鄉鎮可耕作面積以金沙鎮 765.46 公頃最高，占可耕作總面積 41.94%，但其有可耕作地農牧戶家數僅 384 家，六鄉鎮中排名第 5；其次為金寧鄉 345.84 公頃，其有可耕作地農牧戶家數為 461 家，可耕作地農牧戶家數排名第一。可耕地使用率上，本縣平均達到九成以上，其中以烈嶼鄉 99.94% 使用率最高。

表 2、金門縣 104 年從事農牧業之農牧戶可耕作地面積按主要利用目的分

鄉鎮別	有可耕作地農牧戶家數	可耕作地總面積	生產農作物		暫作栽培農作物以外用途		全年未使用		可耕地使用率
			家數	面積	家數	面積	家數	面積	
總計	1 882	1 825.18	1 737	1 659.50	338	30.43	547	135.25	92.59
金城鎮	405	219.24	360	185.87	121	9.86	172	23.51	89.28
金沙鎮	384	765.46	343	720.20	2	0.21	119	45.05	94.11
金湖鎮	406	234.29	392	192.60	24	12.05	98	29.64	87.35
金寧鄉	461	345.84	435	301.98	113	6.97	154	36.89	89.33
烈嶼鄉	226	260.35	207	258.85	78	1.34	4	0.16	99.94
烏坵鄉	-	-	-	-	-	-	-	-	-

資料來源：104年農林漁牧業普查總報告

圖 3. 金門縣 104 年底可耕作地面積及其使用率



(二)從事農牧業之經營管理者：

管理者平均年齡 66.71 歲，5 年間增加 0.89 歲，教育程度為大專及以上者之比率為 6.96%，5 年間提升 1.83 個百分點。(附件 1)

(三)從事農牧業之銷售服務收入：

從事農牧業有農牧業銷售服務收入家數計 663 家，5 年間衰退 39.51%，其中農牧戶 657 家，衰退 39.39%；農牧場 6 家，較 5 年前的 12 家，減少 6 家，衰退達 50%。

但有農牧業銷售服務收入者平均每家全年農牧業銷售服務收入計 65 萬 3 千元，5 年間成長 58.88%，其中農牧戶成長 76.04%，但農牧場卻減少 0.06%。(附件 1)

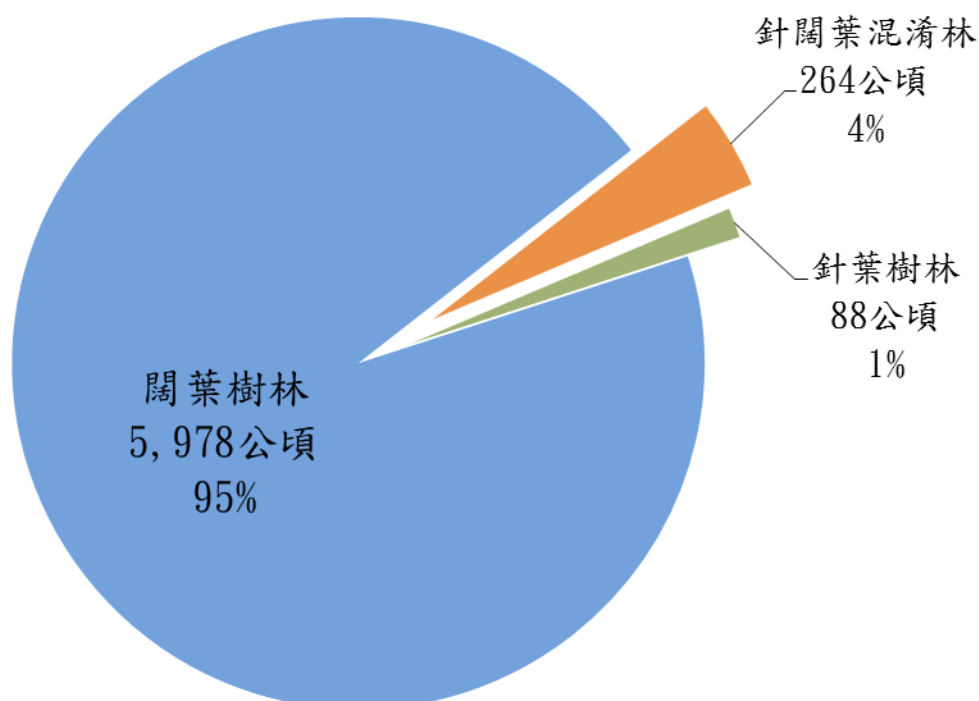
三、農事及畜牧服務業

本縣 104 年底農事及畜牧服務業計 6 家，較 99 年普查資料 8 家減少 2 家(衰退 25%)，其中減少家數之服務對象皆為作物類。(附件 1)

四、林業

本縣 104 年底林業計 1 家，林地土地面積 6,330 公頃，以闊葉樹林 5,978 公頃為最大，占本縣林地總面積 95%，其次為針闊葉混淆林 264 公頃，占比 4%，餘針葉樹林 88 公頃則占 1%。(圖 4)

圖 4. 金門縣 104 年底林相林地面積



五、漁業

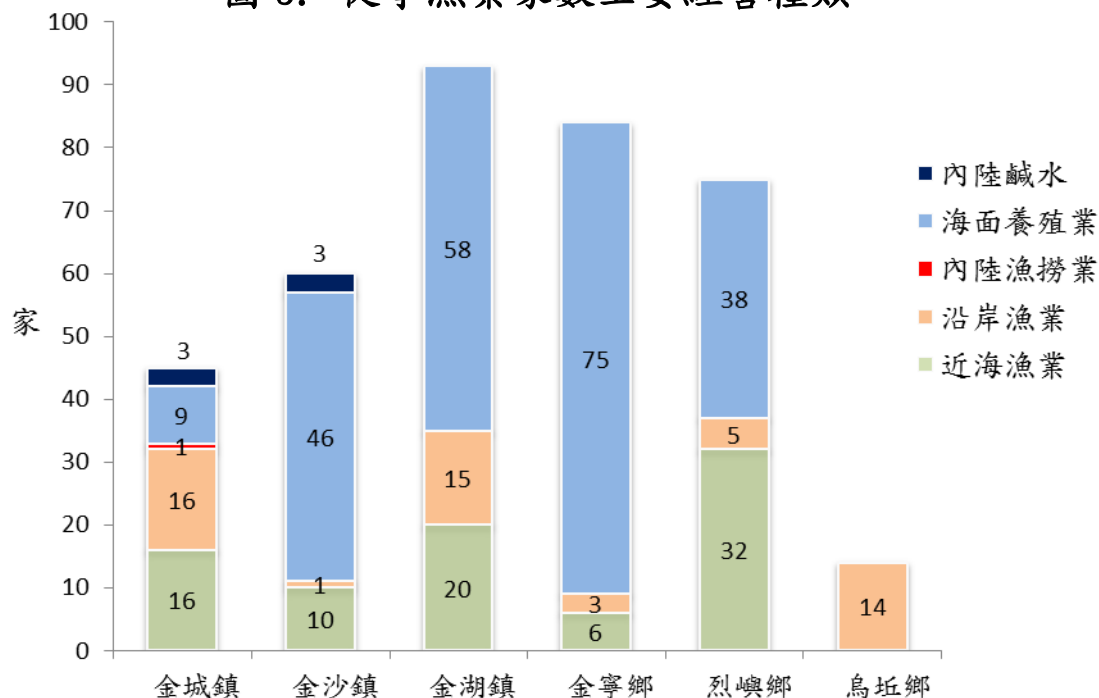
(一) 從事漁業家數主要經營種類：

本縣 104 年底從事漁業家數 371 家，家數最多為金湖鎮 93 家(占總家數 25.07%)，其中主要為海面養殖業 58 家(占金湖鎮從事漁業家數 62.37%)；其次為金寧鄉 84 家(占總家數 22.64%)，主要為海面養殖業，占金寧鄉從事漁業家數 89.29%；從事漁業家數最少為烏坵鄉，僅 14 家(占總家數 3.77%)，且皆為沿岸漁業。

本縣漁業主要經營方式為海面養殖業 226 家，占本

縣從事漁業總家數 60.92%，其次為近海漁業 84 家(占總家數 22.64%)。(圖 5)

圖 5. 從事漁業家數主要經營種類



(二)從事漁業之經營管理者：

管理者平均年齡 61.94 歲，較 99 年 64.55 歲，減少 2.61 歲。(附件 1)

(三)從事漁業之銷售服務收入：

從事漁業有漁業銷售服務收入家數計 208 家，較 99 年 338 家減少 130 家(減少 38.46%)。其中有漁業銷售服務收入者平均每家全年漁業銷售服務收入計 29 萬 2 千元，較 99 年 29 萬 1 千元略微成長 0.16%。(附件 1)

附件 1 金門縣農林漁牧業兩次普查統計結果摘要比較

摘要項目	單位	民國104年	民國99年	比較增減
(一)農牧業				
1從事農牧業家數	家	1 917	1 963	-2.34 (%)
{ 農牧戶	家	1 911	1 951	-2.05 (%)
{ 農牧場	家	6	12	-50.00 (%)
2從事農牧業之農牧戶				
家數占縣市總戶數比率	%	4.95	6.01	-1.06 (百分點)
家庭人口數	人	6 810	8 130	-16.24 (%)
家庭人口數占縣市總人口數比率	%	5.13	8.35	-3.22 (百分點)
平均每家人口數	人	3.56	4.17	-0.60 (人)
戶內15歲以上從農(全年有從事自家農牧業工作日數1日以上)人數所占比率	%	60.24	54.01	6.23 (百分點)
經營管理者平均年齡	歲	66.71	65.82	0.89 (歲)
經營管理者為大專及以上程度比率	%	6.96	5.13	1.83 (百分點)
3從事農牧業者之可耕作地總面積(含農牧場)	公頃	1 891	1 822	3.77 (%)
非自有自用面積所占比率	%	66.46	66.25	0.21 (百分點)
4從事農牧業有可耕作地家數	家	1 887	1 907	-1.05 (%)
{ 農牧戶	家	1 882	1 901	-1.00 (%)
{ 農牧場	家	5	6	-16.67 (%)
5從事農牧業有可耕作地者平均每家的可耕作地面積	公頃	1.00	0.96	0.04 (公頃)
{ 農牧戶	公頃	0.97	0.95	0.02 (公頃)
{ 農牧場	公頃	13.17	3.79	9.38 (公頃)
6從事農牧業有農牧業銷售服務收入家數*	家	663	1 096	-39.51 (%)
{ 農牧戶	家	657	1 084	-39.39 (%)
{ 農牧場	家	6	12	-50.00 (%)
7有農牧業銷售服務收入者平均每家的全年農牧業銷售服務收入	千元	653	411	58.88 (%)
{ 農牧戶	千元	595	338	76.04 (%)
{ 農牧場	千元	7 004	7 008	-0.06 (%)

附件 1 金門縣農林漁牧業兩次普查統計結果摘要比較

摘要項目	單位	民國104年	民國99年	比較增減
(二)農事及畜牧服務業				
8農事及畜牧服務業家數	家	6	8	-25.00 (%)
{ 主要服務作物類家數	家	5	7	-28.57 (%)
{ 主要服務畜禽類家數	家	1	1	- (%)
(三)林業				
9林戶家數	家	—	2	-100.00 (%)
10林場家數	家	1	1	- (%)
(四)漁業				
11從事漁業家數	家	371	419	-11.46 (%)
12從事漁撈家數	家	140	127	10.24 (%)
13從事水產生物養繁殖家數	家	234	302	-22.52 (%)
14有作業動力漁船*				
艘數	艘	108	66	...
總噸位數	噸	378	1 245	...
平均每艘噸位數	噸	3.50	18.86	...
15有使用之水產生物養繁殖面積				
{ 魚塭、淺海及其他	公頃	84	96	-12.41 (%)
{ 箱網	m3	—	100	-100.00 (%)
16從事漁業之經營管理者平均年齡	歲	61.94	64.55	-2.61 (歲)
17從事漁業之獨資漁戶家數	家	369	409	-9.78 (%)
18從事漁業之獨資漁戶家庭人口數	人	1 313	1 532	-14.30 (%)
19從事漁業有漁業銷售服務收入家數*	家	208	338	-38.46 (%)
20有漁業銷售服務收入者平均每家全年漁業銷售服務收入	千元	292	291	0.16 (%)