

重要統計指標	本期資料	上期資料	本期時間 上期時間
土地、人口			
土地面積(平方公里)	151.656	151.656	107年3月底 107年2月底
戶籍登記戶數(戶)	40,058	40,011	107年3月底 107年2月底
戶籍登記戶量(人／戶)	3.44	3.44	107年3月底 107年2月底
戶籍登記人口數(人)	137,642	137,625	107年3月底 107年2月底
幼年人口比率(0-14歲)(%)	9.66	9.77	107年3月底 107年2月底
青壯年人口比率(15-64歲)(%)	77.94	77.86	107年3月底 107年2月底
老年人口比率(65歲以上)(%)	12.40	12.37	107年3月底 107年2月底
扶養比(%)	28.31	28.43	107年3月底 107年2月底
老化指數(%)	128.41	126.68	107年3月底 107年2月底
男性人口(人)	68,810	68,814	107年3月底 107年2月底
女性人口(人)	68,832	68,811	107年3月底 107年2月底
性比例(女=100)	99.97	100.00	107年3月底 107年2月底
粗出生率(‰)	0.83	0.60	107年3月底 107年2月底
粗死亡率(‰)	0.61	0.47	107年3月底 107年2月底
自然增加率(‰)	0.22	0.13	107年3月底 107年2月底
遷入人口數(人)	765	501	107年3月底 107年2月底
遷出人口數(人)	778	471	107年3月底 107年2月底
社會增加率(‰)	-0.09	0.22	107年3月底 107年2月底
人口增加率(‰)	0.12	0.35	107年3月底 107年2月底

重要統計指標	本期資料	上期資料	本期時間 上期時間
人口密度(人／平方公里)	907.59	907.48	107年3月底 107年2月底
粗結婚率(‰)	0.41	0.47	107年3月底 107年2月底
粗離婚率(‰)	0.10	0.11	107年3月底 107年2月底
人力資源			
勞動力人口數(千人)	22.6	22.2	106年 105年
勞動力參與率(%)	55.1	54.6	106年 105年
失業率(%)	1.2	1.3	106年 105年
就業人口數(千人)	22.4	21.9	106年 105年
就業者之行業結構-工業(%)	25.2	24.7	106年 105年
就業者之行業結構-服務業(%)	70.6	71.6	106年 105年
就業者之行業結構-農林漁牧業(%)	4.2	3.7	106年 105年
社會治安			
刑案發生數(件)	983	1,060	106年 105年
刑案發生率(件／十萬人)	721.28	791.30	106年 105年
刑案破獲率(%)	97.56	100.66	106年 105年
犯罪人口率(人／十萬人)	697.07	823.40	106年 105年
竊盜案發生數(件)	80	103	106年 105年
竊盜案發生率(件／十萬人)	58.70	76.89	106年 105年
竊盜案破獲率(%)	92.50	94.17	106年 105年
暴力犯罪發生數(件)	9	11	106年 105年

重要統計指標	本期資料	上期資料	本期時間 上期時間
暴力犯罪發生率(件／十萬人)	6.60	8.21	106年 105年
暴力犯罪破獲率(%)	100.00	100.00	106年 105年
公共安全			
道路交通事故肇事總件數(A1+A2類)(件)	710	712	106年 105年
每萬輛機動車肇事數(件／萬輛)	72.36	76.79	106年 105年
道路交通事故死傷人數(A1+A2類)(人)	972	969	106年 105年
火災發生次數(次)	16	12	107年3月底 107年2月底
火災死亡人數(人)	—	—	107年3月底 107年2月底
火災受傷人數(人)	—	—	107年3月底 107年2月底
每萬戶火災發生次數(次／萬戶)	3.99	3.00	107年3月底 107年2月底
火災財物損失(千元)	25	113	107年3月底 107年2月底
消防人員數(人)	101	104	106年底 105年底
義消人員數(人)	280	275	106下半年底 106上半年底
每十萬人消防人數(人／十萬人)	73.48	76.97	106年底 105年底
每十萬人義消人數(人／十萬人)	203.70	202.86	106下半年底 106上半年底
每萬人消防車輛數(輛／萬人)	2.11	2.14	106下半年底 106上半年底
社會福利及救助			
(中)低收入老人生活津貼核定人數(人)	43	41	107年3月底 107年2月底
(中)低收入老人生活津貼核發金額(元)	309,711	287,323	107年3月底 107年2月底
身心障礙人數(人)	5,752	5,796	107年第1季底 106年第4季底

重要統計指標	本期資料	上期資料	本期時間 上期時間
身心障礙人口占全縣總人口比率(%)	4.18	4.22	107年第1季底 106年第4季底
社會福利工作人員數(人)	288	215	106年底 105年底
社會福利工作人員占全縣人口比率(人／萬人)	20.95	15.91	106年底 105年底
低收入戶人口數(人)	491	538	107年第1季底 106年第4季底
低收入戶人口數占全縣人口比率(%)	0.36	0.39	107年第1季底 106年第4季底
急難救助人次(人次)	14	15	107年第1季底 106年第4季底
急難救助金額(元)	202,502	144,530	107年第1季底 106年第4季底
接受醫療補助平均每一人次金額(元／人次)	—	56,312	107年第1季底 106年第4季底
教育文化			
15歲以上人口之教育程度結構-大專及以上(%)	48.05	47.04	106年 105年
平均每班學生數-國小(人)	18.46	18.55	106學年 105學年
平均每一教師教導學生數-國小(人)	8.64	8.72	106學年 105學年
平均每班學生數-國中(人)	24.66	24.98	106學年 105學年
平均每一教師教導學生數-國中(人)	9.99	10.17	106學年 105學年
視力不良率-國小(%)	38.83	39.73	106學年 105學年
視力不良率-國中(%)	68.56	68.04	106學年 105學年
公立公共圖書館個數(所)	5	5	106年底 105年底
交通運輸、公共建設			
機車登記數(輛)	62,201	61,912	107年3月底 107年2月底
汽車登記數(輛)	39,891	39,639	107年3月底 107年2月底

重要統計指標	本期資料	上期資料	本期時間 上期時間
土地、人口			
土地面積(平方公里)	151.656	151.656	107年3月底 107年2月底
戶籍登記戶數(戶)	40,058	40,011	107年3月底 107年2月底
戶籍登記戶量(人／戶)	3.44	3.44	107年3月底 107年2月底
戶籍登記人口數(人)	137,642	137,625	107年3月底 107年2月底
幼年人口比率(0-14歲)(%)	9.66	9.77	107年3月底 107年2月底
青壯年人口比率(15-64歲)(%)	77.94	77.86	107年3月底 107年2月底
老年人口比率(65歲以上)(%)	12.40	12.37	107年3月底 107年2月底
扶養比(%)	28.31	28.43	107年3月底 107年2月底
老化指數(%)	128.41	126.68	107年3月底 107年2月底
男性人口(人)	68,810	68,814	107年3月底 107年2月底
女性人口(人)	68,832	68,811	107年3月底 107年2月底
性比例(女=100)	99.97	100.00	107年3月底 107年2月底
粗出生率(‰)	0.83	0.60	107年3月底 107年2月底
粗死亡率(‰)	0.61	0.47	107年3月底 107年2月底
自然增加率(‰)	0.22	0.13	107年3月底 107年2月底
遷入人口數(人)	765	501	107年3月底 107年2月底
遷出人口數(人)	778	471	107年3月底 107年2月底
社會增加率(‰)	-0.09	0.22	107年3月底 107年2月底
人口增加率(‰)	0.12	0.35	107年3月底 107年2月底

重要統計指標	本期資料	上期資料	本期時間 上期時間
人口密度(人／平方公里)	907.59	907.48	107年3月底 107年2月底
粗結婚率(‰)	0.41	0.47	107年3月底 107年2月底
粗離婚率(‰)	0.10	0.11	107年3月底 107年2月底
人力資源			
勞動力人口數(千人)	22.6	22.2	106年 105年
勞動力參與率(%)	55.1	54.6	106年 105年
失業率(%)	1.2	1.3	106年 105年
就業人口數(千人)	22.4	21.9	106年 105年
就業者之行業結構-工業(%)	25.2	24.7	106年 105年
就業者之行業結構-服務業(%)	70.6	71.6	106年 105年
就業者之行業結構-農林漁牧業(%)	4.2	3.7	106年 105年
社會治安			
刑案發生數(件)	983	1,060	106年 105年
刑案發生率(件／十萬人)	721.28	791.30	106年 105年
刑案破獲率(%)	97.56	100.66	106年 105年
犯罪人口率(人／十萬人)	697.07	823.40	106年 105年
竊盜案發生數(件)	80	103	106年 105年
竊盜案發生率(件／十萬人)	58.70	76.89	106年 105年
竊盜案破獲率(%)	92.50	94.17	106年 105年
暴力犯罪發生數(件)	9	11	106年 105年

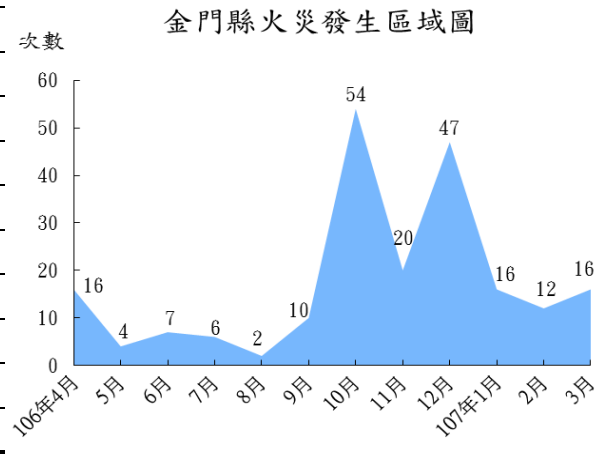
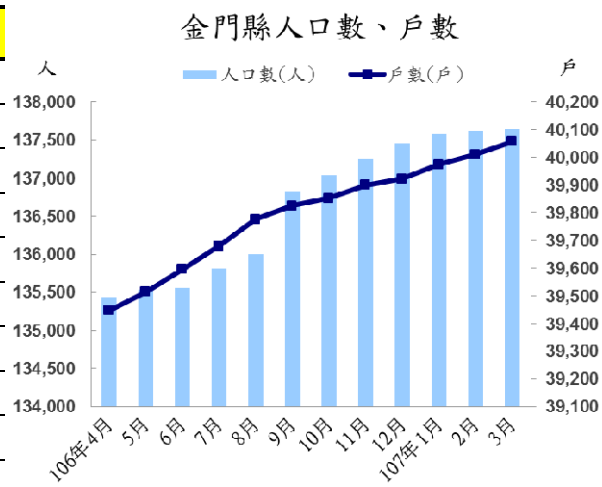
重要統計指標	本期資料	上期資料	本期時間 上期時間
暴力犯罪發生率(件／十萬人)	6.60	8.21	106年 105年
暴力犯罪破獲率(%)	100.00	100.00	106年 105年
公共安全			
道路交通事故肇事總件數(A1+A2類)(件)	710	712	106年 105年
每萬輛機動車肇事數(件／萬輛)	72.36	76.79	106年 105年
道路交通事故死傷人數(A1+A2類)(人)	972	969	106年 105年
火災發生次數(次)	16	12	107年3月底 107年2月底
火災死亡人數(人)	—	—	107年3月底 107年2月底
火災受傷人數(人)	—	—	107年3月底 107年2月底
每萬戶火災發生次數(次／萬戶)	3.99	3.00	107年3月底 107年2月底
火災財物損失(千元)	25	113	107年3月底 107年2月底
消防人員數(人)	101	104	106年底 105年底
義消人員數(人)	280	275	106下半年底 106上半年底
每十萬人消防人數(人／十萬人)	73.48	76.97	106年底 105年底
每十萬人義消人數(人／十萬人)	203.70	202.86	106下半年底 106上半年底
每萬人消防車輛數(輛／萬人)	2.11	2.14	106下半年底 106上半年底
社會福利及救助			
(中)低收入老人生活津貼核定人數(人)	43	41	107年3月底 107年2月底
(中)低收入老人生活津貼核發金額(元)	309,711	287,323	107年3月底 107年2月底
身心障礙人數(人)	5,752	5,796	107年第1季底 106年第4季底

重要統計指標	本期資料	上期資料	本期時間 上期時間
身心障礙人口占全縣總人口比率(%)	4.18	4.22	107年第1季底 106年第4季底
社會福利工作人員數(人)	288	215	106年底 105年底
社會福利工作人員占全縣人口比率(人／萬人)	20.95	15.91	106年底 105年底
低收入戶人口數(人)	491	538	107年第1季底 106年第4季底
低收入戶人口數占全縣人口比率(%)	0.36	0.39	107年第1季底 106年第4季底
急難救助人次(人次)	14	15	107年第1季底 106年第4季底
急難救助金額(元)	202,502	144,530	107年第1季底 106年第4季底
接受醫療補助平均每一人次金額(元／人次)	—	56,312	107年第1季底 106年第4季底
教育文化			
15歲以上人口之教育程度結構-大專及以上(%)	48.05	47.04	106年 105年
平均每班學生數-國小(人)	18.46	18.55	106學年 105學年
平均每一教師教導學生數-國小(人)	8.64	8.72	106學年 105學年
平均每班學生數-國中(人)	24.66	24.98	106學年 105學年
平均每一教師教導學生數-國中(人)	9.99	10.17	106學年 105學年
視力不良率-國小(%)	38.83	39.73	106學年 105學年
視力不良率-國中(%)	68.56	68.04	106學年 105學年
公立公共圖書館個數(所)	5	5	106年底 105年底
交通運輸、公共建設			
機車登記數(輛)	62,201	61,912	107年3月底 107年2月底
汽車登記數(輛)	39,891	39,639	107年3月底 107年2月底

重要統計指標	本期資料	上期資料	本期時間 上期時間
每千人持有車輛數(月底)-小客車(輛/千人)	253.03	251.44	107年3月底 107年2月底
每千人持有車輛數(月底)-機車(輛/千人)	451.90	449.86	107年3月底 107年2月底
車輛成長率-小客車(%)	0.64	0.22	107年3月底 107年2月底
車輛成長率-機車(%)	0.47	0.23	107年3月底 107年2月底
自來水供水普及率(%)	94.53	94.52	106年下半年 106年上半年
工商業概況			
營運中工廠家數(家)	…	75	105年底 104年底
營利事業營業家數(家)	19,344	19,338	107年2月底 107年1月底
營利事業銷售額(千元)	8,368,310	937,234	107年2月底 107年1月底
公司登記現有家數(家)	1,269	1,266	107年3月底 107年2月底
公司登記現有資本額(百萬元)	22,488	22,569	107年3月底 107年2月底
商業登記現有家數(家)	18,161	18,148	107年3月底 107年2月底
商業登記現有資本額(百萬元)	1,794	1,790	107年3月底 107年2月底
勞資爭議件數(件)	—	2	107年2月底 107年1月底
財政收支			
歲入(百萬元)	11,539	13,050	105年 104年
歲出(百萬元)	11,469	13,357	105年 104年
歲入來源別-稅課收入(百萬元)	2,589	2,790	105年 104年
稅捐實徵淨額(千元)	344,225	420,194	107年3月底 107年2月底
平均每人稅賦(元)	2,501	3,053	107年3月底 107年2月底

重要統計指標	本期資料	上期資料	本期時間 上期時間
醫療、衛生			
醫療機構數(所)	54	52	105年底 104年底
平均每一醫療機構服務人數(人/所)	2,502.11	2,553.83	105年底 104年底
平均每一執業醫師服務人口數(人/人)	1,274.66	1,412.76	105年底 104年底
平均每一護理人員服務人口數(人/人)	551.49	557.98	105年底 104年底
每萬人口病床數(床/萬人)	28.27	27.86	105年底 104年底
食品衛生查驗不合格率(%)	1.39	0.48	106年 105年
食品製造廠商衛生檢查不合格率(%)	22.67	22.03	106年 105年
營業場所衛生稽查輔導改善率(%)	1.17	1.95	106年 105年
環境保護			
平均每人每日一般廢棄物產生量(公斤)	0.578	0.558	107年1月底 106年12月底
平均每人每日一般廢棄物處理量(公斤)	0.591	0.558	107年1月底 106年12月底
一般廢棄物回收率(%)	74.84	77.22	107年1月底 106年12月底
空氣中總懸浮微粒濃度(微克/立方公尺)	41.67	63.41	107年2月底 107年1月底
平均每月落塵量(公噸/平方公里)	15.62	7.98	107年2月底 107年1月底
AQI>100之日數比率(%)	39.29	29.03	107年2月底 107年1月底
一般地區環境音量監測不合格率(%)	…	…	106年第4季底 106年第3季底
工廠密度(家/平方公里)	…	0.49	105年 104年
家庭收支			
家庭收支-平均每戶可支配所得(元)	857,697	937,155	105年 104年

重要統計指標	本期資料	上期資料	本期時間 上期時間
家庭收支-自有住宅比率(%)	93.28	88.43	105年底 104年底
平均每人每年可支配所得(元)	297,811	290,141	105年 104年
平均每人居住面積(坪)	23.12	21.57	105年底 104年底
飲食費(含家外食物)占消費支出比率(%)	28.68	26.32	105年 104年
飲食費(不含家外食物)占消費支出比率(%)	19.81	18.47	105年 104年



## 金門縣重要統計指標

中華民國107年3月

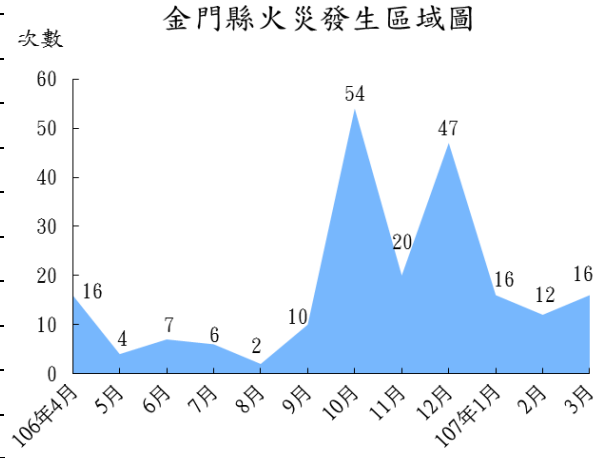
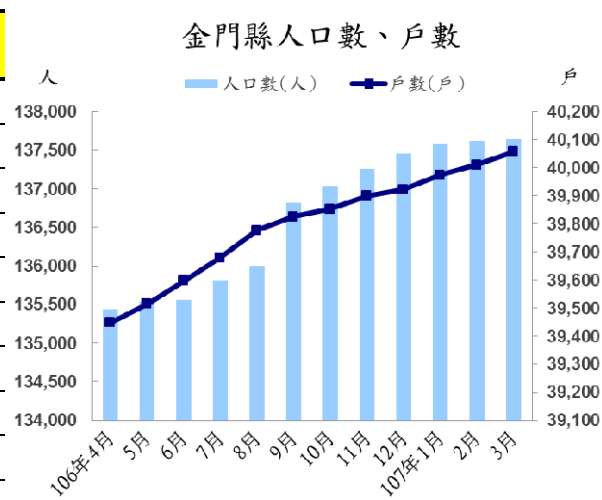
金門縣政府主計處編印

中華民國 107 年 5 月出版

重要統計指標	本期資料	上期資料	本期時間 上期時間
每千人持有車輛數(月底)-小客車(輛/千人)	253.03	251.44	107年3月底 107年2月底
每千人持有車輛數(月底)-機車(輛/千人)	451.90	449.86	107年3月底 107年2月底
車輛成長率-小客車(%)	0.64	0.22	107年3月底 107年2月底
車輛成長率-機車(%)	0.47	0.23	107年3月底 107年2月底
自來水供水普及率(%)	94.53	94.52	106年下半年 106年上半年
工商業概況			
營運中工廠家數(家)	…	75	105年底 104年底
營利事業營業家數(家)	19,344	19,338	107年2月底 107年1月底
營利事業銷售額(千元)	8,368,310	937,234	107年2月底 107年1月底
公司登記現有家數(家)	1,269	1,266	107年3月底 107年2月底
公司登記現有資本額(百萬元)	22,488	22,569	107年3月底 107年2月底
商業登記現有家數(家)	18,161	18,148	107年3月底 107年2月底
商業登記現有資本額(百萬元)	1,794	1,790	107年3月底 107年2月底
勞資爭議件數(件)	—	2	107年2月底 107年1月底
財政收支			
歲入(百萬元)	11,539	13,050	105年 104年
歲出(百萬元)	11,469	13,357	105年 104年
歲入來源別-稅課收入(百萬元)	2,589	2,790	105年 104年
稅捐實徵淨額(千元)	344,225	420,194	107年3月底 107年2月底
平均每人稅賦(元)	2,501	3,053	107年3月底 107年2月底

重要統計指標	本期資料	上期資料	本期時間 上期時間
醫療、衛生			
醫療機構數(所)	54	52	105年底 104年底
平均每一醫療機構服務人數(人/所)	2,502.11	2,553.83	105年底 104年底
平均每一執業醫師服務人口數(人/人)	1,274.66	1,412.76	105年底 104年底
平均每一護理人員服務人口數(人/人)	551.49	557.98	105年底 104年底
每萬人口病床數(床/萬人)	28.27	27.86	105年底 104年底
食品衛生查驗不合格率(%)	1.39	0.48	106年 105年
食品製造廠商衛生檢查不合格率(%)	22.67	22.03	106年 105年
營業場所衛生稽查輔導改善率(%)	1.17	1.95	106年 105年
環境保護			
平均每人每日一般廢棄物產生量(公斤)	0.578	0.558	107年1月底 106年12月底
平均每人每日一般廢棄物處理量(公斤)	0.591	0.558	107年1月底 106年12月底
一般廢棄物回收率(%)	74.84	77.22	107年1月底 106年12月底
空氣中總懸浮微粒濃度(微克/立方公尺)	41.67	63.41	107年2月底 107年1月底
平均每月落塵量(公噸/平方公里)	15.62	7.98	107年2月底 107年1月底
AQI>100之日數比率(%)	39.29	29.03	107年2月底 107年1月底
一般地區環境音量監測不合格率(%)	…	…	106年第4季底 106年第3季底
工廠密度(家/平方公里)	…	0.49	105年 104年
家庭收支			
家庭收支-平均每戶可支配所得(元)	857,697	937,155	105年 104年

重要統計指標	本期資料	上期資料	本期時間 上期時間
家庭收支-自有住宅比率(%)	93.28	88.43	105年底 104年底
平均每人每年可支配所得(元)	297,811	290,141	105年 104年
平均每人居住面積(坪)	23.12	21.57	105年底 104年底
飲食費(含家外食物)占消費支出比率(%)	28.68	26.32	105年 104年
飲食費(不含家外食物)占消費支出比率(%)	19.81	18.47	105年 104年



## 金門縣重要統計指標

中華民國107年3月

金門縣政府主計處編印

中華民國 107 年 5 月出版