

新住民-人口成長的新動力

金門縣 107 年統計分析

金門縣政府主計處

中華民國 107 年 5 月

目次

壹、前言.....	2
貳、移民輔導情形.....	2
參、金門縣新住民人數	
一、外籍配偶人數.....	3
二、結、離婚情形.....	4
肆、新住民子女概況	
一、生育情形.....	6
二、托育情形.....	6
三、教育情形.....	7
伍、新住民關懷服務	
一、家庭暴力情形.....	8
二、新住民家庭福利服務.....	9

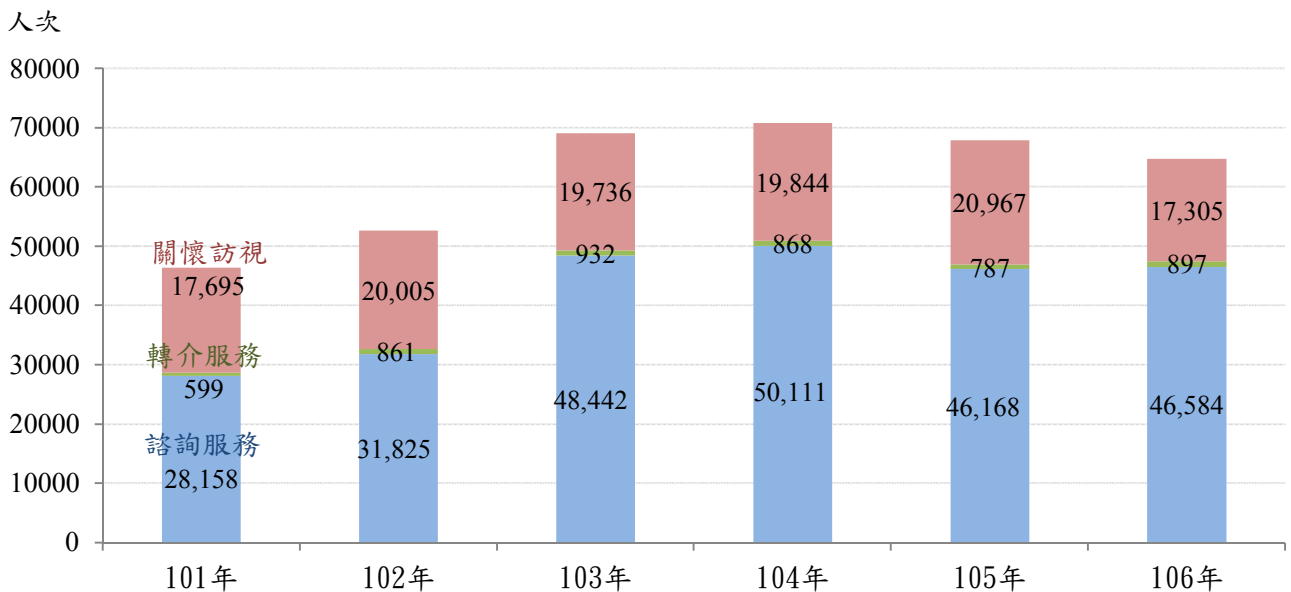
壹、前言

由於全球化及跨國流動人口日益增多，跨國婚姻日趨常見，我國亦成為多元族群的國家。本報告將蒐集新住民相關統計資料，除瞭解新住民生活現況及遭遇困難等情形，並進一步探討地方政府推動新住民服務措施之成果，作為後續新住民政策擬訂之參據，以有效提升新住民家庭的生活品質，成為人口成長新動力。

貳、移民輔導情形

我國移民輔導服務以諮詢服務最多人使用，並由 101 年的 28,158 人次(占當年輔導人次 60.62%)，增加至 106 年 46,584 人次(占當年輔導人次 71.90%)，5 年來成長 65.44%。

我國 106 年總輔導人次為 64,786 人次，較 105 年減少 3,136 人次(-4.62%)，減少部分為關懷訪視服務(-17.47%)；近 6 年來，以 104 年輔導人次最多，總計達 70,823 人次。(詳圖二)

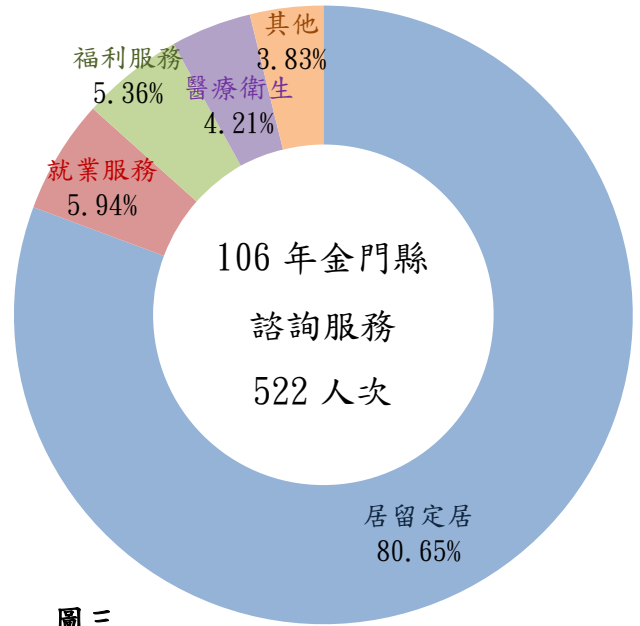


圖二 近 6 年我國移民輔導服務成果

資料來源：內政部移民署

金門縣 106 年諮詢服務合計

522 人次，其中以居留定居 421 人次(占 80.65%)最多，接著依序為就業服務 31 人次(占 5.94%)、福利服務 28 人次(占 5.36%)、醫療衛生 22 人次(占 4.21%)、其他 20 人次(占 3.83%)。(詳圖三)



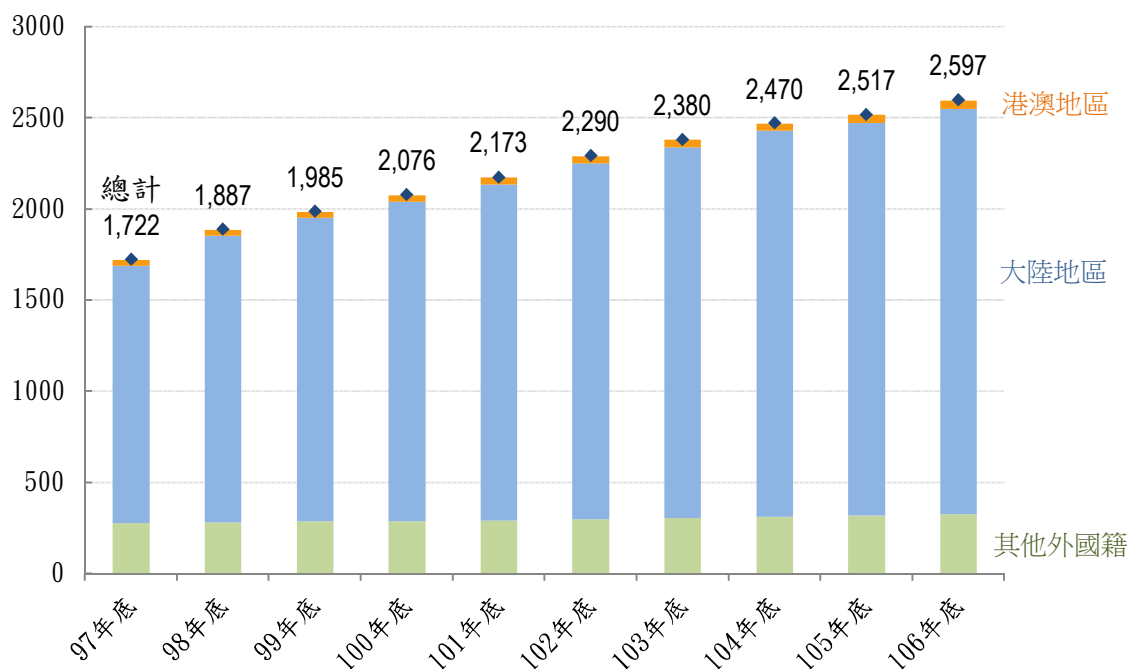
圖三

資料來源：內政部移民署

參、金門縣新住民人數

一、外籍配偶人數

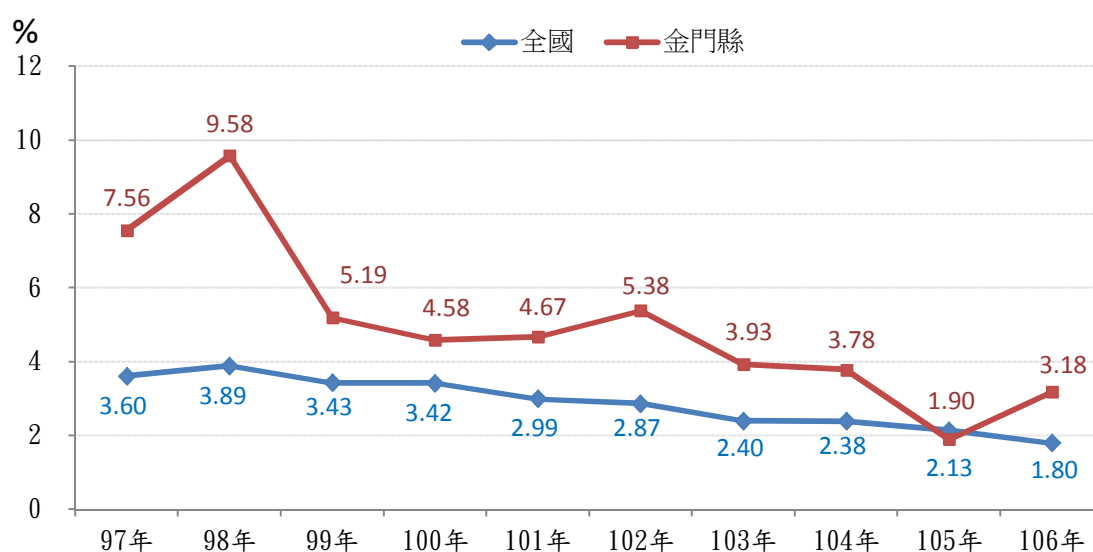
金門縣外籍配偶以大陸地區最多，占總外籍配偶人數八成以上，且占比有上升趨勢，港澳及其他外國籍則相對較穩定，變動幅度不大。106 年底金門縣外籍配偶人數共 2,597 人，其中大陸地區 2,222 人(占 85.56%)、港澳地區 48 人(占 1.85%)，其他外國籍 327 人(占 12.59%)，其中以越南籍 176 人(占 6.78%)、印尼籍 115 人(4.43%)為大宗。(詳圖四)



圖四 金門縣外籍配偶人數

資料來源：內政部移民署

因周邊東南亞國家及大陸地區經濟快速發展，本國已漸無過往經濟相對強勢情形，加上現代人晚婚、不婚的意識高漲，外籍配偶人數年增率呈現下降趨勢，由近十年最高點 98 年的 9.58% 落至 106 年的 3.18%，下降 6.4 個百分點，105 年更下降至 1.90%，為近十年最低點。金門縣外籍配偶年增率除 105 年外，皆高於全國平均，98 年更相差至 5.69 個百分點，惟近幾年有趨緩的形式，至 106 年僅差 1.38 個百分點。(詳圖五)

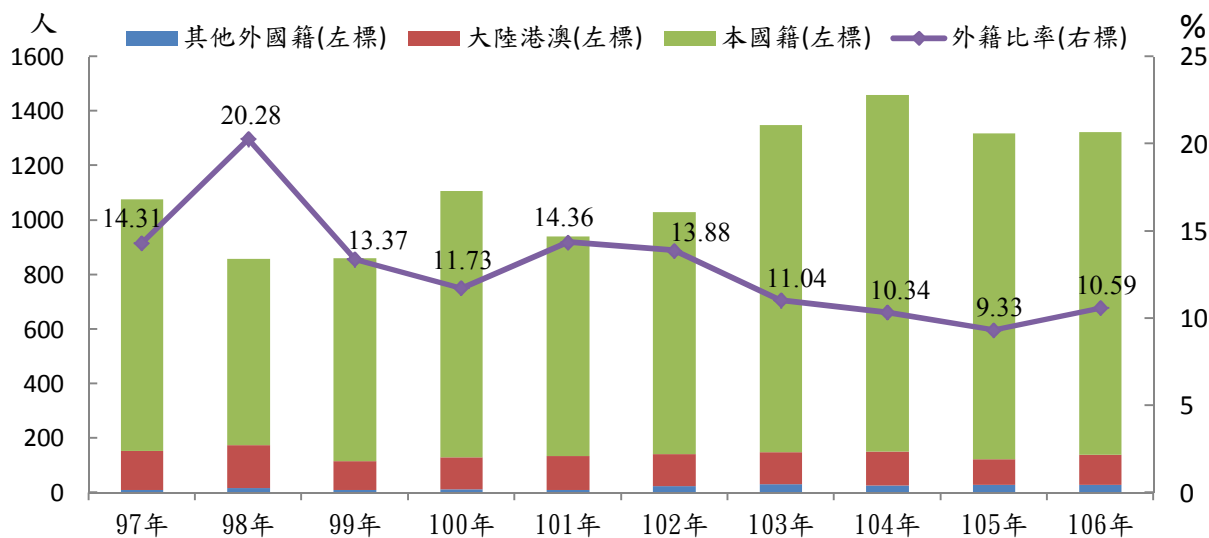


圖五 外籍配偶人數年增率

資料來源：內政部移民署

二、結、離婚情形

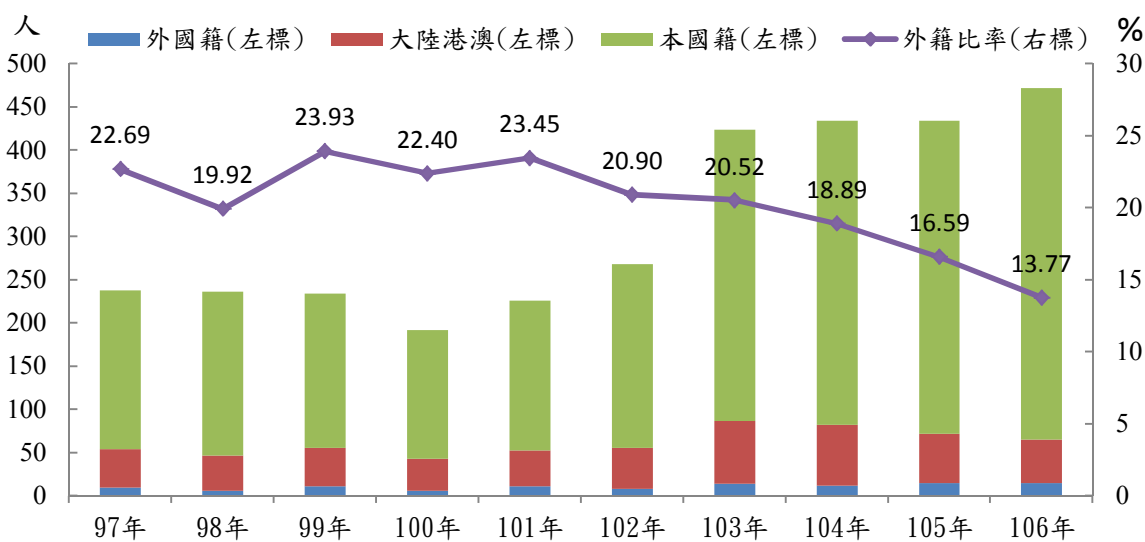
金門縣近幾年外籍配偶占結婚人數比率約為 1 成左右，即每 10 結婚人口便有 1 人為外籍配偶，且近幾年外配比率變動趨於平緩。106 年總結婚人數為 1,322 人，大陸港澳地區 110 人(8.32%)，其他外國籍 30 人(2.27%)，外籍配偶比率 10.59%，較 105 年上升 1.26 個百分點。(詳圖六)



圖六 金門縣結婚人數國籍概況

資料來源：內政部戶政司

金門縣近幾年外籍配偶占離婚人數比率約為1成多，106年總離婚人數為472人，大陸港澳地區50人(10.59%)，其他外國籍15人(3.18%)，外籍配偶比率13.77%，較105年下降2.82個百分點。(詳圖七)



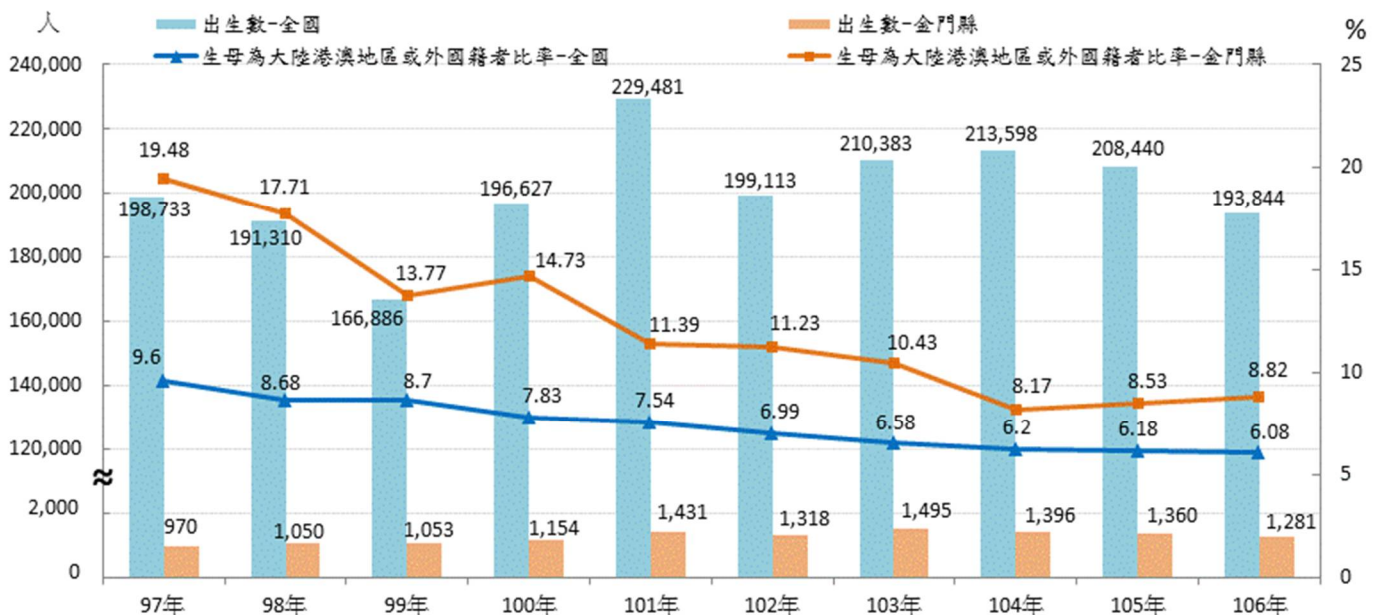
圖七 金門縣離婚人數國籍概況

資料來源：內政部戶政司

肆、新住民子女概況

一、生育情形

金門縣 106 年出生數為 1,281 人，為近十年出生數最高點，較 103 年的 1,495 人，減少 214 人(-14.31%)，且本縣出生數相較於全國資料相對較穩定。就生母為大陸港澳地區或外國籍者比率來看，本縣及全國平均皆呈現下降趨勢，且本縣比率高於全國，惟差距有減少的傾向，106 年金門縣生母非本國籍者比率 8.82%，較 105 年上升 0.29 個百分點，且與當年全國平均的 6.08% 相比，相距 2.74 個百分點。



圖八 出生數及生母為大陸港澳地區或外國籍者比率

資料來源：內政部戶政司

二、托育情形

106 年托育人數臺灣地區 22,971 人、金門縣 65 人、連江縣 30 人，人數呈現上升趨勢；其中新住民子女比率，金門縣近年皆大於臺灣地區，惟因為托育人數基期較低，比率變動幅度較大。106 年金門縣托育人數新住民子女比率 7.69%，新住民子女人數為 5 人，較 105 年增加 4 人。

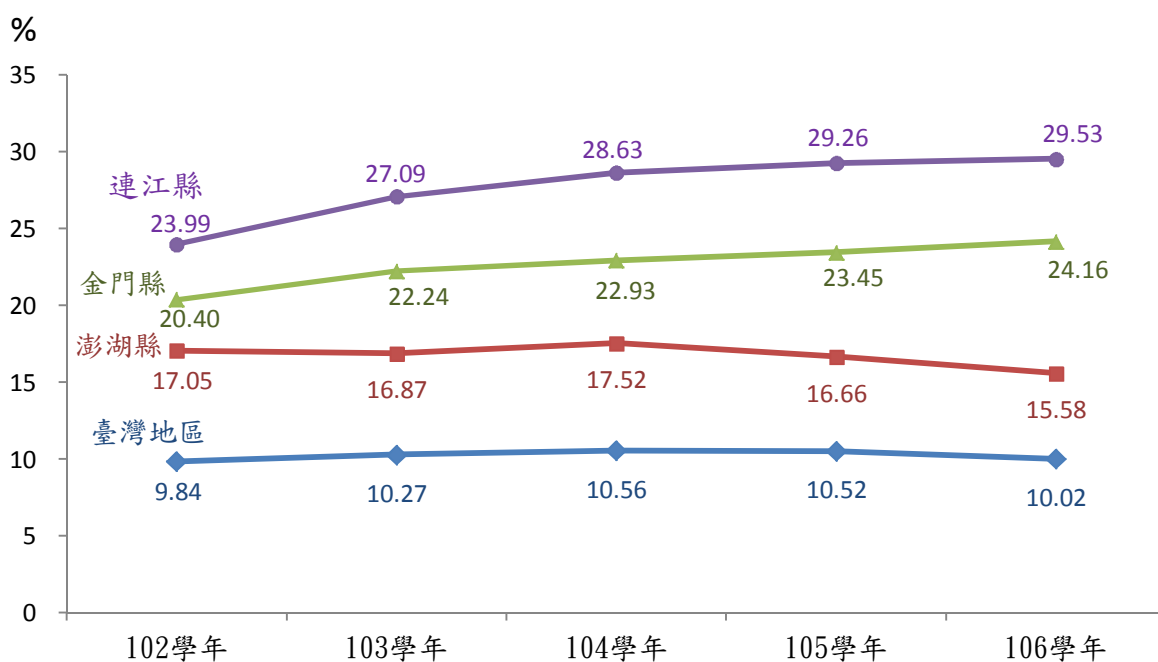
表一 托嬰中心托育情形

年別	臺灣地區			金門縣			連江縣		
	托育人數 (人)	新住民子女		托育人數 (人)	新住民子女		托育人數 (人)	新住民子女	
		托育數 (人)	比率 (%)		托育數 (人)	比率 (%)		托育數 (人)	比率 (%)
103年	14,792	156	1.05	53	3	5.66	—	—	—
104年	17,186	278	1.62	58	6	10.34	2	—	—
105年	19,680	299	1.52	61	1	1.64	9	—	—
106年	22,971	323	1.41	65	5	7.69	30	3	10.00

資料來源：衛生福利部

三、教育情形

106學年度臺灣地區新住民子女就讀國中小人數為179,749人，占學生數1,793,684之10.02%；從國中小學生數之新住民子女比率來看，以離島地區的連江縣29.53%、金門縣24.16%、澎湖縣15.58%分別居縣市前三名。106學年金門縣總學生人數5,567人，其中新住民子女1,345人，占24.16%，較105年增加0.71個百分點，近5年呈上升趨勢。



圖九 新住民子女就讀國中小學生比率

資料來源：教育部統計處

國小部分 106 學年度金門縣學生數 3,618 人，新住民子女 879 人 (24.30%)，分布區域以金城鎮 325 人最多，其次為金湖鎮 200 人，兩者新住民子女人數即占金門縣新住民子女人數的 59.73%；若以新住民子女數占各鄉鎮學生數比率來看，則以烈嶼鄉 37.61%最高、金沙鎮 31.20%次之。

國中部分 106 學年度金門總學生數 2,023 人，新住民子女 444 人 (21.95%)，分布區域同國小情形一樣為金城鎮 182 人最多、金湖鎮 103 人次之；但新住民子女數占各鄉鎮學生數比率則以金寧鄉 29.32%最高、金沙鎮 27.01 次之，整體來看，新住民子女多集中在城區，而其新住民子女數占各鄉鎮學生數比率卻也是最低的。

表二 106 學年度金門縣各鄉鎮新住民子女就讀國中小人數及比率

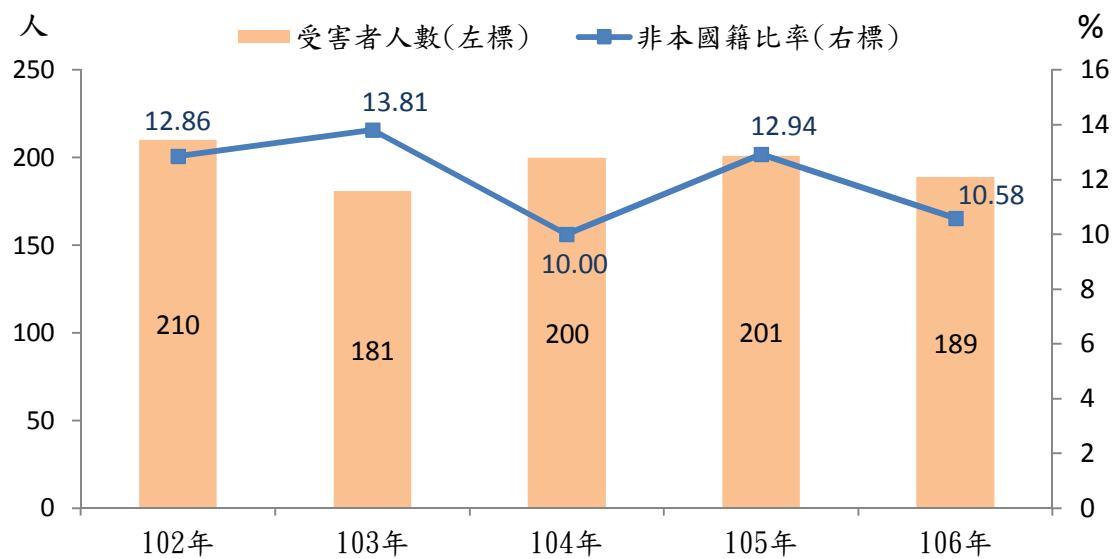
鄉鎮別	國小			國中		
	總學生數 (人)	新住民子女		總學生數 (人)	新住民子女	
		學生數 (人)	比率 (%)		學生數 (人)	比率 (%)
金門縣	3618	879	24.30	2023	444	21.95
金城鎮	1529	325	21.26	990	182	18.38
金沙鎮	548	171	31.20	274	74	27.01
金湖鎮	889	200	22.50	455	103	22.64
金寧鄉	434	101	23.27	191	56	29.32
烈嶼鄉	218	82	37.61	113	29	25.66

資料來源：教育部統計處

伍、新住民關懷服務

一、家庭暴力情形

家庭暴力一直是我國極力重視的問題，並成立 113 保護專線，希望民眾在遇到此類問題時能有尋求幫助的管道，而 106 年金門縣家暴受害者人數為 189 人，較 105 年減少 12 人(-5.97%)，其中非本國籍者比率 10.58%，相比 105 年，下降了 2.36 個百分點。

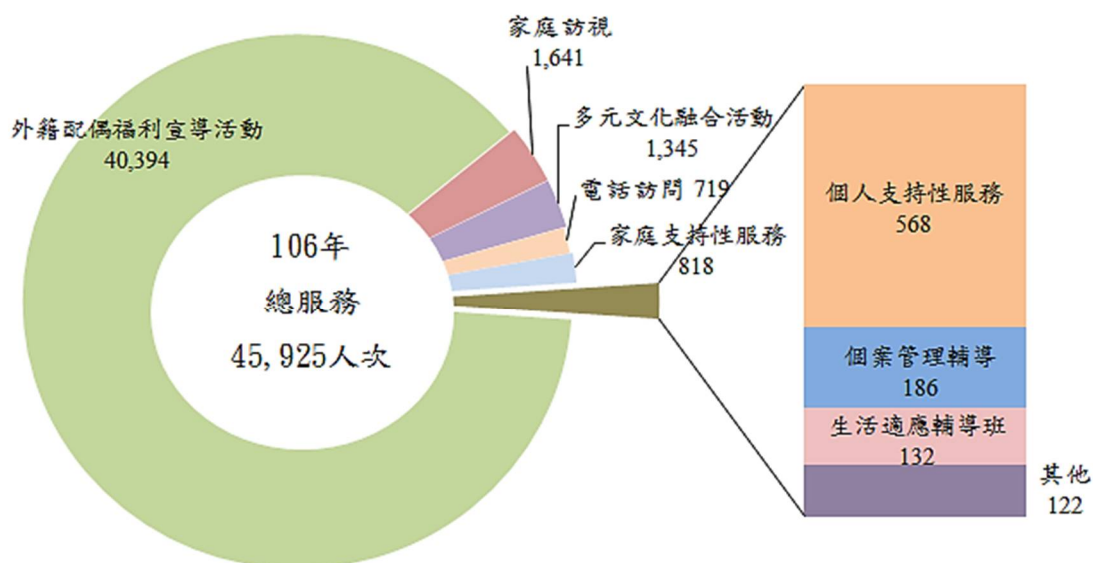


圖十 金門縣家庭暴力受害者人數

資料來源：衛生福利部

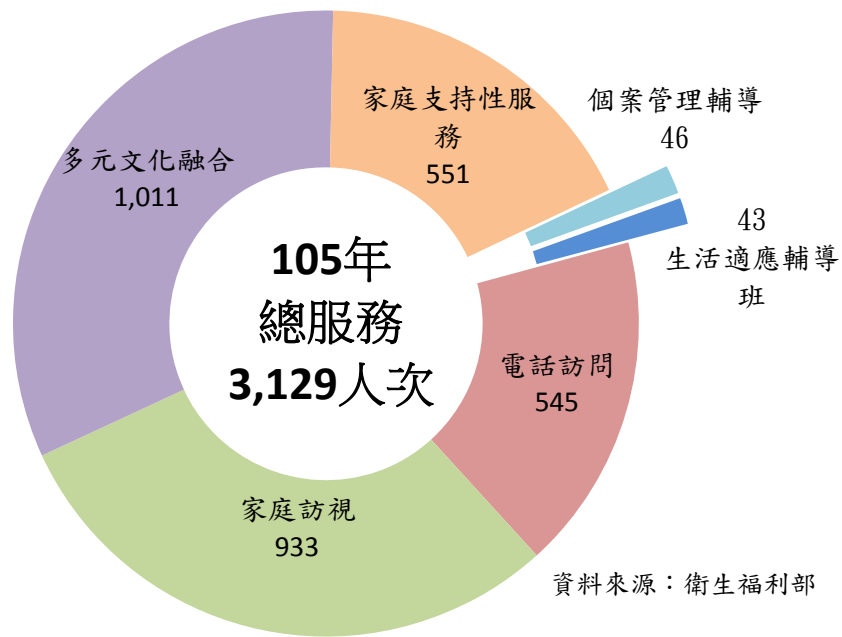
二、新住民家庭福利服務

金門縣 106 年新住民家庭福利服務總服務人次 45,925 人次，以外籍配偶福利宣導活動 40,394 人次(占 87.96%)最多，其次為家庭訪視 1,641 人次(占 2.99%)，相較 105 年服務總人次 3,129 人次，增加 42,796 人次，主要因為增加外籍配偶福利宣導活動(40,394 人次)，且以家庭訪視增加 708 人次(年增率 75.88%)次之。



圖十一 金門縣 106 年新住民家庭福利服務

資料來源：衛生福利部



圖十二 金門縣 105 年新住民家庭福利服務

臺灣已然成為一個多元族群融合的國家，政府也針對後續問題制定一系列的政策，期能讓新住民更快更好的融入社會，也讓社會能包容不同的文化，形成一個多元文化且和諧的社會。