

中華民國一〇六年十二月份
金門縣統計月報

金門縣政府主計處編印

凡

例

- 一、本月報編印目的旨在提供本縣統計資料之最新數字，以為行政設計考核與政策之釐訂依據。
- 二、本月報所刊載資料均由本府有關科處暨所屬機關及有關單位社團提供，資料來源分別註明於各表之下，以利查考。
- 三、本月報如所載數字有所修正，與前期內容有所不同者，應以本期數字為主。
- 四、本月報部份數字單位經予提高，復因尾數四捨五入關係，總數與原始資料未能完全吻合。
- 五、本月報所有度量衡單位以公制為準，其有特殊情形者，均經分別予以註明。
- 六、本月報所有符號代表意義如下：

| | | | |
|-------|--------|---|------|
| — — — | 表示無資料 | + | 表示盈餘 |
| . . . | 表示數字不詳 | - | 表示虧損 |

目 錄

表圖

| 土 地 | |
|-----------------------------|--------|
| 表 1 本縣境界 | (1) |
| 表 2 本縣縣境總面積 | (2) |
| 表 3 本縣農地重劃概況 | (3) |
| 人 口 | |
| 表 4 戶籍登記人口統計 | (4) |
| 表 5 戶籍登記人口密度及性比率 | (4) |
| 圖 1 歷年戶籍登記人口統計圖 | (5) |
| 圖 2 戶籍登記人口案性別及年齡分配 | (5) |
| 表 6 戶籍登記人口教育程度 | (6) |
| 表 7 戶籍登記人口婚姻狀況 | (6) |
| 表 8 歷年人口出生率與死亡率 | (7) |
| 社 會 | |
| 表 9 大同之家概況..... | (7) |
| 表10 本縣特殊病患醫療服務概況..... | (8) |
| 表11 金門縣各級人民團體數 | (9) |
| 表12 金門縣總預算社會福利支出一覽表 | (10) |
| 表13 本縣歷年鄉村整建成果統計表..... | (11) |
| 經 濟 | |
| 表14 金門縣人力資源重要指標 | (12) |
| 表15 金門縣消費者物價指數 - 定基指數 | (13) |
| 表16 本縣行庫存放款餘額概況 | (14) |
| 表17 金門縣家庭收支調查平均每戶收支 | (15) |
| 政 治 組 織 | |
| 表18 金門地區公教人員數 | (20) |
| 表19 金門地區公營事業單位員工人數 | (21) |
| 表20 金門地區公教人員服務年資 | (21) |
| 表21 金門地區公教人員考試及格人數 | (22) |
| 表22 金門地區公教人員年齡人數 | (22) |
| 圖 3 金門地區公教人員學歷比較 | (23) |
| 圖 4 金門地區公教人員歷年平均年齡比較 | (23) |
| 農 業 | |
| 表23 本縣主要農產品產量及種植面積 | (24) |
| 林 業 | |
| 圖 5 本縣林木蓄積量 | (25) |
| 表24 本縣林相變更面積概況 | (25) |

| | | | |
|-----|--------------------------|----------|----------|
| | 漁 | 業 | |
| 圖 6 | 本縣歷年遠(近)海漁獲量 | (26) | |
| 表25 | 本縣漁業概況 | (26) | |
| | 畜 | 牧 | |
| 表26 | 現有家畜(禽)頭(隻)數 | (27) | |
| 表27 | 畜產試驗所事業概況..... | (27) | |
| | 水 | 利 | |
| 表28 | 本縣各鄉鎮現有各項水利設施可灌溉面積 | (28) | |
| | 工 | 商 | |
| 表29 | 本縣現有商店種類及家數 | (28) | |
| 圖 7 | 本縣陶瓷品歷年產銷比較圖 | (29) | |
| 表30 | 本縣陶瓷品產銷量 | (29) | |
| | 公 | 用 | 事 |
| | 業 | | |
| 表31 | 自來水配水量及普及率 | (30) | |
| 表32 | 歷年電力發展概況 | (31) | |
| 表33 | 公共車船處發展概況 | (31) | |
| | 教 | 育 | |
| 表34 | 本縣教育概況表 | (32) | |
| 表35 | 各幼兒園(含附設)概況 | (32) | |
| 表36 | 各國民小學教育概況 | (33) | |
| 表37 | 各國民中學教育概況 | (34) | |
| 表38 | 各高中職教育概況 | (34) | |
| | 警 | 政 | |
| 表39 | 出入境人數統計表 | (35) | |
| | 交 | 通 | |
| 表40 | 現有道路里程數 | (36) | |
| 表41 | 金門縣機動車輛登記數 | (36) | |
| 表42 | 金門各航運輸船概況 | (37) | |
| | 觀 | 光 | |
| 表43 | 本縣旅遊概況統計 | (40) | |
| | 財 | 政 | |
| 表44 | 本縣總會計歲出情形報告表 | (41) | |
| 表45 | 本縣總會計歲入情形報告表 | (42) | |
| 表46 | 本縣稅課收入概況 | (42) | |
| 表47 | 歷年各單位補助本地區經費 | (43) | |

表1 本縣境界

| 方位 | 地點 | 經緯度 | | | |
|------|------|-----|-----|----|----|
| | | 經緯別 | 度 | 分 | 秒 |
| 中心位置 | 北太武山 | 東經 | 118 | 24 | — |
| | | 北緯 | 24 | 27 | — |
| 極東 | 北碇 | 東經 | 118 | 31 | 1 |
| | | 北緯 | 24 | 25 | 55 |
| 極西 | 五擔 | 東經 | 118 | 8 | 6 |
| | | 北緯 | 24 | 22 | 38 |
| 極南 | 東碇 | 東經 | 118 | 13 | 48 |
| | | 北緯 | 24 | 9 | 6 |
| 極北 | 大嶝田墘 | 東經 | 118 | 19 | 6 |
| | | 北緯 | 24 | 34 | 16 |

資料來源：金門縣政府民政處。

表2 本縣縣境總面積

| 區 域 別 | | 面 積 (平方公里) | 佔總面積 百分比(%) | 海岸長度 (公里) |
|------------------|--------|---------------|----------------|--------------|
| 總 計 | | 181.5110 | 100.00 | 114.0 |
| 金門 本島 | 小 計 | 134.4530 | 74.07 | 114.0 |
| | 金 城 鎮 | 21.7130 | 11.96 | |
| | 金 沙 鎮 | 41.1900 | 22.69 | |
| | 金 湖 鎮 | 41.6960 | 22.97 | |
| | 金 寧 鄉 | 29.8540 | 16.45 | |
| 金門 外島 | 小 計 | 17.2030 | 9.48 | |
| | 烈 嶼 鄉 | 16.0030 | 8.82 | |
| | 烏 坵 鄉 | 1.2000 | 0.66 | |
| 外 圍 島 嶼 | 小 計 | 29.8550 | 16.45 | ... |
| | 大 嶼 | 22.7500 | 16.92 | |
| | 小 嶼 | 3.3100 | 1.82 | |
| | 角 嶼 | 2.4400 | 1.34 | |
| | 大 膽 | 0.7900 | 0.44 | |
| | 二 膽 | 0.2800 | 0.15 | |
| | 東 碇 | 0.0160 | 0.01 | |
| | 北 碇 | 0.0800 | 0.04 | |
| | 草 嶼 | 0.0700 | 0.04 | |
| | 后 嶼 | 0.0320 | 0.02 | |
| | 建 功 嶼 | 0.0050 | 0.00 | |
| | 復 興 嶼 | 0.0500 | 0.03 | |
| | 猛 虎 嶼 | 0.0250 | 0.01 | |
| 獅 嶼 | 0.0070 | 0.00 | | |

資料來源：金門縣政府民政處、經濟部水利署。

說 明：1. 本縣縣境總面積153.0110平方公里(不含中共管轄之大小嶼、角嶼)。

2. 海岸長度僅包含大金門及小金門，不包含外圍島嶼。

表3 本縣農地重劃概況

單位：公頃

| 年 別 | 預 定 重劃面積 | 已重劃面積 | 重劃後增加 耕地面積 | 實際支付 重劃經費 | 平均每公頃 使用重劃 經費(元) |
|---------|-------------|----------|---------------|--------------|------------------------|
| 70年底 | 65.0000 | 65.0000 | 5.7541 | 5,833,708 | 89,749 |
| 75年底 | 90.0000 | 90.0000 | 1.1032 | 13,123,620 | 145,818 |
| 80年底 | 110.0000 | 110.0000 | 6.9889 | 15,000,000 | 136,364 |
| 81年底 | 90.0000 | 90.0000 | 18.5028 | 15,000,000 | 166,667 |
| 82年底 | 100.0000 | 100.0000 | — | 14,632,418 | 146,324 |
| 83年底 | 70.0000 | 70.0000 | — | 13,800,804 | 197,154 |
| 93年底 | 65.0000 | 64.5838 | 8.2375 | 59,354,151 | 919,026 |
| 97~98年底 | 28.9490 | 28.9471 | 2.7552 | 51,190,899 | 1,768,428 |
| 金 城 鎮 | — | — | — | — | — |
| 金 沙 鎮 | — | — | — | — | — |
| 金 湖 鎮 | — | — | — | — | — |
| 金 寧 鄉 | — | — | — | — | — |
| 烈 嶼 鄉 | 28.9490 | 28.9471 | 2.7552 | 51,190,899 | 1,768,428 |

資料來源：金門縣地政局。

- 說 明：1. 84年至92年、94年至96年、99年至106年皆未辦理重劃。
 2. 自93年起，除田、旱、建、道外，其餘地目已不再詮定。
 3. 97、98年重劃工程為2年期計畫。

表4 戶籍登記人口統計

中華民國 106 年 12 月底

單位：人

| 鄉鎮別 | 鄉鎮長 | 村里數 | 鄰數 | 戶數 | 人口數 | | |
|-----|-----|-----|-----|--------|---------|--------|--------|
| | | | | | 計 | 男 | 女 |
| 合計 | | 37 | 776 | 39,923 | 137,456 | 68,722 | 68,734 |
| 金城鎮 | 石兆璿 | 8 | 222 | 12,872 | 43,285 | 21,611 | 21,674 |
| 金湖鎮 | 蔡西湖 | 8 | 163 | 8,911 | 29,413 | 14,780 | 14,633 |
| 金沙鎮 | 楊志斌 | 8 | 141 | 6,300 | 20,535 | 10,162 | 10,373 |
| 金寧鄉 | 陳成勇 | 6 | 151 | 8,570 | 30,838 | 15,571 | 15,267 |
| 烈嶼鄉 | 洪成發 | 5 | 97 | 3,136 | 12,700 | 6,252 | 6,448 |
| 烏坵鄉 | 蔡永富 | 2 | 2 | 134 | 685 | 346 | 339 |

資料來源：金門縣政府民政處。

表5 戶籍登記人口密度及性比率

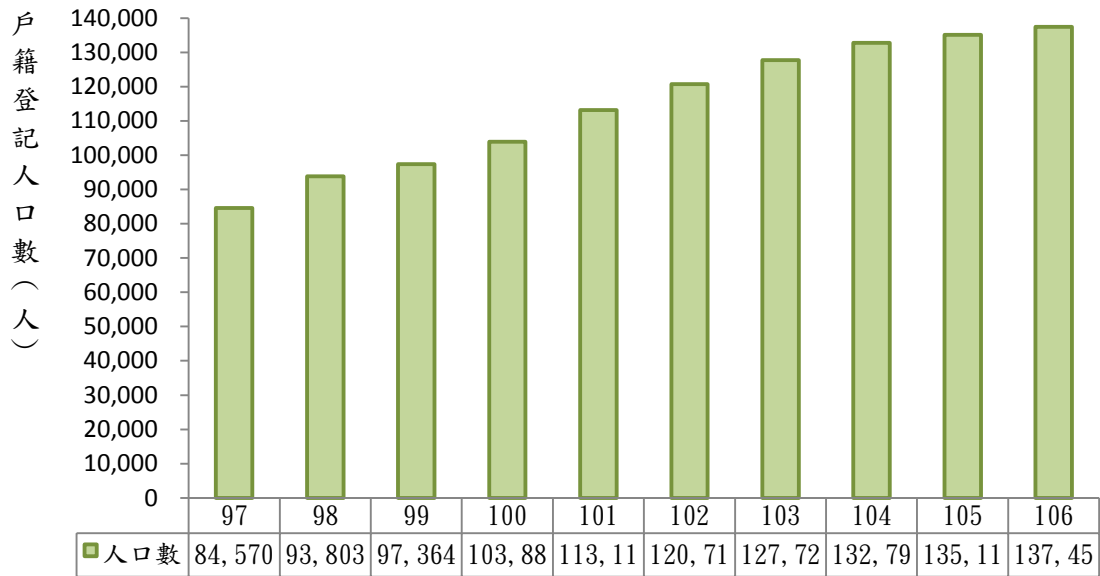
中華民國 106 年 12 月底

| 鄉鎮別 | 土地面積 (平方公里) | 人口數 (人) | 平均每村里 人口數(人) | 人口密度 每平方公里 人口數(人) | 平均每戶 人口數 (人) | 性比率 (女=100) |
|------|----------------|------------|-----------------|-------------------------|--------------------|----------------|
| 合計 | 153.0110 | 137,456 | 3,715 | 898 | 3.44 | 100 |
| 金城鎮 | 21.7130 | 43,285 | 5,411 | 1,994 | 3.36 | 100 |
| 金湖鎮 | 41.6960 | 29,413 | 3,677 | 705 | 3.30 | 101 |
| 金沙鎮 | 41.1900 | 20,535 | 2,567 | 499 | 3.26 | 98 |
| 金寧鄉 | 29.8540 | 30,838 | 5,140 | 1,033 | 3.60 | 102 |
| 烈嶼鄉 | 16.0030 | 12,700 | 2,540 | 794 | 4.05 | 97 |
| 烏坵鄉 | 1.2000 | 685 | 343 | 571 | 5.11 | 102 |
| 外圍島嶼 | 1.3550 | — | — | — | — | — |

資料來源：金門縣政府民政處。

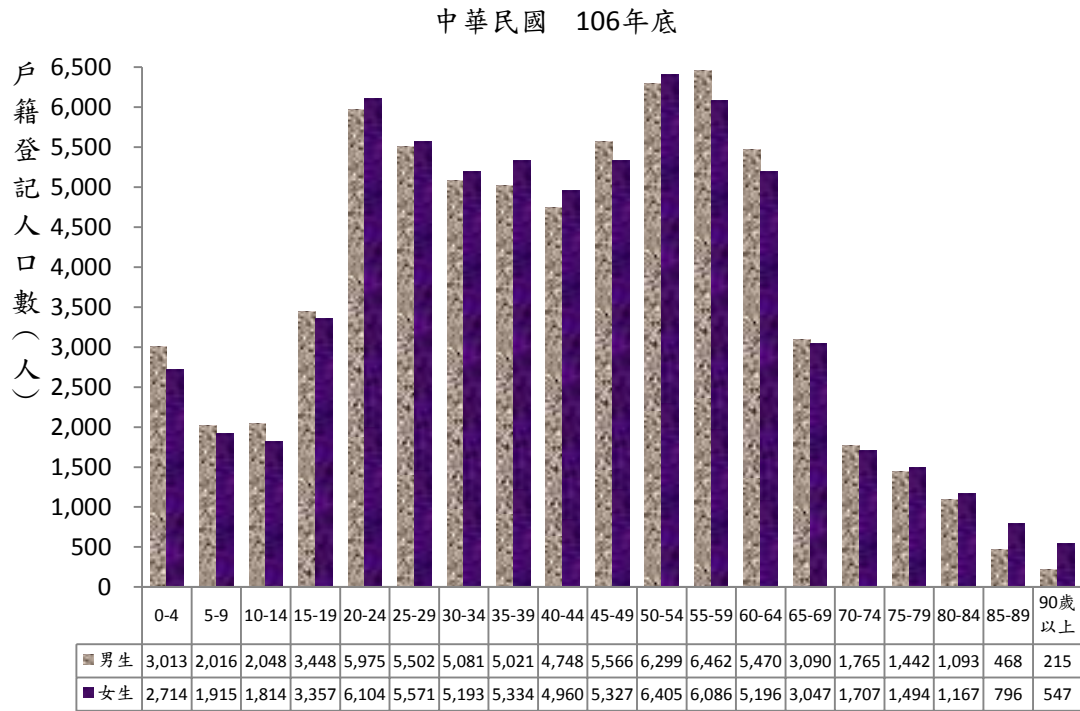
說明：外圍島嶼土地面積不含中共管轄之大嶝、小嶝及角嶼。

圖一 歷年戶籍登記人口統計圖



年底

圖二 戶籍登記人口案性別及年齡分類



資料來源：金門縣政府民政處1222-01-02-2公務統計報表。

表6 戶籍登記人口教育程度

單位:人

| 年底別 | 總人口數 | 十 五 歲 以 上 人 口 | | | | | | | | | 未 滿 十五歲 人 口 |
|-------|---------|---------------|--------|--------|--------|--------|--------------|--------|-------|-------|-------------------|
| | | 研究所 以上 | 大學 | 專科 | 高中 | 高職 | 國(初)中 含初職 | 國小 | 自修 | 不識字 | |
| 97年底 | 84,570 | 3,018 | 13,646 | 8,631 | 8,006 | 14,641 | 9,543 | 12,199 | 1,774 | 1,202 | 11,910 |
| 98年底 | 93,803 | 3,523 | 16,425 | 9,522 | 8,981 | 16,536 | 10,536 | 12,558 | 1,708 | 1,162 | 12,852 |
| 99年底 | 97,364 | 3,989 | 18,610 | 9,691 | 9,404 | 16,987 | 10,550 | 12,532 | 1,645 | 1,097 | 12,859 |
| 100年底 | 103,883 | 4,687 | 21,443 | 10,382 | 9,759 | 18,077 | 11,119 | 12,759 | 1,597 | 1,166 | 12,894 |
| 101年底 | 113,111 | 5,540 | 25,242 | 11,482 | 10,372 | 19,647 | 11,977 | 12,959 | 1,527 | 1,105 | 13,260 |
| 102年底 | 120,713 | 6,332 | 28,746 | 12,344 | 10,703 | 20,916 | 12,505 | 13,057 | 1,454 | 1,048 | 13,608 |
| 103年底 | 127,723 | 7,094 | 31,874 | 13,097 | 11,102 | 22,109 | 13,062 | 13,107 | 1,379 | 958 | 13,941 |
| 104年底 | 132,799 | 7,719 | 33,676 | 13,662 | 11,952 | 23,062 | 13,667 | 13,044 | 1,285 | 879 | 13,853 |
| 105年底 | 135,114 | 8,274 | 35,400 | 13,457 | 11,951 | 23,873 | 13,706 | 12,795 | 1,204 | 780 | 13,674 |
| 106年底 | 137,456 | 8,898 | 36,930 | 13,725 | 12,061 | 24,181 | 13,788 | 12,533 | 1,126 | 694 | 13,520 |

資料來源：金門縣政府民政處1511-00-01-2公務統計報表。

表7 戶籍登記人口婚姻狀況

單位:人

| 年底別 | 總人口數 | 滿 十 五 歲 以 上 人 口 | | | | 未 滿 十五歲 人 口 |
|-------|---------|-----------------|--------|-------|-------|-------------------|
| | | 未 婚 | 有配偶 | 離 婚 | 喪 偶 | |
| 97年底 | 84,570 | 22,008 | 42,263 | 3,784 | 4,605 | 11,910 |
| 98年底 | 93,803 | 25,262 | 46,439 | 4,348 | 4,902 | 12,852 |
| 99年底 | 97,364 | 26,811 | 48,003 | 4,632 | 5,059 | 12,859 |
| 100年底 | 103,883 | 28,956 | 51,418 | 5,107 | 5,508 | 12,894 |
| 101年底 | 113,111 | 32,344 | 55,777 | 5,873 | 5,857 | 13,260 |
| 102年底 | 120,713 | 35,036 | 59,335 | 6,591 | 6,143 | 13,608 |
| 103年底 | 127,723 | 37,522 | 62,381 | 7,479 | 6,400 | 13,941 |
| 104年底 | 132,799 | 38,981 | 65,182 | 8,116 | 6,667 | 13,853 |
| 105年底 | 135,114 | 39,698 | 66,403 | 8,513 | 6,826 | 13,674 |
| 106年底 | 137,456 | 40,500 | 67,402 | 9,027 | 7,007 | 13,520 |

資料來源：金門縣政府民政處1222-01-03-2公務統計報表。

表8 歷年人口出生率與死亡率

單位:人,千分比

| 年底別 | 年中人口數 | 出生人口數 | 粗出生率 (0/00) | 死亡人口數 | 粗死亡率 (0/00) |
|-------|---------|-------|----------------|-------|----------------|
| 97年底 | 83,059 | 970 | 11.68 | 410 | 4.94 |
| 98年底 | 89,187 | 1,050 | 11.77 | 471 | 5.28 |
| 99年底 | 95,584 | 1,053 | 11.02 | 481 | 5.03 |
| 100年底 | 100,624 | 1,154 | 11.47 | 550 | 5.47 |
| 101年底 | 108,497 | 1,431 | 13.19 | 571 | 5.26 |
| 102年底 | 116,912 | 1,318 | 11.27 | 544 | 4.65 |
| 103年底 | 124,218 | 1,495 | 12.04 | 635 | 5.11 |
| 104年底 | 130,261 | 1,396 | 10.72 | 750 | 5.76 |
| 105年底 | 133,957 | 1,360 | 10.15 | 748 | 5.58 |
| 106年底 | 136,285 | 1,281 | 9.40 | 768 | 5.64 |

資料來源：金門縣政府民政處。

說明：年中人口數 = (前一年底人口數 + 本年底人口數) / 2。

表9 大同之家概況

單位:人

| 年底別 | 員工人數 | 安老組 | | | 育幼組 | | |
|---------|------|-----|----|----|-----|----|----|
| | | 計 | 男 | 女 | 計 | 男 | 女 |
| 96年底 | 27 | 94 | 45 | 49 | 23 | 11 | 12 |
| 97年底 | 26 | 95 | 47 | 48 | 24 | 13 | 11 |
| 98年底 | 27 | 98 | 44 | 54 | 27 | 13 | 14 |
| 99年底 | 27 | 118 | 49 | 69 | 27 | 15 | 12 |
| 100年底 | 31 | 120 | 49 | 71 | 24 | 13 | 11 |
| 101年底 | 30 | 112 | 41 | 71 | 23 | 10 | 13 |
| 102年底 | 31 | 116 | 44 | 72 | 21 | 10 | 11 |
| 103年底 | 30 | 110 | 42 | 68 | 20 | 10 | 10 |
| 104年底 | 38 | 111 | 43 | 68 | 19 | 10 | 9 |
| 105年底 | 36 | 120 | 48 | 72 | 16 | 10 | 6 |
| 106年12月 | 41 | 121 | 49 | 72 | 11 | 5 | 6 |

資料來源：金門縣大同之家及金門縣政府社會處。

說明：員工人數不含主任。

表10 本縣特殊病患醫療服務概況

中華民國 106 年底

單位:人

| 機 構 \ 分 類 | 精神 病患 | 智能 障礙 | 肢體 障礙 | 視覺 障礙 | 聽覺 障礙 | 多重 障礙 | 罕見 疾病 | 失智 | 自閉 | 老人 | 植物人 |
|-----------------------|----------|----------|----------|----------|----------|----------|----------|----|----|----|-----|
| 總 計 | 28 | 64 | 17 | 4 | 2 | 64 | 2 | 1 | 1 | 65 | 1 |
| 金門晨光教養家園 | 6 | 23 | 3 | 1 | | 43 | | 1 | 1 | | |
| 金門縣立福田家園 | | 24 | | | | | | | | | |
| 金門縣立松柏園 | 3 | 3 | 14 | | 2 | 7 | | | | 65 | |
| 台北榮民總醫院玉里分院 | 12 | | | | | | | | | | |
| 衛生福利部玉里醫院 | 2 | | | | | | | | | | |
| 臺北市立聯合醫院陽明院區 | | | | | | 1 | | | | | |
| 高雄仁愛之家附設玫瑰園養護所 | 1 | | | | | | | | | | |
| 蓮心園福利基金會 | | 3 | | | | 2 | | | | | |
| 桃園仁愛之家 | | | | 2 | | | | | | | |
| 台北市私立創世清寒植物人安養院(新竹分院) | | | | | | | | | | | 1 |
| 台中市私立惠明盲童育幼院 | | | | 1 | | 2 | | | | | |
| 蓮心園基金會附設啟智中心 | | 3 | | | | 2 | | | | | |
| 雲林縣私立朝陽老人養護中心 | | | | | | 1 | | | | | |
| 嘉義私立長青老人養護中心 | | | | | | 1 | | | | | |
| 新北市私立祥弘老人養護中心 | | | | | | | 1 | | | | |
| 各 護 理 之 家 | 3 | 5 | | | | 3 | 1 | | | | |
| 各 教 養 院 | 1 | 3 | | | | 2 | | | | | |

資料來源：金門縣政府社會處。

- 說 明：1. 各護理之家含「柏陽」、「桃園縣私立龍祥精神」、「華穗」、「慈馨」、「信和精神」、「春寧」、「高雄榮民總醫院台南分院附設護理之家」。
2. 各教養院含「財團法人台南市私立長泰」、「財團法人台南市私立康寧」、「財團法人台灣省私立心德慈化」、「財團法人桃園縣私立心燈啟知」。
3. 「罕見疾病」為身心障礙鑑定「第七類 - 神經、肌肉、骨骼之移動相關構造及其功能」。
4. 本府負擔服務對象醫藥費，按季支付托育養護費及伙食費。

表11 金門縣各級人民團體數

| 年底別 | 職業團體 | | | | | | | 社會團體 | | | | | | | | |
|-------|------|----|----|----|------|------|--------|------|--------|--------|------|------|-------------|------|--------|-----|
| | 合計 | 農會 | 漁會 | 工會 | 工業團體 | 商業團體 | 自由職業團體 | 合計 | 學術文化團體 | 醫療衛生團體 | 宗教團體 | 體育團體 | 社會服務及公益慈善團體 | 國際團體 | 經濟業務團體 | 其他 |
| 97年底 | 64 | 1 | 1 | 20 | 1 | 30 | 11 | 296 | 36 | 3 | 7 | 22 | 32 | 9 | 12 | 175 |
| 98年底 | 65 | 1 | 1 | 21 | 1 | 30 | 11 | 321 | 40 | 2 | 9 | 25 | 36 | 9 | 17 | 183 |
| 99年底 | 67 | 1 | 1 | 21 | 1 | 30 | 13 | 354 | 45 | 2 | 9 | 28 | 40 | 9 | 19 | 202 |
| 100年底 | 69 | 1 | 1 | 22 | 1 | 30 | 14 | 381 | 48 | 2 | 10 | 34 | 41 | 9 | 21 | 216 |
| 101年底 | 69 | 1 | 1 | 22 | - | 31 | 14 | 396 | 51 | 2 | 10 | 36 | 43 | 9 | 21 | 224 |
| 102年底 | 70 | 1 | 1 | 22 | - | 32 | 14 | 423 | 56 | 3 | 13 | 37 | 45 | 9 | 23 | 237 |
| 103年底 | 73 | 1 | 1 | 22 | 1 | 32 | 16 | 448 | 63 | 4 | 11 | 37 | 47 | 9 | 25 | 252 |
| 104年底 | 74 | 1 | 1 | 23 | 1 | 32 | 16 | 483 | 68 | 5 | 11 | 39 | 54 | 10 | 25 | 271 |
| 105年底 | 74 | 1 | 1 | 23 | 1 | 32 | 16 | 504 | 70 | 6 | 14 | 40 | 56 | 10 | 26 | 282 |
| 106年底 | 74 | 1 | 1 | 23 | 1 | 32 | 16 | 524 | 70 | 6 | 19 | 42 | 59 | 11 | 27 | 290 |

資料來源：金門縣政府社會處2922-01-03-2公務統計報表及內政部統計處統計年報。

說明：社會團體-其他包含「環保團體-8個」、「宗親會-172個」、「同鄉會-9個」、「同學校友會-41個」、「其他公益團體-60個」。

表12 金門縣總預算社會福利支出一覽表

單位：新台幣千元

| 中 華 民 國 107 年 度 | |
|-------------------|------------------|
| 項 目 別 | 全 年 度 預 算 數 |
| 總 計 | 1,398,703 |
| 社會保險-國民年金保險 | 17,570 |
| 社會保險-農漁民保險 | 5,500 |
| 救濟管理業務 | 37,383 |
| 志願服務與社團輔導 | 42,716 |
| 社服管理-社福館業務 | 9,706 |
| 社服管理-老人服利業務 | 240,588 |
| 社服管理-身心障礙業務 | 165,868 |
| 婦幼管理-家暴性侵防治業務 | 5,282 |
| 婦幼管理-婦女業務 | 7,486 |
| 婦幼管理-兒少業務 | 160,325 |
| 鄉親及外配管理業務 | 27,945 |
| 勞工管理業務 | 124,182 |
| 大同之家老人及院童生活管理各項費用 | 85,935 |
| 衛生行政及醫療衛生保健工作各項費用 | 456,615 |
| 住福會福利互助及公教住宅貸款補助 | 11,602 |

資料來源：中華民國107年度金門縣總預算各機關單位預算(第一冊~第四冊)。

說 明：1.107年度起依據歲出政事別科目「社會福利支出」預算數編表。

- 2.原表「地方教育發展基金」、「漁業發展與輔導」、「農業推廣與改善」、「高粱小麥收購補貼」、「育苗造林撫育與環境美化」、「補助鄉鎮平衡預算」及「役政業務」因非屬社會福利支出項目不再編列，故107年全年預算數金額大幅降低。

表13 本縣歷年鄉村整建成果統計表

| 類 | 項 目 | 101年度 | 102年度 | 103年度 | 104年度 | 105年度 | 106年度 |
|------------------|-----------|---------|---------|---------|--------|---------|---------|
| 別 | 實支經費(千元) | 238,222 | 260,500 | 214,000 | 87,685 | 168,213 | 212,764 |
| 公 共 設 施 | 水溝(公尺) | 6,848 | 7,488 | 7,143 | 14,286 | 4,915 | 6,286 |
| | 涵洞(公尺) | 40 | — | — | — | — | — |
| | 巷道(公尺) | 12,230 | 13,380 | 16,300 | 21,739 | 1,359 | 2,830 |
| | 路面(公尺) | 18,304 | 20,020 | 2,500 | 10,000 | 23,171 | 9,285 |
| | 擋土牆(平方) | 60 | — | 550 | 2,381 | 2,791 | 965 |
| | 橋樑(公尺) | — | — | — | — | — | — |
| | 街道(公尺) | — | — | — | — | — | — |
| | 圍牆(公尺) | 10 | — | — | — | — | — |
| | 牌坊(座) | — | — | — | — | 1 | — |
| 涼亭(座) | 10 | — | — | — | — | 2 | |
| 衛 生 設 施 | 拆除牛馬豬舍(棟) | — | — | — | — | — | — |
| | 遷除私廁(座) | — | — | — | — | — | — |
| | 遷除公廁(座) | — | — | — | — | — | — |
| | 修建井盤(個) | 23 | 15 | 17 | 8 | — | — |
| | 新設公廁(座) | — | — | — | — | 1 | — |
| | 房空洞美化(座) | 1 | 2 | — | 4 | — | — |
| 安 育 設 施 | 安全島(公尺) | — | — | — | — | — | 60 |
| | 石桌椅(處) | — | — | — | — | 2 | — |
| | 兒童樂園(處) | — | 3 | 5 | 2 | — | 3 |
| | 花園圃(處) | — | — | 45 | 11 | 5 | 1 |
| | 景觀燈組(處) | — | — | — | — | 40 | — |
| 古蹟修護(處) | | — | — | — | — | — | — |

資料來源：金門縣政府建設處。

表14 金門縣人力資源重要指標

單位：人；%；年度平均值

| 年度別 | 項目別 | 15歲以上 民間人口 | 勞 動 力 | | | | | | | 非勞動力 |
|------|-----|---------------|--------|---------|------|--------|------|---------|-----|--------|
| | | | 人數 | 勞參率 (%) | | 就業人數 | 失業人數 | 失業率 (%) | | |
| | | | | 金門 | 台灣 | | | 金門 | 台灣 | |
| 102年 | 總計 | 39,350 | 20,245 | 51.4 | 58.4 | 19,924 | 321 | 1.6 | 4.2 | 19,106 |
| | 男 | 18,624 | 12,201 | 65.5 | 66.7 | 12,013 | 188 | 1.5 | 4.5 | 6,423 |
| | 女 | 20,726 | 8,044 | 38.8 | 50.5 | 7,911 | 133 | 1.6 | 3.8 | 12,683 |
| 103年 | 總計 | 39,853 | 20,924 | 52.5 | 58.5 | 20,708 | 216 | 1.0 | 4.0 | 18,930 |
| | 男 | 18,807 | 12,208 | 64.9 | 66.8 | 12,042 | 166 | 1.4 | 4.3 | 6,599 |
| | 女 | 21,046 | 8,716 | 41.4 | 50.6 | 8,666 | 50 | 0.6 | 3.6 | 12,331 |
| 104年 | 總計 | 40,316 | 21,514 | 53.4 | 58.7 | 21,257 | 257 | 1.2 | 3.8 | 18,803 |
| | 男 | 18,806 | 12,293 | 65.4 | 66.9 | 12,190 | 103 | 0.8 | 4.1 | 6,514 |
| | 女 | 21,510 | 9,221 | 42.9 | 50.7 | 9,067 | 154 | 1.7 | 3.4 | 12,289 |
| 105年 | 總計 | 40,776 | 22,245 | 54.6 | 58.8 | 21,954 | 291 | 1.3 | 3.9 | 18,532 |
| | 男 | 19,242 | 12,814 | 66.6 | 67.1 | 12,636 | 178 | 1.4 | 4.2 | 6,428 |
| | 女 | 21,535 | 9,431 | 43.8 | 50.8 | 9,319 | 113 | 1.2 | 3.6 | 12,104 |
| 增減數 | 總計 | 460 | 731 | 1.2 | 0.1 | 697 | 34 | 0.1 | 0.1 | -271 |
| | 男 | 436 | 521 | 1.2 | 0.2 | 446 | 75 | 0.6 | 0.1 | -86 |
| | 女 | 25 | 210 | 0.9 | 0.1 | 252 | -41 | -0.5 | 0.2 | -185 |

資料來源：金門縣人力資源調查報告書籍。

表15 金門縣消費者物價指數 - 定基指數

公式:加權總值式

| 權數 | 1000 | 265.94 | 42.82 | 203.02 | 158.63 | 145.89 | 114.03 | 69.67 |
|------|--------|--------|--------|--------|--------|-----------|-----------|--------|
| 項數 | 257 | 113 | 32 | 38 | 8 | 30 | 22 | 14 |
| 年月別 | 總指數 | 食物類 | 衣著類 | 居住類 | 交通類 | 醫藥 保健類 | 教養 娛樂類 | 雜項類 |
| 96年 | 92.51 | 81.23 | 94.00 | 86.52 | 90.51 | 94.31 | 106.84 | 89.89 |
| 97年 | 96.26 | 93.34 | 94.53 | 89.99 | 94.42 | 93.06 | 106.61 | 92.30 |
| 98年 | 96.90 | 93.65 | 95.97 | 92.27 | 93.66 | 93.66 | 105.89 | 94.03 |
| 99年 | 98.11 | 94.32 | 96.25 | 95.81 | 98.74 | 94.81 | 105.81 | 97.21 |
| 100年 | 100.00 | 100.00 | 100.00 | 100.00 | 100.00 | 100.00 | 100.00 | 100.00 |
| 101年 | 102.49 | 106.55 | 103.45 | 102.76 | 102.74 | 103.36 | 97.72 | 102.93 |
| 102年 | 103.30 | 110.57 | 104.96 | 105.63 | 104.97 | 104.90 | 93.59 | 103.94 |
| 103年 | 104.57 | 114.51 | 105.00 | 109.07 | 105.67 | 105.77 | 92.37 | 104.32 |
| 104年 | 104.51 | 115.74 | 105.81 | 108.56 | 103.78 | 106.82 | 90.46 | 105.19 |
| 105年 | 106.84 | 121.47 | 108.47 | 107.23 | 102.68 | 107.10 | 93.67 | 106.51 |
| 1月 | 105.50 | 119.02 | 108.44 | 107.72 | 101.26 | 107.08 | 90.57 | 106.15 |
| 2月 | 106.04 | 118.39 | 108.44 | 107.45 | 101.62 | 107.16 | 93.22 | 106.25 |
| 3月 | 106.65 | 121.21 | 108.75 | 107.34 | 102.11 | 107.17 | 93.04 | 106.15 |
| 4月 | 106.78 | 121.24 | 108.51 | 107.38 | 102.26 | 107.68 | 93.31 | 106.26 |
| 5月 | 106.79 | 121.48 | 108.63 | 107.47 | 102.77 | 107.11 | 93.22 | 106.50 |
| 6月 | 106.92 | 121.83 | 108.63 | 107.66 | 102.96 | 107.16 | 93.28 | 106.55 |
| 7月 | 106.94 | 121.90 | 108.64 | 107.57 | 103.08 | 107.25 | 93.28 | 106.58 |
| 8月 | 107.18 | 121.41 | 108.64 | 107.48 | 102.94 | 107.25 | 94.65 | 106.67 |
| 9月 | 107.22 | 121.58 | 108.35 | 107.48 | 103.02 | 107.12 | 94.86 | 106.74 |
| 10月 | 107.44 | 122.86 | 108.21 | 107.49 | 103.31 | 106.95 | 94.86 | 106.74 |
| 11月 | 107.45 | 122.89 | 108.21 | 107.49 | 103.31 | 106.75 | 94.86 | 106.74 |
| 12月 | 107.70 | 123.90 | 108.20 | 107.65 | 103.59 | 106.75 | 94.87 | 106.74 |

資料來源：金門縣物價統計年報。

基 期：民國100年平均 = 100

表16 本縣行庫存放款餘額概況

單位：仟元

| 類別 | 年 別 | 總 計 | 公庫存款 | 活期性存款 | 定期存款 | 定期儲蓄存款 | | 同業存款 |
|---------|------------|-------------|-------------|------------|---------------|------------|-----------|-----------|
| 存 | 99年底 | 73,727,008 | 15,372,040 | 13,741,244 | 22,291,615 | 21,831,371 | | 490,738 |
| | 100年底 | 76,227,377 | 14,865,085 | 15,138,409 | 22,956,479 | 22,059,955 | | 1,207,449 |
| | 101年底 | 81,969,851 | 18,334,509 | 16,941,248 | 23,266,189 | 22,406,435 | | 1,021,470 |
| | 102年底 | 88,741,333 | 21,921,420 | 19,047,446 | 23,660,210 | 23,185,555 | | 926,702 |
| 款 | 年月別 | 存款金額 | 實際存款 | 活期存款 | | 儲蓄存款與定期存款 | | 同業存款 |
| | 103年底 | 97,650,659 | 96,808,629 | 28,977,093 | | 67,831,536 | | 842,030 |
| | 年月別 | 存款金額 | 實際存款 | 活期存款 | | 儲蓄存款與定期存款 | | 同業存款 |
| | | | | 新台幣 | 外匯 | 新台幣 | 外匯 | |
| | 104年底 | 103,766,677 | 103,378,240 | 30,338,739 | 1,355,869 | 68,034,849 | 3,648,783 | 388,437 |
| | 105年底 | 105,810,920 | 105,170,413 | 30,490,401 | 1,145,638 | 69,576,213 | 3,958,161 | 640,507 |
| | 106年12月 | 108,746,917 | 108,310,726 | 30,644,188 | 1,625,351 | 71,184,009 | 4,857,178 | 436,191 |
| | 放 | 年 別 | 總 計 | 透 支 | | 定 期 放 款 | | 催 收 款 項 |
| | | | 信 用 | 擔 保 | 信 用 | 擔 保 | | |
| 99年底 | | 9,233,661 | 65,341 | 183,697 | 1,232,937 | 7,739,321 | 12,365 | |
| 100年底 | | 11,800,940 | 82,388 | 186,394 | 1,195,000 | 10,329,279 | 7,879 | |
| 101年底 | | 14,662,609 | 87,048 | 186,913 | 1,249,388 | 13,128,588 | 10,672 | |
| 102年底 | | 18,754,225 | 100,427 | 205,428 | 1,831,394 | 16,608,865 | 8,111 | |
| 年月別 | | 放 款 金 額 | | | 存 放 比 率 (%) | | | |
| 103年底 | | 22,017,385 | | | 22.55 | | | |
| 104年底 | 24,365,777 | | | 23.48 | | | | |
| 105年底 | 26,142,480 | | | 24.71 | | | | |
| 106年12月 | 26,901,285 | | | 24.74 | | | | |

資料來源：金門縣政府財政處。

說 明：1. 103年8月起僅提供金門縣行庫存放款總額，不提供各銀行明細資料。

2. 本表統計金融機構包含台灣銀行金門分行、土地銀行金門分行、土地銀行金城分行、元大銀行金門分行、兆豐銀行金門分行、永豐銀行金門分行、信用合作社及郵局。

3. 台灣企銀金門分行於103年11月10日設立，103年11月份起列入統計。

4. 金門區漁會信用部於104年11月中旬成立，104年12月份起列入統計。

5. 存款金額 = 實際存款 + 同業存款。

實際存款 = 活期存款 + 儲蓄存款與定期存款。

表17 金門縣家庭收支調查平均每戶收支

單位：新台幣元

| 年月別 | 調查戶數 | 平均每戶人數 | 每戶平均就業人數 | 收入合計 | 經常性收入 | | |
|------|------|--------|----------|--------|--------|--------|-------|
| | | | | | 合計 | 薪資收入 | 財產收入 |
| 95年 | 15 | 5.3 | 1.6 | 63,028 | 61,750 | 56,227 | 4,233 |
| 96年 | 15 | 4.8 | 1.7 | 63,933 | 62,600 | 57,546 | 4,016 |
| 97年 | 15 | 4.7 | 1.7 | 61,008 | 61,008 | 56,725 | 3,411 |
| 98年 | 15 | 4.7 | 1.7 | 62,615 | 62,615 | 58,313 | 3,244 |
| 99年 | 15 | 4.7 | 1.7 | 61,286 | 61,286 | 56,627 | 3,367 |
| 100年 | 15 | 4.7 | 1.6 | 62,641 | 62,641 | 57,737 | 3,417 |
| 101年 | 15 | 4.8 | 1.5 | 62,742 | 62,742 | 57,290 | 3,489 |
| 102年 | 15 | 4.6 | 1.6 | 65,134 | 64,813 | 60,312 | 3,750 |
| 103年 | 15 | 4.5 | 1.6 | 63,458 | 63,266 | 57,824 | 3,167 |
| 104年 | 15 | 4.6 | 1.7 | 63,925 | 63,746 | 56,876 | 3,170 |
| 105年 | 15 | 4.6 | 1.7 | 75,364 | 74,777 | 55,713 | 3,134 |
| 106年 | | | | | | | |
| 1月 | 15 | 4.6 | 1.7 | 69,342 | 67,896 | 54,883 | 3,167 |
| 2月 | 15 | 4.6 | 1.7 | 64,078 | 64,078 | 54,949 | 3,167 |
| 3月 | 15 | 4.6 | 1.7 | 64,478 | 64,478 | 54,949 | 3,167 |
| 4月 | 15 | 4.6 | 1.7 | 64,947 | 64,478 | 54,949 | 3,167 |
| 5月 | 15 | 4.6 | 1.7 | 64,811 | 64,811 | 55,216 | 3,167 |
| 6月 | 15 | 4.6 | 1.7 | 85,722 | 64,545 | 55,283 | 3,167 |
| 7月 | 15 | 4.6 | 1.7 | 67,100 | 64,678 | 55,349 | 3,167 |
| 8月 | 15 | 4.6 | 1.7 | 68,074 | 64,855 | 55,349 | 3,167 |
| 9月 | 15 | 4.6 | 1.7 | 66,976 | 64,879 | 55,283 | 3,167 |
| 10月 | 15 | 4.6 | 1.7 | 67,099 | 64,766 | 55,283 | 3,167 |
| 11月 | 15 | 4.5 | 1.7 | 67,860 | 65,298 | 55,749 | 3,167 |
| 12月 | 15 | 4.5 | 1.7 | 65,761 | 65,232 | 55,749 | 3,167 |

資料來源：金門縣政府主計處統計科。

- 說明：
1. 本調查表採訪問調查法，並以記帳法輔助之，上表所列資料係屬記帳部份。
 2. 記帳調查係經常派員訪問樣本家庭，輔導按日登記收支資料帳簿，分上下半月收回，利用人工及簡便機器，整理分析。
 3. 調查樣本之抽取係採分層隨機抽樣辦理，樣本大小以各層母體百分之一為抽取率。

表17 金門縣家庭收支調查平均每戶收支(續1)

單位：新台幣元

| 年月別 | 經常性收入 | | | | | | 資本性收入 |
|------|-------|-------|---------|------|---------|------|--------|
| | 農業淨收入 | 林業淨收入 | 林產物檢拾收入 | 混合收入 | 捐贈及移轉收入 | 雜項收入 | |
| 95年 | — | — | — | 899 | 391 | — | 1,278 |
| 96年 | — | — | — | 738 | 300 | — | 1,333 |
| 97年 | — | — | — | 572 | 300 | — | — |
| 98年 | — | — | — | 691 | 367 | — | — |
| 99年 | — | — | — | 725 | 567 | — | — |
| 100年 | — | — | — | 660 | 827 | — | — |
| 101年 | — | — | — | 587 | 1,376 | — | — |
| 102年 | — | — | — | 453 | 298 | — | 321 |
| 103年 | — | — | — | 440 | 1,769 | 67 | 191 |
| 104年 | — | — | — | 556 | 3,033 | 111 | 179 |
| 105年 | — | — | — | 569 | 15,361 | — | 587 |
| 106年 | | | | | | | |
| 1月 | — | — | — | 360 | 9,486 | — | 1,446 |
| 2月 | — | — | — | 467 | 5,495 | — | — |
| 3月 | — | — | — | 467 | 5,895 | — | — |
| 4月 | — | — | — | 467 | 5,895 | — | 469 |
| 5月 | — | — | — | 533 | 5,895 | — | — |
| 6月 | — | — | — | 200 | 5,895 | — | 21,177 |
| 7月 | — | — | — | 267 | 5,895 | — | 2,422 |
| 8月 | — | — | — | 567 | 5,772 | — | 3,219 |
| 9月 | — | — | — | 600 | 5,829 | — | 2,097 |
| 10月 | — | — | — | 467 | 5,849 | — | 2,333 |
| 11月 | — | — | — | 533 | 5,849 | — | 2,562 |
| 12月 | — | — | — | 467 | 5,849 | — | 529 |

表17 金門縣家庭收支調查平均每戶收支(續2)

單位：新台幣元

| 年月別 | 支出合計 | 經 常 (消 費) 性 支 出 | | | | | |
|------|--------|-------------------|--------|-------|-----|-------------|-----------|
| | | 合 計 | 食 品 類 | 飲 料 | 煙 草 | 衣 類 及 飾 用 品 | 房 租 及 水 電 |
| 95年 | 41,503 | 33,515 | 10,262 | 591 | 27 | 1,949 | 4,388 |
| 96年 | 43,577 | 34,689 | 10,510 | 584 | 23 | 2,151 | 4,389 |
| 97年 | 41,979 | 35,270 | 10,846 | 1,111 | 24 | 2,564 | 4,115 |
| 98年 | 42,651 | 35,582 | 12,241 | 453 | 45 | 2,576 | 3,905 |
| 99年 | 40,260 | 34,188 | 11,949 | 440 | 23 | 2,311 | 3,922 |
| 100年 | 42,864 | 37,652 | 15,176 | 920 | 15 | 2,060 | 3,812 |
| 101年 | 40,758 | 36,082 | 12,605 | 812 | 32 | 2,266 | 3,726 |
| 102年 | 42,314 | 37,946 | 13,909 | 800 | 12 | 1,916 | 3,651 |
| 103年 | 43,046 | 38,812 | 14,664 | 683 | — | 2,137 | 4,075 |
| 104年 | 43,701 | 39,460 | 15,010 | 760 | 1 | 2,213 | 4,113 |
| 105年 | 46,165 | 42,665 | 15,498 | 865 | 6 | 2,482 | 4,109 |
| 106年 | | | | | | | |
| 1月 | 50,955 | 48,010 | 17,826 | 742 | — | 2,991 | 4,017 |
| 2月 | 45,028 | 42,287 | 15,736 | 323 | — | 2,519 | 4,336 |
| 3月 | 38,967 | 36,987 | 14,431 | 603 | — | 2,670 | 4,096 |
| 4月 | 40,388 | 38,388 | 13,436 | 664 | — | 1,548 | 4,144 |
| 5月 | 41,583 | 39,073 | 14,485 | 1,793 | 63 | 2,388 | 4,041 |
| 6月 | 64,824 | 44,118 | 14,107 | 362 | 63 | 2,020 | 4,042 |
| 7月 | 43,302 | 38,083 | 14,766 | 490 | 13 | 1,825 | 4,037 |
| 8月 | 47,765 | 43,668 | 17,149 | 693 | 47 | 2,309 | 3,564 |
| 9月 | 44,099 | 39,766 | 14,759 | 526 | 18 | 1,479 | 3,644 |
| 10月 | 49,356 | 44,604 | 15,611 | 854 | — | 2,459 | 4,344 |
| 11月 | 44,880 | 41,041 | 14,306 | 343 | 17 | 1,593 | 3,940 |
| 12月 | 45,323 | 41,454 | 13,888 | 284 | — | 2,124 | 4,140 |

表17 金門縣家庭收支調查平均每戶收支(續3)

單位：新台幣元

| 年月別 | 經 常 (消 費) 支 出 | | | | | | |
|------|-----------------|------------------|------------|--------------|------------------|------------|------------|
| | 燃 料 及 燈 光 | 傢 俱 及 家 庭 設 備 | 家 事 管 理 | 保 健 與 衛 生 | 運 輸 交 通 與 通 訊 | 娛 樂 教 育 | 雜 項 消 費 |
| 95年 | 2,054 | 634 | 1,454 | 1,576 | 2,629 | 4,200 | 2,627 |
| 96年 | 2,295 | 1,142 | 523 | 1,804 | 2,863 | 3,733 | 4,331 |
| 97年 | 2,347 | 1,214 | 453 | 1,305 | 2,447 | 1,695 | 6,980 |
| 98年 | 1,755 | 1,355 | 1,075 | 1,689 | 5,146 | 1,637 | 3,514 |
| 99年 | 1,834 | 1,747 | 722 | 2,090 | 1,765 | 2,422 | 4,854 |
| 100年 | 2,172 | 1,871 | 767 | 1,966 | 2,006 | 2,173 | 4,519 |
| 101年 | 2,333 | 1,824 | 823 | 2,018 | 2,217 | 2,484 | 4,665 |
| 102年 | 2,398 | 1,858 | 1,582 | 1,909 | 2,527 | 2,224 | 4,820 |
| 103年 | 2,547 | 1,965 | 1,453 | 2,557 | 2,351 | 1,759 | 4,296 |
| 104年 | 2,062 | 2,317 | 1,967 | 2,812 | 1,969 | 1,704 | 4,335 |
| 105年 | 1,970 | 2,240 | 1,436 | 2,505 | 2,601 | 2,508 | 6,240 |
| 106年 | | | | | | | |
| 1月 | 1,431 | 1,535 | 1,713 | 3,873 | 1,071 | 2,056 | 10,735 |
| 2月 | 1,878 | 3,009 | 1,810 | 2,628 | 2,144 | 3,041 | 4,843 |
| 3月 | 1,714 | 864 | 1,812 | 3,611 | 3,312 | 1,584 | 2,270 |
| 4月 | 1,405 | 1,848 | 1,676 | 3,796 | 1,864 | 4,278 | 3,567 |
| 5月 | 1,719 | 2,187 | 1,728 | 3,141 | 1,816 | 1,569 | 3,542 |
| 6月 | 1,601 | 4,457 | 1,349 | 3,436 | 1,903 | 7,846 | 2,245 |
| 7月 | 1,393 | 2,202 | 1,704 | 3,497 | 1,785 | 757 | 4,827 |
| 8月 | 2,178 | 2,231 | 1,242 | 2,055 | 2,315 | 7,201 | 2,664 |
| 9月 | 2,162 | 2,044 | 1,830 | 2,700 | 2,581 | 1,667 | 6,329 |
| 10月 | 2,553 | 2,006 | 1,205 | 3,128 | 2,611 | 708 | 9,105 |
| 11月 | 1,441 | 3,613 | 710 | 3,901 | 2,569 | 4,829 | 3,611 |
| 12月 | 1,854 | 2,457 | 6,109 | 3,221 | 1,890 | 608 | 4,859 |

表17 金門縣家庭收支調查平均每戶收支(續完)

單位：新台幣元

| 年月別 | 經常（非消費）支出 | | | | 資本性支出 | 本月收支 餘額 |
|------|-----------|------|---------------|------------|--------|------------|
| | 利息支出 | 賦稅支出 | 捐贈及其他 移轉支出 | 農業費用 支出 | | |
| 95年 | — | 419 | 703 | 2 | 7,988 | 21,525 |
| 96年 | — | 298 | 37 | 6 | 8,888 | 20,356 |
| 97年 | — | 137 | 28 | 4 | 6,709 | 19,029 |
| 98年 | — | 95 | 94 | 2 | 7,069 | 19,964 |
| 99年 | — | 78 | 23 | 8 | 6,072 | 21,026 |
| 100年 | — | 153 | 38 | 4 | 5,212 | 19,777 |
| 101年 | — | 248 | 27 | 2 | 4,676 | 21,984 |
| 102年 | — | 261 | 78 | 2 | 4,368 | 22,820 |
| 103年 | — | 266 | 56 | 4 | 4,234 | 20,411 |
| 104年 | — | 149 | 47 | 2 | 4,241 | 20,224 |
| 105年 | — | 157 | 41 | 9 | 3,500 | 29,199 |
| 106年 | | | | | | |
| 1月 | — | — | 20 | — | 2,945 | 18,387 |
| 2月 | — | — | 20 | — | 2,741 | 19,050 |
| 3月 | — | — | 20 | — | 1,980 | 25,511 |
| 4月 | — | 142 | 20 | — | 2,000 | 24,559 |
| 5月 | — | 341 | 260 | — | 2,510 | 23,228 |
| 6月 | — | 667 | 20 | — | 20,706 | 20,898 |
| 7月 | — | 767 | 20 | — | 5,219 | 23,798 |
| 8月 | — | — | 20 | — | 4,097 | 20,309 |
| 9月 | — | — | 27 | — | 4,333 | 22,877 |
| 10月 | — | — | 20 | — | 4,752 | 17,743 |
| 11月 | — | 148 | 20 | — | 3,839 | 22,980 |
| 12月 | — | — | 20 | — | 3,869 | 20,438 |

表18 金門地區公教人員數

中華民國 106 年 12 月底

單位：人

| 單位別 | 主官 | 編制人員 | | | 現 有 人 員 | | | | | | | | |
|--------------------|-----|-------|-----|-------|---------|-----|-------|-------|----|-------|-------|-----|-------|
| | | | | | 編 制 內 | | | 編 制 外 | | | 合 計 | | |
| | | 員 | 工 | 計 | 員 | 工 | 計 | 員 | 工 | 計 | 員 | 工 | 計 |
| 合 計 | | 1,839 | 435 | 2,274 | 1,678 | 392 | 2,070 | 1,417 | 28 | 1,445 | 3,095 | 420 | 3,515 |
| 縣 政 府 | 陳福海 | 246 | 15 | 261 | 216 | 18 | 234 | 470 | - | 470 | 686 | 18 | 704 |
| 警 察 局 | 許慶豐 | 331 | 19 | 350 | 266 | 17 | 283 | 21 | 10 | 31 | 287 | 27 | 314 |
| 消 防 局 | 楊肅凱 | 120 | 5 | 125 | 101 | 5 | 106 | 14 | 4 | 18 | 115 | 9 | 124 |
| 衛 生 局 | 王漢志 | 44 | 9 | 53 | 40 | 7 | 47 | 72 | - | 72 | 112 | 7 | 119 |
| 環 境 保 護 局 | 呂清富 | 20 | 3 | 23 | 19 | 3 | 22 | 38 | - | 38 | 57 | 3 | 60 |
| 文 化 局 | 呂坤和 | 20 | 5 | 25 | 19 | 5 | 24 | 36 | - | 36 | 55 | 5 | 60 |
| 地 政 局 | 許鴻志 | 31 | 28 | 59 | 30 | 27 | 57 | 60 | - | 60 | 90 | 27 | 117 |
| 稅 務 局 | 王漢文 | 18 | 4 | 22 | 16 | 2 | 18 | 15 | - | 15 | 31 | 2 | 33 |
| 農 業 試 驗 所 | 李廣榮 | 12 | 25 | 37 | 10 | 22 | 32 | 22 | - | 22 | 32 | 22 | 54 |
| 林 務 所 | 楊慧明 | 14 | 22 | 36 | 14 | 15 | 29 | 48 | - | 48 | 62 | 15 | 77 |
| 水 產 試 驗 所 | 楊文璽 | 11 | 10 | 21 | 9 | 10 | 19 | 14 | - | 14 | 23 | 10 | 33 |
| 畜 產 試 驗 所 | 莊謙恭 | 14 | 15 | 29 | 8 | 15 | 23 | 19 | - | 19 | 27 | 15 | 42 |
| 動 植 物 防 疫 所 | 文水成 | 10 | 4 | 14 | 9 | 4 | 13 | 28 | - | 28 | 37 | 4 | 41 |
| 縣 立 體 育 場 | 黃克標 | 4 | - | 4 | 5 | - | 5 | 23 | - | 23 | 28 | - | 28 |
| 養 護 工 程 所 | 許績鑫 | 9 | 32 | 41 | 8 | 27 | 35 | 37 | - | 37 | 45 | 27 | 72 |
| 殯 葬 管 理 所 | 張峰杞 | 5 | - | 5 | 4 | - | 4 | 31 | - | 31 | 35 | - | 35 |
| 港 務 處 | 張瑞心 | 22 | 5 | 27 | 18 | 5 | 23 | 45 | - | 45 | 63 | 5 | 68 |
| 大 同 之 家 | 楊志斌 | 14 | 8 | 22 | 14 | 7 | 21 | 18 | - | 18 | 32 | 7 | 39 |
| 採 購 招 標 所 | 李錫隆 | 9 | 3 | 12 | 7 | 1 | 8 | 11 | - | 11 | 18 | 1 | 19 |
| 家 庭 教 育 中 心 | 王任益 | 2 | - | 2 | 1 | - | 1 | 12 | - | 12 | 13 | - | 13 |
| 文 化 園 區 管 理 所 | 盧根陣 | 4 | - | 4 | 3 | - | 3 | 15 | - | 15 | 18 | - | 18 |
| 戶 政 事 務 所 | | 13 | 5 | 18 | 12 | 5 | 17 | 26 | - | 26 | 38 | 5 | 43 |
| 各 鄉 鎮 | | 135 | 144 | 279 | 120 | 144 | 264 | 93 | 6 | 99 | 213 | 150 | 363 |
| 鄉 鎮 代 表 會 | | 11 | 5 | 16 | 10 | 5 | 15 | 8 | - | 8 | 18 | 5 | 23 |
| 金 城 國 中 | 許維民 | 91 | 6 | 97 | 90 | 5 | 95 | 19 | - | 19 | 109 | 5 | 114 |
| 金 寧 中 小 學 (國中部) | 陳雅蘭 | 43 | 5 | 48 | 42 | 2 | 44 | 12 | 1 | 13 | 54 | 3 | 57 |
| 金 湖 國 中 | 謝志偉 | 45 | 5 | 50 | 49 | 3 | 52 | 10 | - | 10 | 59 | 3 | 62 |
| 金 沙 國 中 | 宋文章 | 34 | 3 | 37 | 33 | 3 | 36 | 10 | 2 | 12 | 43 | 5 | 48 |
| 烈 嶼 國 中 | 黃明森 | 23 | 3 | 26 | 22 | 1 | 23 | 7 | - | 7 | 29 | 1 | 30 |
| 各 國 小 | | 451 | 44 | 495 | 453 | 31 | 484 | 160 | 5 | 165 | 613 | 36 | 649 |
| 金 城 幼 兒 園 | 許碧華 | 33 | 3 | 36 | 30 | 3 | 33 | 23 | - | 23 | 53 | 3 | 56 |

資料來源：金門縣政府人事處。

表19 金門地區公營事業單位員工人數

中華民國 106 年 12 月底

單位：人

| 單位別 | 主官 | 編制人員 | | | 現 有 人 員 | | | | | | | | |
|-------|-----|------|-------|-------|---------|-------|-------|-------|---|----|-----|-------|-------|
| | | | | | 編 制 內 | | | 編 制 外 | | | 合 計 | | |
| | | 員 | 工 | 計 | 員 | 工 | 計 | 員 | 工 | 計 | 員 | 工 | 計 |
| 合 計 | | 164 | 1,804 | 1,968 | 139 | 1,508 | 1,647 | 30 | 9 | 39 | 169 | 1,517 | 1,686 |
| 金酒公司 | 張鳴仁 | 98 | 1,343 | 1,441 | 81 | 1,213 | 1,294 | - | - | - | 81 | 1,213 | 1,294 |
| 金門日報社 | 傅仰土 | 14 | 93 | 107 | 12 | 54 | 66 | 3 | - | 3 | 15 | 54 | 69 |
| 陶 瓷 廠 | 陳大鵬 | 8 | 158 | 166 | 7 | 65 | 72 | 1 | - | 1 | 8 | 65 | 73 |
| 車船管理處 | 許一傑 | 13 | 93 | 106 | 11 | 70 | 81 | 3 | 8 | 11 | 14 | 78 | 92 |
| 浯江輪渡 | 許一傑 | - | 21 | 21 | - | 21 | 21 | 5 | - | 5 | 5 | 21 | 26 |
| 自來水廠 | 許正芳 | 31 | 96 | 127 | 28 | 85 | 113 | 18 | 1 | 19 | 46 | 86 | 132 |

資料來源：金門縣政府人事處。

表20 金門地區公教人員年資

中華民國 106 年 12 月底

單位：人

| 單位別 | 總計 | 5年以下 | 6-9年 | 10-14年 | 15-19年 | 20-24年 | 25-29年 | 30年以上 |
|---------|-------|------|------|--------|--------|--------|--------|-------|
| 合 計 | 1,733 | 307 | 285 | 284 | 196 | 236 | 193 | 232 |
| 行 政 機 關 | 595 | 137 | 90 | 78 | 67 | 64 | 49 | 110 |
| 警 察 局 | 269 | 20 | 40 | 14 | 15 | 101 | 62 | 17 |
| 消 防 局 | 101 | 10 | 13 | 22 | 33 | 8 | 8 | 7 |
| 公營事業機關 | 58 | 8 | 10 | 6 | 8 | 5 | 7 | 14 |
| 各 級 學 校 | 710 | 132 | 132 | 164 | 73 | 58 | 67 | 84 |

資料來源：金門縣政府人事處及金門縣警察局。

- 說 明：1. 行政機關含「府內單位(11處)、府外一級機關及其派駐機關(5局)(不含警察局及消防局)、所屬二級機關(13)、各鄉鎮公所(6鄉鎮)(含代表會及清潔隊)、各戶政事務所(5鄉鎮)」。
2. 公營事業機關含「金門日報社、陶瓷廠、車船處、自來水廠」，不含「金酒及浯江輪渡」。
3. 各級學校包含「金城幼兒園」。

表21 金門地區公教人員考試及格人數

中華民國 106 年 12 月底

單位：人

| 單位所屬別 | 總計 | 高等考試 | 普通考試 | 特種考試 | 其他考試 | 依其他法令進用 |
|--------|-------|------|------|------|------|---------|
| 合計 | 1,733 | 74 | 27 | 607 | 388 | 637 |
| 行政機關 | 595 | 66 | 22 | 263 | 218 | 26 |
| 警察局 | 269 | - | - | 240 | 27 | 2 |
| 消防局 | 101 | - | 1 | 65 | 35 | - |
| 公營事業機關 | 58 | 4 | 3 | 25 | 23 | 3 |
| 各級學校 | 710 | 4 | 1 | 14 | 85 | 606 |

資料來源：金門縣政府人事處及金門縣警察局。

- 說明：1. 行政機關含「府內單位(11處)、府外一級機關及其派駐機關(5局)(不含警察局及消防局)、所屬二級機關(13)、各鄉鎮公所(6鄉鎮)(含代表會及清潔隊)、各戶政事務所(5鄉鎮)」。
2. 公營事業機關含「金門日報社、陶瓷廠、車船處、自來水廠」，不含「金酒及浯江輪渡」。
3. 各級學校包含「金城幼兒園」。

表22 金門地區公教人員年齡人數

中華民國 106 年 12 月底

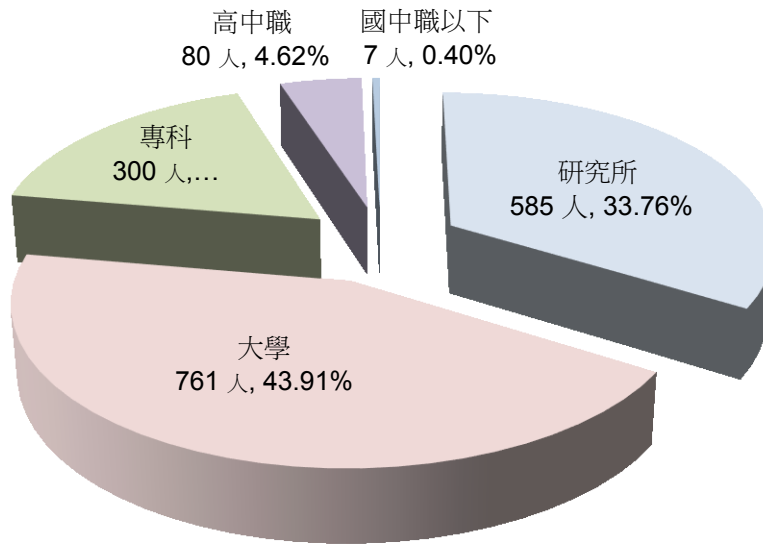
單位：人

| 單位所屬別 | 總計 | 29歲以下 | 30-39歲 | 40-49歲 | 50-59歲 | 60歲以上 |
|--------|------|-------|--------|--------|--------|-------|
| 合計 | 1733 | 166 | 584 | 531 | 286 | 166 |
| 行政機關 | 595 | 46 | 186 | 145 | 128 | 90 |
| 警察局 | 269 | 20 | 50 | 150 | 45 | 4 |
| 消防局 | 101 | 16 | 50 | 23 | 9 | 3 |
| 公營事業機關 | 58 | 2 | 14 | 14 | 17 | 11 |
| 各級學校 | 710 | 82 | 284 | 199 | 87 | 58 |

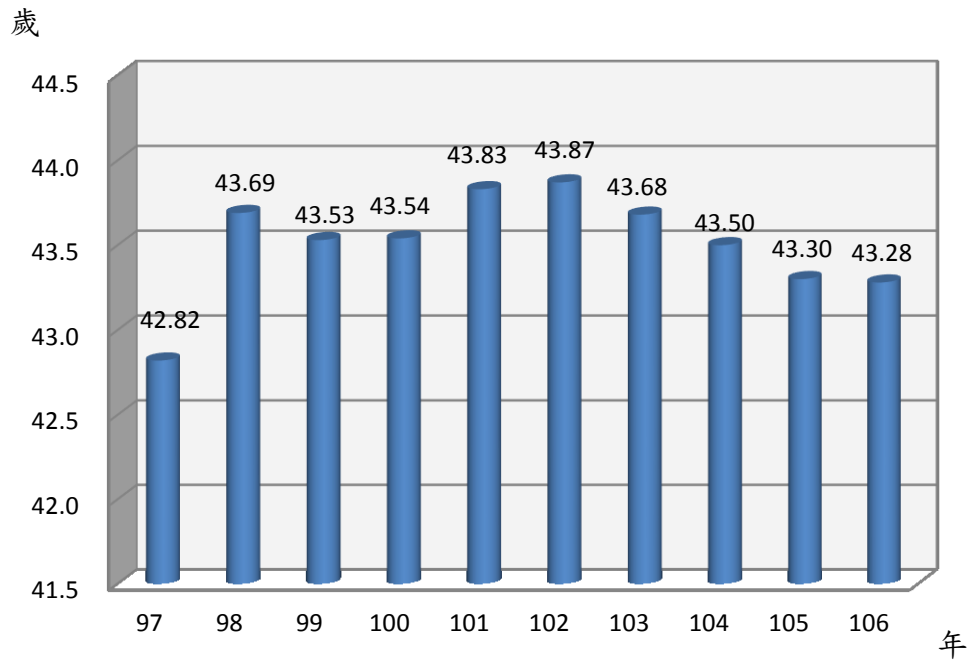
資料來源：金門縣政府人事處及金門縣警察局。

- 說明：1. 行政機關含「府內單位(11處)、府外一級機關及其派駐機關(5局)(不含警察局及消防局)、所屬二級機關(13)、各鄉鎮公所(6鄉鎮)(含代表會及清潔隊)、各戶政事務所(5鄉鎮)」。
2. 公營事業機關含「金門日報社、陶瓷廠、車船處、自來水廠」，不含「金酒及浯江輪渡」。
3. 各級學校包含「金城幼兒園」。

圖三 106年公教人員學歷比較



圖四 地區公教人員平均年齡比較



資料來源：金門縣政府人事處及金門縣警察局。

表23 本縣主要農產品及種植面積

面積單位：公頃
產 量：公噸

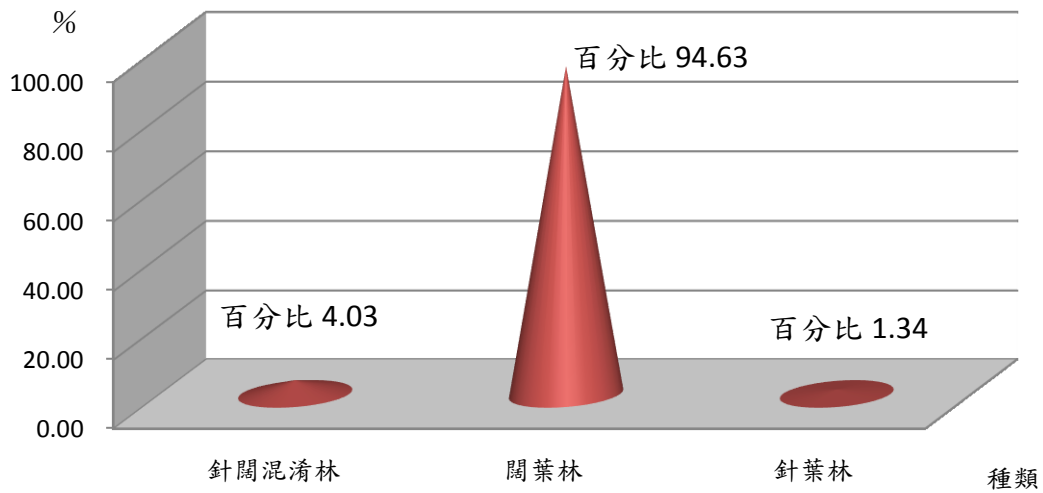
| 年 別 | 高粱(蜀黍) | | 食用玉米 | | 甘 薯 | | 落 花 生 | | 大 麥 | |
|------|----------|-----------|------|--------|-------|---------|-------|---------|-----|----|
| | 面積 | 產量 | 面積 | 產量 | 面積 | 產量 | 面積 | 產量 | 面積 | 產量 |
| 97年 | 2,254.28 | 3,365.400 | 1.99 | 16.801 | 37.33 | 956.941 | 60.12 | 242.889 | - | - |
| 98年 | 2,128.93 | 2,599.046 | 1.23 | 9.184 | 21.94 | 562.452 | 44.83 | 172.630 | - | - |
| 99年 | 1,616.71 | 3,910.821 | 1.45 | 11.860 | 16.74 | 268.360 | 37.14 | 80.448 | - | - |
| 100年 | 1,818.95 | 3,362.965 | 1.63 | 11.611 | 17.57 | 329.883 | 34.48 | 66.159 | - | - |
| 101年 | 2,010.65 | 3,508.125 | 1.44 | 8.942 | 10.93 | 211.960 | 30.37 | 58.547 | - | - |
| 102年 | 1,965.24 | 3,284.502 | 2.19 | 16.169 | 10.89 | 212.235 | 31.26 | 58.443 | - | - |
| 103年 | 2,034.87 | 2,193.649 | 1.92 | 12.587 | 12.05 | 233.980 | 26.79 | 51.556 | - | - |
| 104年 | 1,873.58 | 2,886.969 | 2.70 | 19.659 | 10.15 | 197.123 | 39.23 | 76.500 | - | - |
| 105年 | 1,969.07 | 1,396.218 | 1.16 | 8.001 | 1.04 | 19.498 | 14.20 | 27.474 | - | - |
| 106年 | 1,928.22 | 1,940.493 | 1.31 | 9.540 | 3.55 | 68.944 | 10.19 | 19.872 | - | - |

| 年 別 | 小 麥 | | 碗 豆 | | 蔬 菜 | | 果 品 | | 特 用 作 物 | |
|------|----------|-----------|------|-------|-------|-----------|------|--------|---------|--------|
| | 面積 | 產量 | 面積 | 產量 | 面積 | 產量 | 面積 | 產量 | 面積 | 產量 |
| 97年 | 1,454.84 | 2,583.700 | 0.55 | 4.113 | 78.36 | 1,843.752 | - | - | 9.98 | 22.526 |
| 98年 | 1,210.75 | 2,389.609 | 0.38 | 2.900 | 46.46 | 1,135.745 | - | - | - | - |
| 99年 | 1,802.59 | 4,874.572 | 0.43 | 3.110 | 72.68 | 1,531.581 | - | - | - | - |
| 100年 | 1,775.87 | 3,735.256 | 0.33 | 2.470 | 54.78 | 1,230.617 | - | - | 0.24 | 0.101 |
| 101年 | 1,930.70 | 6,520.906 | 0.52 | 3.890 | 55.22 | 1,197.472 | - | - | 0.10 | 0.055 |
| 102年 | 1,909.23 | 3,747.784 | 0.13 | 0.950 | 57.40 | 1,267.912 | - | - | 0.21 | 5.299 |
| 103年 | 1,888.99 | 5,967.226 | 0.04 | 0.299 | 37.73 | 818.146 | - | - | 0.19 | 4.794 |
| 104年 | 2,615.30 | 5,858.200 | 0.31 | 2.318 | 60.41 | 1,422.631 | - | - | - | - |
| 105年 | 1,768.66 | 2,254.361 | - | - | 45.05 | 988.566 | 7.66 | 88.183 | 0.86 | 2.792 |
| 106年 | 1,878.60 | 4,037.667 | - | - | 9.58 | 207.020 | ... | ... | ... | ... |

資料來源：行政院農業委員會農糧署及金門縣政府建設處。

圖五 106年林木面積

(總計 5996.98公頃)



說明：面積係根據「金門現莫蘭蒂颱風森林災損評估案」報告。

表24 本縣林相變更面積概況

單位：公頃

| 變更別 年別 | 變更 總面積 | 樟樹 | 光臘樹 | 楓香 | 烏柏 | 白千層 | 相思樹 | 其他(包含 外包造林) |
|-----------|-----------|------|------|------|------|------|------|----------------|
| 97年 | 27.00 | - | - | - | 6.00 | 3.00 | - | 18.00 |
| 98年 | 33.00 | 2.00 | 5.00 | 3.00 | 4.00 | 6.00 | - | 13.00 |
| 99年 | 30.50 | 1.20 | 7.60 | 1.28 | 5.86 | 1.56 | - | 13.00 |
| 100年 | 4.61 | 0.41 | 1.57 | - | 0.37 | 0.06 | 0.08 | 2.12 |
| 101年 | 6.04 | 1.67 | 0.33 | - | 0.16 | 0.48 | - | 3.40 |
| 102年 | 25.26 | - | - | - | - | 1.37 | - | 23.89 |
| 103年 | 20.00 | - | - | - | - | - | 1.10 | 18.90 |
| 104年 | 30.00 | - | - | - | 0.02 | 2.85 | 0.18 | 26.95 |
| 105年 | 14.67 | - | - | - | - | 1.88 | - | 12.79 |
| 變更別 年別 | 變更總面積 | 樟樹 | 光臘樹 | 白千層 | 水黃皮 | 潺槁樹 | 台灣海桐 | |
| 106年 | 15.02 | 0.20 | 0.10 | 1.10 | 4.00 | 0.48 | 0.83 | |
| | | 黃槿 | 黃連木 | 草海桐 | 白水木 | 瓊崖海棠 | 其他 | |
| | | 0.60 | 0.73 | 3.13 | 0.31 | 2.60 | 0.94 | |

資料來源：金門縣林務所。

說明：包含外包造林。

圖六 本縣歷年漁獲量

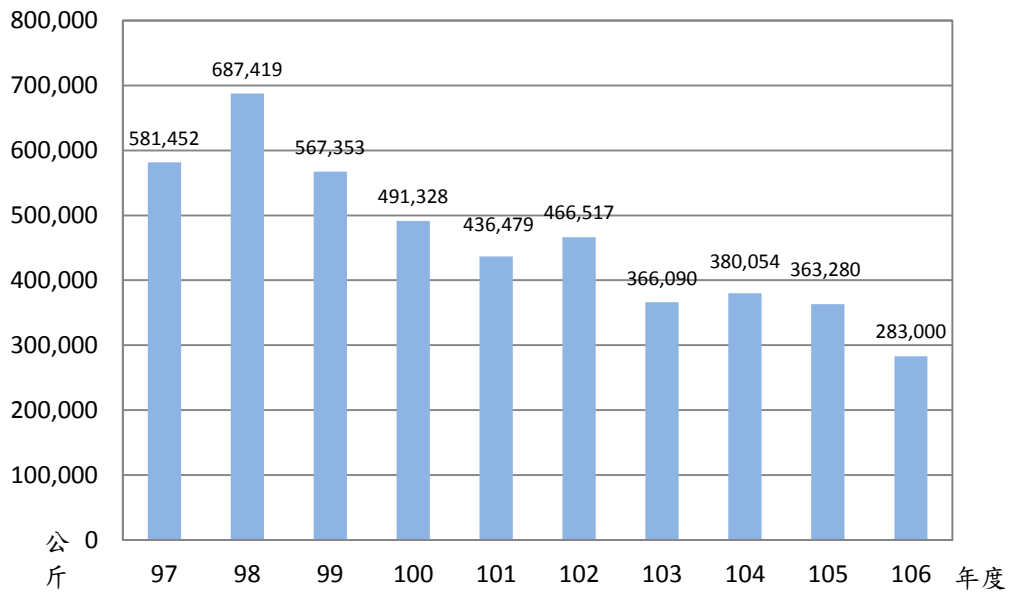


表25 本縣漁業概況

| 年 別 | 漁業 從業人員 | 漁 船 數 (艘) | | | 漁筏 | 漁 獲 量 (公 斤) |
|------|------------|-----------------|-----------------|-----|----|----------------|
| | | 機動漁船 (10噸以上) | 機動漁船 (未滿10噸) | 舢板 | | |
| 97年 | 4,086 | 10 | 23 | 106 | 36 | 581,452 |
| 98年 | 4,838 | 9 | 21 | 117 | 36 | 687,419 |
| 99年 | 5,110 | 9 | 25 | 111 | 35 | 567,353 |
| 100年 | 5,252 | 9 | 25 | 113 | 38 | 491,328 |
| 101年 | 5,357 | 10 | 25 | 120 | 37 | 436,479 |
| 102年 | 5,543 | 10 | 30 | 142 | 42 | 466,517 |
| 103年 | 5,681 | 8 | 37 | 167 | 43 | 366,090 |
| 104年 | 5,730 | 10 | 46 | 173 | 43 | 380,054 |
| 105年 | 5,738 | 10 | 46 | 162 | 44 | 363,280 |
| 106年 | 5,824 | 10 | 45 | 177 | 43 | 283,000 |

資料來源：金門縣政府建設處及中華民國台閩地區漁業統計年報。

說 明：1. 漁業從業人員以漁會登記會員數為準。

2. 年度漁獲量統計包含近海、沿岸漁業、海面、內陸養殖及內陸漁撈。

3. 舢板及漁筏包含動力及無動力。

表26 現有家畜(禽)頭(隻)數

中華民國 106 年 12 月底

單位:頭,隻

| 總計及 單位別 | 家 畜 | | | | | | 家 禽 | | |
|------------|--------|-------|-----|-------|-----|----|---------|-------|-----|
| | 豬 | 牛 | 馬騾 | 羊 | 鹿 | 兔 | 雞 | 鴨 | 鵝 |
| 總 計 | 11,626 | 6,461 | 100 | 6,591 | 504 | 86 | 130,076 | 2,470 | 377 |
| 金 城 鎮 | 1,910 | 980 | 32 | 1,630 | 137 | - | 16,000 | 1,300 | 140 |
| 金 沙 鎮 | 492 | 1,280 | 1 | 1,500 | - | 80 | 37,500 | 850 | 65 |
| 金 湖 鎮 | 4,178 | 1,486 | 22 | 1,205 | - | - | 8,500 | 150 | 150 |
| 金 寧 鄉 | 4,222 | 1,722 | 19 | 1,894 | 224 | - | 65,560 | - | - |
| 烈 嶼 鄉 | 824 | 222 | - | 256 | - | - | 2,500 | 161 | 7 |
| 畜 產 所 | - | 771 | 26 | 106 | 143 | 6 | 16 | 9 | 15 |

資料來源：金門縣各鄉鎮公所及金門縣畜產試驗所。

表27 畜產試驗所事業概況

| 年 月 別 | 乳牛隻數 (頭) | 牛 乳 | | 鹿 茸 | | | |
|-------------|-------------|---------|-----------|--------|-----------|---------|--------|
| | | 銷量(瓶) | 收入(元) | 銷量(台兩) | 金額(元) | | |
| 96年 | 212 | 506,786 | 5,305,960 | 321.00 | 220,400 | | |
| 97年 | 184 | 523,715 | 5,827,072 | 570.00 | 385,500 | | |
| 98年 | 183 | 903,482 | 9,715,758 | 375.00 | 257,000 | | |
| 99年 | 197 | 779,291 | 8,513,290 | 278.00 | 191,800 | | |
| 100年 | 196 | 767,763 | 8,137,952 | 397.00 | 270,400 | | |
| 101年 | 217 | 411,511 | 4,599,764 | 458.00 | 301,600 | | |
| 102年 | 239 | 22,807 | 1,324,025 | 271.00 | 228,166 | | |
| 103年 | 147 | 32,254 | 1,785,340 | 758.00 | 506,427 | | |
| 104年 | 159 | 58,487 | 3,030,200 | 503.25 | 318,315 | | |
| 105年 | 146 | 105,348 | 5,004,800 | 865.11 | 1,344,611 | | |
| 年 月 別 | 乳牛隻數 (頭) | 牛 乳 | | 冰 棒 | | 冰 淇 淋 | |
| | | 銷量(瓶) | 收入(元) | 銷量(支) | 收入(元) | 銷量(盒) | 收入(元) |
| 106年 12月 | 136 | 21,322 | 1,086,500 | 6,025 | 60,250 | 1,482 | 22,230 |
| | | 優 酪 乳 | | 小 雞 | | 鹿 茸 | |
| | | 銷量(罐) | 收入(元) | 銷量(隻) | 收入(元) | 銷量(台兩) | 收入(元) |
| | | - | - | 270 | 6,750 | 138.000 | 71,484 |
| | | 牛 隻 | | 羊 | | 駝 鳥 | |
| | | 銷量(頭) | 收入(元) | 銷量(頭) | 收入(元) | 銷量(隻) | 收入(元) |
| 12 | 790,949 | 5 | 39,812 | - | - | | |

資料來源：金門縣畜產試驗所及行政院農業委員會。

表28 本縣各鄉鎮現有水利設施可灌溉面積

中華民國 106 年底

| 總計及項目別 | 水(湖)庫 | | 水 壩 | | 農 塘 | | 淺井(口) | 可灌溉面積(公頃) | 灌溉面積佔該鎮可耕地面積(%) |
|--------|-------|-----------|-------|-----------|-------|-----------|-------|-----------|-----------------|
| | 座數(座) | 蓄水量(立方公尺) | 座數(座) | 蓄水量(立方公尺) | 座數(座) | 蓄水量(立方公尺) | | | |
| 合 計 | - | - | - | - | 479 | 1,765,585 | 3,272 | 277.70 | 19.25 |
| 金城鎮 | - | - | - | - | 34 | 140,000 | 738 | 33.14 | 3.25 |
| 金沙鎮 | - | - | - | - | 93 | 339,729 | 453 | 48.36 | 2.69 |
| 金湖鎮 | - | - | - | - | 159 | 580,827 | 680 | 47.70 | 3.91 |
| 金寧鄉 | - | - | - | - | 151 | 551,603 | 1,012 | 135.90 | 7.42 |
| 烈嶼鄉 | - | - | - | - | 42 | 153,426 | 389 | 12.60 | 1.98 |

資料來源：金門縣政府工務處及建設處。

說 明：1. 本縣水庫功能為供應民生用水，無提供農業灌溉。

2. 水(湖)庫、水壩、淺井為工務處資料。農塘、可灌溉面積為建設處資料。

表29 本縣現有商店種類及家數

| 年 月 別 | 總 計 | 農 林 漁 牧 業 | 礦 業 土 石 採 取 業 | 製 造 業 | 電 力 及 燃 氣 供 應 業 | 用 水 及 污 染 整 治 業 | 營 造 業 | 批 發 及 零 售 業 | 運 輸 倉 儲 及 通 信 業 | 住 宿 及 餐 飲 業 | 資 訊 通 訊 傳 播 業 | 金 融 保 險 不 動 產 及 業 | 科 技 服 務 業 專 業 及 業 | 支 援 服 務 業 | 藝 術 娛 樂 服 務 業 | 休 閒 服 務 業 | 其 他 服 務 業 |
|----------|--------|-----------|---------------|-------|-----------------|-----------------|-------|-------------|-----------------|-------------|---------------|-------------------|-------------------|-----------|---------------|-----------|-----------|
| 96年底 | 10,500 | 30 | 5 | 173 | - | 4 | 275 | 9,420 | 67 | 197 | 21 | 9 | 23 | 83 | 57 | 136 | |
| 97年底 | 10,402 | 31 | 5 | 171 | - | 5 | 293 | 9,279 | 73 | 212 | 21 | 9 | 23 | 84 | 60 | 136 | |
| 98年底 | 10,381 | 32 | 5 | 167 | - | 6 | 319 | 9,183 | 74 | 230 | 23 | 9 | 26 | 97 | 73 | 137 | |
| 99年底 | 10,324 | 33 | 5 | 166 | 1 | 6 | 336 | 9,079 | 73 | 248 | 23 | 10 | 29 | 103 | 73 | 139 | |
| 100年底 | 11,907 | 32 | 4 | 162 | 1 | 7 | 349 | 10,618 | 73 | 280 | 23 | 11 | 31 | 106 | 71 | 139 | |
| 101年底 | 15,702 | 33 | 4 | 155 | 1 | 6 | 352 | 14,392 | 75 | 301 | 24 | 15 | 33 | 108 | 69 | 134 | |
| 102年底 | 17,723 | 34 | 4 | 153 | 1 | 6 | 371 | 16,337 | 74 | 322 | 20 | 16 | 42 | 113 | 94 | 136 | |
| 103年底 | 18,098 | 35 | 4 | 153 | 1 | 7 | 387 | 16,657 | 72 | 341 | 22 | 17 | 45 | 125 | 87 | 145 | |
| 104年底 | 18,103 | 35 | 4 | 152 | 1 | 6 | 406 | 16,616 | 71 | 370 | 19 | 16 | 49 | 130 | 80 | 148 | |
| 105年底 | 18,136 | 33 | 4 | 151 | 1 | 6 | 439 | 16,559 | 69 | 407 | 19 | 18 | 61 | 137 | 79 | 153 | |
| 106年 12月 | 18,145 | 38 | 4 | 143 | 1 | 8 | 462 | 16,482 | 69 | 451 | 20 | 18 | 64 | 145 | 80 | 160 | |

資料來源：金門縣政府建設處工商科2492-00-02-2公務統計報表。

圖七 本縣陶瓷品歷年產銷比較

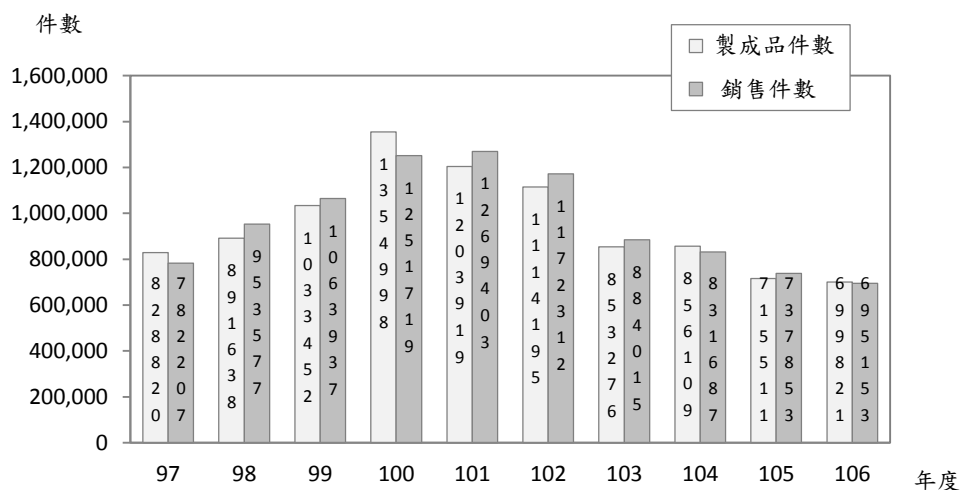


表30 本縣陶瓷品產銷量

單位：次，件

| 年月別 | 燒窯次數 | 製成品件數 | 銷售件數 |
|------|-------|-----------|-----------|
| 96年 | 2,421 | 836,766 | 832,690 |
| 97年 | 2,295 | 828,820 | 782,207 |
| 98年 | 2,384 | 891,638 | 953,577 |
| 99年 | 2,553 | 1,033,452 | 1,063,937 |
| 100年 | 3,415 | 1,354,998 | 1,251,719 |
| 101年 | 3,563 | 1,203,919 | 1,269,403 |
| 102年 | 3,988 | 1,114,195 | 1,172,312 |
| 103年 | 2,608 | 853,276 | 884,015 |
| 104年 | 2,466 | 856,109 | 831,687 |
| 105年 | 2,142 | 715,511 | 737,853 |
| 106年 | 1,988 | 699,821 | 695,153 |
| 1月 | 136 | 49,732 | 49,510 |
| 2月 | 140 | 32,177 | 32,474 |
| 3月 | 183 | 59,691 | 72,487 |
| 4月 | 196 | 42,136 | 35,019 |
| 5月 | 154 | 37,492 | 31,893 |
| 6月 | 181 | 43,074 | 52,560 |
| 7月 | 155 | 48,439 | 37,741 |
| 8月 | 166 | 63,718 | 64,383 |
| 9月 | 164 | 73,121 | 74,878 |
| 10月 | 141 | 83,702 | 85,610 |
| 11月 | 185 | 84,454 | 92,523 |
| 12月 | 187 | 82,085 | 66,075 |

資料來源：金門縣陶瓷廠

表31 自來水配水量及普及率

單位：立方公尺

| 年 月 別 | 配水總量 | 每 日 配 水 量 | | | 售水總量 | 用 水 人 戶 數 | | 用 水 普 及 率 % | | 漏 水 率 % |
|--------|-----------|-----------|--------|--------|-----------|-----------|---------|-------------|-------------|---------|
| | | 平 均 | 最 大 | 最 小 | | 戶 | 人 | 佔 供 水 區 戶 數 | 佔 供 水 區 人 口 | |
| 96 年 | 6,394,000 | 17,515 | 19,266 | 15,764 | 4,676,738 | 14,522 | 77,059 | 49.77 | 95.00 | 26.86 |
| 97 年 | 5,813,704 | 15,884 | 17,473 | 14,296 | 4,504,822 | 14,935 | 79,907 | 50.01 | 95.00 | 22.51 |
| 98 年 | 6,048,202 | 16,618 | 18,279 | 14,956 | 4,480,091 | 15,266 | 88,632 | 48.38 | 95.00 | 25.93 |
| 99 年 | 5,647,112 | 15,472 | 17,019 | 13,925 | 4,527,236 | 15,929 | 91,985 | 49.26 | 95.00 | 19.83 |
| 100 年 | 5,392,652 | 14,774 | 16,251 | 13,297 | 4,717,911 | 16,582 | 98,153 | 49.23 | 95.00 | 12.51 |
| 101 年 | 5,547,943 | 15,158 | 16,674 | 13,642 | 4,900,375 | 17,108 | 106,878 | 48.36 | 95.00 | 11.67 |
| 102 年 | 6,090,815 | 16,687 | 18,356 | 15,018 | 5,128,361 | 17,765 | 114,054 | 48.77 | 95.00 | 15.80 |
| 103 年 | 6,774,800 | 18,561 | 20,417 | 16,705 | 5,455,882 | 18,554 | 120,698 | 49.54 | 95.00 | 19.10 |
| 104 年 | 6,862,433 | 18,801 | 20,681 | 16,921 | 5,745,815 | 19,597 | 132,136 | 50.85 | 95.00 | 15.99 |
| 105 年 | 7,537,668 | 20,431 | 22,474 | 18,388 | 5,809,380 | 20,920 | 127,722 | 53.45 | 95.00 | 22.44 |
| 106 年 | | | | | | | | | | |
| 1-2月 | 1,176,424 | 18,975 | 20,872 | 17,077 | 944,522 | 21,054 | 127,834 | 53.68 | 95.00 | 19.48 |
| 3-4月 | 1,231,044 | 19,856 | 21,841 | 17,870 | 954,698 | 21,275 | 128,021 | 54.12 | 95.00 | 22.35 |
| 5-6月 | 1,295,797 | 20,900 | 22,990 | 18,810 | 930,356 | 21,442 | 128,137 | 54.34 | 95.00 | 28.09 |
| 7-8月 | 1,437,325 | 23,183 | 25,501 | 20,864 | 1,030,969 | 21,666 | 128,556 | 54.65 | 95.00 | 28.20 |
| 9-10月 | 1,415,512 | 22,831 | 25,114 | 20,548 | 1,091,519 | 21,845 | 129,539 | 55.00 | 95.00 | 22.69 |
| 11-12月 | 1,363,207 | 21,987 | 24,186 | 19,788 | 1,095,929 | 22,057 | 129,932 | 55.43 | 95.00 | 19.39 |

資料來源：金門縣自來水廠。

備 註：資料不包含烏坵鄉。

表32 歷年電力發展概況

| 年月別 | 發電量(萬度) | 售電量 (萬度) | | | 營業收入 (仟元) | |
|------|-------------|-------------|-------------|-------------|--------------|-------------|
| | | 合計 | 電燈 | 電力 | | |
| 96年 | 25,445.0000 | 22,191.8122 | 13,132.7528 | 9,059.0594 | - | 566,601.000 |
| 97年 | 24,034.0000 | 22,361.2918 | 13,401.1192 | 8,960.1726 | - | 588,048.000 |
| 98年 | 25,716.0000 | 22,897.7986 | 13,967.7543 | 8,930.0443 | - | 670,709.000 |
| 99年 | 26,487.0000 | 23,512.2428 | 14,517.4325 | 8,994.8103 | - | 703,655.000 |
| 100年 | 27,140.0000 | 24,528.5788 | 15,064.0473 | 9,464.5315 | - | 733,313.000 |
| 101年 | 28,023.0000 | 25,100.1751 | 15,340.3050 | 9,759.8701 | - | 787,512.000 |
| 102年 | 27,592.0000 | 25,185.0458 | 15,057.6133 | 10,127.4325 | - | 823,994.000 |
| 103年 | 28,735.0000 | 27,699.2403 | 15,690.3723 | 12,008.8680 | - | 973,832.000 |
| 104年 | 29,335.6159 | 27,988.2899 | 15,187.5150 | 12,800.7749 | - | 939,755.729 |
| 105年 | 30,282.7533 | 29,314.7544 | 16,296.6658 | 13,018.0886 | - | 883,935.864 |
| 106年 | 30,214.4359 | 29,384.8090 | 16,509.4477 | 12,875.3613 | - | 860,888.169 |
| 1月 | 2,184.2700 | 2,071.3338 | 1,267.1807 | 804.1531 | - | 59,924.989 |
| 2月 | 1,829.2126 | 1,783.2371 | 1,054.1177 | 729.1194 | - | 45,745.376 |
| 3月 | 2,073.3676 | 2,101.7703 | 1,288.1264 | 813.6439 | - | 55,548.507 |
| 4月 | 2,073.3676 | 1,992.9273 | 1,065.0500 | 927.8773 | - | 54,191.359 |
| 5月 | 2,451.4974 | 2,421.0355 | 1,292.2370 | 1,128.7985 | - | 62,432.401 |
| 6月 | 2,826.9753 | 2,328.1305 | 1,083.6386 | 1,244.4919 | - | 68,173.488 |
| 7月 | 3,319.4481 | 2,950.8700 | 1,575.5402 | 1,375.3298 | - | 87,826.500 |
| 8月 | 3,339.4312 | 2,879.2081 | 1,497.7974 | 1,381.4107 | - | 93,543.176 |
| 9月 | 3,184.3941 | 3,304.9084 | 1,930.5634 | 1,374.3450 | - | 109,118.150 |
| 10月 | 2,661.0696 | 2,843.3531 | 1,599.8913 | 1,243.4618 | - | 90,498.131 |
| 11月 | 2,170.3449 | 2,737.2771 | 1,731.2196 | 1,006.0575 | - | 79,093.851 |
| 12月 | 2,101.0575 | 1,970.7578 | 1,124.0854 | 846.6724 | - | 54,792.241 |

資料來源：台灣電力公司金門區營業處，售電類別只分電燈及電力用電二種。

表33 公共車船處營運概況

| 年月別 | 營業車船 (輛) | 行駛 路線 | 行駛 班次 | 乘客人數 (仟人) | 營業收入 (仟元) | 平均每班次 客運人數(人) | 平均每班次 客運收入(元) |
|------|-------------|----------|----------|--------------|--------------|------------------|------------------|
| 96年 | 46 | 24 | 164,750 | 4,816.000 | 160,304.000 | 29 | 973 |
| 97年 | 65 | 24 | 173,270 | 5,342.000 | 169,739.000 | 31 | 980 |
| 98年 | 65 | 30 | 183,250 | 6,601.000 | 205,502.000 | 36 | 1,121 |
| 99年 | 72 | 30 | 191,620 | 6,639.000 | 208,673.000 | 35 | 1,089 |
| 100年 | 67 | 30 | 194,560 | 6,054.000 | 219,073.000 | 31 | 1,126 |
| 101年 | 70 | 30 | 196,175 | 5,510.000 | 226,418.000 | 28 | 1,154 |
| 102年 | 74 | 30 | 191,571 | 5,155.000 | 235,622.000 | 27 | 1,230 |
| 103年 | 71 | 30 | 190,175 | 5,037.000 | 251,545.000 | 26 | 1,323 |
| 104年 | 83 | 30 | 181,692 | 4,666.547 | 261,142.263 | 26 | 1,437 |
| 105年 | 83 | 30 | 187,017 | 4,586.849 | 282,376.685 | 25 | 1,510 |
| 106年 | | | 187,156 | 4,644.096 | 234,987.505 | 25 | 1,256 |
| 1月 | 83 | 30 | 15,538 | 363.848 | 13,537.103 | 23 | 871 |
| 2月 | 83 | 30 | 14,163 | 311.442 | 12,272.084 | 22 | 866 |
| 3月 | 83 | 30 | 16,323 | 375.613 | 14,912.650 | 23 | 914 |
| 4月 | 83 | 30 | 15,658 | 373.097 | 21,651.122 | 24 | 1,383 |
| 5月 | 83 | 30 | 16,338 | 397.716 | 15,448.303 | 24 | 946 |
| 6月 | 83 | 30 | 15,958 | 384.535 | 14,484.478 | 24 | 908 |
| 7月 | 83 | 30 | 15,051 | 342.447 | 20,110.367 | 23 | 1,336 |
| 8月 | 79 | 30 | 15,516 | 390.604 | 14,967.202 | 25 | 965 |
| 9月 | 79 | 30 | 15,892 | 421.763 | 14,947.425 | 27 | 941 |
| 10月 | 79 | 30 | 15,768 | 445.374 | 15,761.759 | 28 | 1,000 |
| 11月 | 79 | 30 | 15,251 | 415.609 | 18,380.764 | 27 | 1,205 |
| 12月 | 79 | 30 | 15,700 | 422.048 | 58,514.248 | 27 | 3,727 |

資料來源：金門縣公共車船管理處。

表34 本縣教育概況表

中華民國 106學年度 第1學期

單位：人

| 總計及 單位別 | 班數 | 教師職員人數 | | | 學生人數 | | | 應屆畢業生人數 | | |
|------------|-----|--------|-----|-----|-------|-------|-------|---------|-------|-------|
| | | 計 | 男 | 女 | 計 | 男 | 女 | 計 | 男 | 女 |
| 總計 | 423 | 1171 | 404 | 767 | 9,552 | 5,051 | 4,501 | 2,678 | 1,404 | 1,274 |
| 幼兒園 | 78 | 188 | 3 | 185 | 1,876 | 989 | 887 | 689 | 358 | 331 |
| 國小 | 196 | 503 | 160 | 343 | 3,619 | 1,901 | 1,718 | 602 | 307 | 295 |
| 國中 | 79 | 252 | 111 | 141 | 1,939 | 1,012 | 927 | 676 | 368 | 308 |
| 高中 | 30 | 95 | 49 | 46 | 1,009 | 469 | 540 | 341 | 141 | 200 |
| 高職 | 40 | 133 | 81 | 52 | 1,109 | 680 | 429 | 370 | 230 | 140 |

資料來源：金門縣政府教育處及國立金門農工職業學校。

說明：1. 幼兒園除金城幼兒園外，其餘均為國小附設幼兒園。

2. 國中5所、國小19所(含1所國中小)。

3. 金門高職班級數含附設進修部，不含資源班。

4. 教師職員人數不包含學校工友人數。

表35 各幼兒園(含附設)概況

中華民國 106學年度 第1學期

單位：人

| 總計及 鄉鎮別 | 班數 | 教師職員人數 | | | 學生人數 | | | 應屆畢業生人數 | | |
|------------|----|--------|---|-----|------|-----|-----|---------|-----|-----|
| | | 計 | 男 | 女 | 計 | 男 | 女 | 計 | 男 | 女 |
| 總計 | 86 | 188 | 3 | 185 | 1876 | 989 | 887 | 689 | 358 | 331 |
| 金城鎮 | 29 | 70 | 3 | 67 | 779 | 437 | 342 | 294 | 162 | 132 |
| 金沙鎮 | 13 | 25 | 0 | 25 | 229 | 109 | 120 | 88 | 40 | 48 |
| 金湖鎮 | 22 | 47 | 0 | 47 | 468 | 234 | 234 | 172 | 90 | 82 |
| 金寧鄉 | 15 | 31 | 0 | 31 | 273 | 149 | 124 | 92 | 47 | 45 |
| 烈嶼鄉 | 7 | 15 | 0 | 15 | 127 | 60 | 67 | 43 | 19 | 24 |

資料來源：金門縣政府教育處。

說明：1. 教師職員人數不包含幼兒園校(園)長及學校工友人數。

2. 資源班不列入班級數計算，學生人數按實際年齡填列。

表36 各國民小學教育概況

中華民國 106學年度 第1學期

單位：人

| 總計及學校別 | 校長 | 班數 | 教師職員人數 | 學生人數 | | | 應屆畢業生數 | | |
|-----------------|-----|-----|--------|-------|-------|-------|--------|-----|-----|
| | | | | 計 | 男 | 女 | 計 | 男 | 女 |
| 總計 | | 196 | 503 | 3,619 | 1,901 | 1,718 | 602 | 307 | 295 |
| 中正國小 | 張栢樾 | 43 | 100 | 1,120 | 563 | 557 | 213 | 100 | 113 |
| 賢庵國小 | 楊肅健 | 16 | 41 | 228 | 129 | 99 | 30 | 14 | 16 |
| 古城國小 | 楊成業 | 6 | 19 | 127 | 67 | 60 | 21 | 11 | 10 |
| 金沙國小 | 李國安 | 12 | 28 | 228 | 117 | 111 | 32 | 16 | 16 |
| 何浦國小 | 曾秀玲 | 6 | 18 | 106 | 59 | 47 | 21 | 11 | 10 |
| 安瀾國小 | 張志猛 | 6 | 15 | 58 | 31 | 27 | 13 | 7 | 6 |
| 述美國小 | 劉界宏 | 6 | 15 | 66 | 41 | 25 | 11 | 11 | 0 |
| 金湖國小 | 陳為信 | 25 | 66 | 582 | 310 | 272 | 99 | 54 | 45 |
| 開瑄國小 | 孫麗琪 | 10 | 23 | 195 | 103 | 92 | 31 | 22 | 9 |
| 正義國小 | 許瑞芬 | 6 | 16 | 64 | 36 | 28 | 10 | 2 | 8 |
| 柏村國小 | 陳為學 | 6 | 16 | 72 | 35 | 37 | 17 | 11 | 6 |
| 多年國小 | 陳來添 | 6 | 21 | 76 | 49 | 27 | 11 | 6 | 5 |
| 金寧國中小學 (小學部) | 陳雅蘭 | 6 | 16 | 92 | 47 | 45 | 18 | 11 | 7 |
| 金鼎國小 | 蔡雪芳 | 12 | 26 | 227 | 126 | 101 | 36 | 15 | 21 |
| 古寧國小 | 黃芸芸 | 6 | 16 | 84 | 41 | 43 | 9 | 2 | 7 |
| 湖埔國小 | 蔡玉羨 | 6 | 18 | 78 | 45 | 33 | 7 | 5 | 2 |
| 卓環國小 | 余鳴 | 6 | 18 | 97 | 54 | 43 | 13 | 5 | 8 |
| 西口國小 | 蔡志隆 | 6 | 15 | 60 | 19 | 41 | 3 | 0 | 3 |
| 上岐國小 | 謝華東 | 6 | 16 | 59 | 29 | 30 | 7 | 4 | 3 |

資料來源：金門縣政府教育處。

說明：1. 賢庵國小含垵湖分校資料。

2. 教師職員人數包含校長及代理教師，不包含學校工友人數。

3. 總班級數(學生人數) = 普通班 + 集中式特教班。

表37 各國民中學教育概況

中華民國 106學年度 第1學期

單位:人

| 總計及單位別 | 校長 | 班數 | 教職員數 | 學生人數 | | | 應屆畢業生數 | | |
|-----------------|-----|----|------|-------|-------|-----|--------|-----|-----|
| | | | | 計 | 男 | 女 | 計 | 男 | 女 |
| 總計 | | 79 | 252 | 1,939 | 1,012 | 927 | 676 | 368 | 308 |
| 金城國中 | 許維民 | 34 | 90 | 936 | 492 | 444 | 328 | 181 | 147 |
| 金沙國中 | 宋文章 | 12 | 40 | 274 | 143 | 131 | 84 | 44 | 40 |
| 金湖國中 | 謝志偉 | 18 | 58 | 435 | 213 | 222 | 154 | 81 | 73 |
| 金寧國中小學 (國中部) | 陳雅蘭 | 9 | 36 | 188 | 106 | 82 | 70 | 35 | 35 |
| 烈嶼國中 | 黃明森 | 6 | 28 | 106 | 58 | 48 | 40 | 27 | 13 |

資料來源：金門縣政府教育處。

說明：1. 教師職員人數包含校長及代理教師，不包含學校工友人數。

2. 總班級數(學生人數) = 普通班 + 集中式特教班。

表38 各高中職教育概況

中華民國 106學年度 第1學期

單位:人

| 總計及單位別 | 校長 | 班數 | 教職員數 | 學生人數 | | | 應屆畢業生數 | | |
|---------|-----|----|------|-------|-------|-----|--------|-----|-----|
| | | | | 計 | 男 | 女 | 計 | 男 | 女 |
| 總計 | | 70 | 228 | 2,118 | 1,149 | 969 | 711 | 371 | 340 |
| 金門高中 | 廖俊仁 | 30 | 95 | 1,009 | 469 | 540 | 341 | 141 | 200 |
| 金門農工職校 | 劉湘金 | 40 | 133 | 1,109 | 680 | 429 | 370 | 230 | 140 |
| 餐飲技術科 | | 1 | | 31 | 10 | 21 | - | - | - |
| 休閒漁業技術科 | | 1 | | 16 | 12 | 4 | 16 | 12 | 4 |
| 家政科 | | 3 | | 92 | 3 | 89 | 28 | 3 | 25 |
| 園藝科 | | 3 | | 96 | 33 | 63 | 30 | 10 | 20 |
| 漁業科 | | 3 | | 73 | 50 | 23 | 25 | 16 | 9 |
| 水產養殖科 | | 3 | | 73 | 48 | 25 | 27 | 17 | 10 |
| 電機科 | | 3 | | 95 | 95 | - | 33 | 33 | - |
| 電子科 | | 3 | | 86 | 63 | 23 | 27 | 20 | 7 |
| 機械科 | | 3 | | 84 | 66 | 18 | 30 | 25 | 5 |
| 汽車科 | | 3 | | 94 | 92 | 2 | 29 | 29 | - |
| 商業經營科 | | 3 | | 100 | 41 | 59 | 33 | 10 | 23 |
| 綜合職能科 | | 3 | | 28 | 14 | 14 | 7 | 4 | 3 |
| 餐飲管理科 | | 3 | | 95 | 36 | 59 | 32 | 9 | 23 |
| 資訊科 | | 3 | | 94 | 85 | 9 | 29 | 25 | 4 |
| 附設進修部 | | 2 | | 52 | 32 | 20 | 24 | 17 | 7 |

資料來源：金門縣政府教育處及國立金門農工職業學校。

說明：教師職員人數包含校長及代理教師，不包含學校工友人數。

表39 出 入 境 人 數 統 計 表

單位：人次

| 年(月) 別 | 金門尚義機場出入境人數統計 | | | 金門水頭碼頭出入境人數統計 | | |
|-----------|---------------|-----------|-----------|---------------|---------|---------|
| | 合計 | 出境 | 入境 | 合計 | 出境 | 入境 |
| 97年 | 1,717,525 | 853,779 | 863,746 | 973,269 | 492,077 | 481,192 |
| 98年 | 1,970,903 | 981,489 | 989,414 | 1,282,072 | 644,756 | 637,316 |
| 99年 | 2,093,274 | 1,052,046 | 1,041,228 | 1,383,686 | 695,657 | 688,029 |
| 100年 | 2,242,611 | 1,117,685 | 1,124,926 | 1,474,936 | 739,616 | 735,320 |
| 101年 | 2,310,400 | 1,145,584 | 1,164,816 | 1,458,145 | 736,087 | 722,058 |
| 102年 | 2,192,607 | 1,087,527 | 1,105,080 | 1,356,754 | 685,517 | 671,237 |
| 103年 | 2,303,711 | 1,143,740 | 1,159,971 | 1,514,140 | 762,039 | 752,101 |
| 104年 | 2,185,975 | 1,099,168 | 1,086,807 | 1,763,075 | 885,726 | 877,349 |
| 105年 | 2,339,710 | 1,166,673 | 1,173,037 | 1,742,216 | 870,956 | 871,260 |
| 106年 | 2,336,813 | 1,169,342 | 1,167,471 | 1,751,037 | 872,827 | 878,210 |
| 1月 | 191,194 | 95,651 | 95,543 | 135,228 | 63,703 | 71,525 |
| 2月 | 179,517 | 90,716 | 88,801 | 129,583 | 68,836 | 60,747 |
| 3月 | 171,761 | 86,201 | 85,560 | 137,775 | 68,011 | 69,764 |
| 4月 | 191,182 | 96,251 | 94,931 | 149,542 | 73,080 | 76,462 |
| 5月 | 207,973 | 103,089 | 104,884 | 149,934 | 76,006 | 73,928 |
| 6月 | 200,548 | 101,818 | 98,730 | 138,222 | 70,585 | 67,637 |
| 7月 | 221,945 | 110,089 | 111,856 | 147,909 | 73,865 | 74,044 |
| 8月 | 219,853 | 108,693 | 111,160 | 144,213 | 70,501 | 73,712 |
| 9月 | 166,573 | 82,904 | 83,669 | 114,024 | 54,808 | 59,216 |
| 10月 | 221,671 | 113,126 | 108,545 | 175,918 | 91,068 | 84,850 |
| 11月 | 186,079 | 92,751 | 93,328 | 168,048 | 83,771 | 84,277 |
| 12月 | 178,517 | 88,053 | 90,464 | 160,641 | 78,593 | 82,048 |

資料來源：金門航空站、內政部移民署。

表40 現有道路里程數

單位：公尺

| 年別 | 總計 | 水泥路 | 柏油路 | 水泥車道 | 泥土路 | 平均每平方公里長度 |
|------|---------|---------|---------|-------|--------|-----------|
| 97年 | 372,617 | 125,800 | 222,697 | 7,278 | 16,842 | 2,476.58 |
| 98年 | 373,831 | 124,612 | 225,099 | 7,278 | 16,842 | 2,484.65 |
| 99年 | 377,751 | 124,933 | 228,698 | 7,278 | 16,842 | 2,510.70 |
| 100年 | 379,210 | 125,016 | 230,074 | 7,278 | 16,842 | 2,520.40 |
| 101年 | 379,866 | 125,016 | 230,730 | 7,278 | 16,842 | 2,524.76 |
| 102年 | 379,866 | 125,016 | 230,730 | 7,278 | 16,842 | 2,524.76 |
| 103年 | 382,328 | 127,433 | 230,775 | 7,278 | 16,842 | 2,557.90 |
| 104年 | 382,328 | 127,433 | 230,775 | 7,278 | 16,842 | 2,557.90 |
| 105年 | 382,328 | 127,433 | 230,775 | 7,278 | 16,842 | 2,557.90 |
| 106年 | 385,708 | 127,433 | 234,155 | 7,278 | 16,842 | 2,563.59 |

資料來源：金門縣政府工務處。

表41 金門縣機動車輛登記數

單位：輛

| 月別 | 總計 | 大客車 | | 大貨車 | | 小客車 | | 小貨車 | | 機踏車 | | 特種車 |
|-------|---------|-----|-----|-----|-----|--------|-----|-------|----|--------|-------|-----|
| | | 自用 | 營業 | 自用 | 營業 | 自用 | 營業 | 自用 | 營業 | 重型 | 輕型 | |
| 96年底 | 53,047 | 14 | 196 | 364 | 140 | 15,140 | 526 | 2,047 | 14 | 24,524 | 9,819 | 263 |
| 97年底 | 56,388 | 14 | 206 | 402 | 125 | 15,975 | 528 | 2,143 | 40 | 27,061 | 9,628 | 266 |
| 98年底 | 60,821 | 14 | 220 | 466 | 118 | 17,394 | 545 | 2,306 | 60 | 29,955 | 9,470 | 273 |
| 99年底 | 64,116 | 14 | 220 | 501 | 115 | 18,706 | 601 | 2,414 | 25 | 31,911 | 9,349 | 260 |
| 100年底 | 68,597 | 14 | 238 | 516 | 111 | 20,325 | 602 | 2,559 | 19 | 34,763 | 9,159 | 291 |
| 101年底 | 73,675 | 16 | 243 | 486 | 119 | 22,321 | 626 | 2,676 | 37 | 37,991 | 8,756 | 404 |
| 102年底 | 77,179 | 15 | 241 | 495 | 126 | 24,448 | 644 | 2,866 | 42 | 40,456 | 7,431 | 415 |
| 103年底 | 82,984 | 15 | 252 | 502 | 129 | 26,963 | 676 | 3,000 | 33 | 44,237 | 6,754 | 423 |
| 104年底 | 90,054 | 16 | 280 | 512 | 129 | 29,690 | 722 | 3,197 | 28 | 48,391 | 6,659 | 430 |
| 105年底 | 95,380 | 15 | 292 | 535 | 127 | 31,577 | 723 | 3,393 | 32 | 51,999 | 6,248 | 439 |
| 106年 | | | | | | | | | | | | |
| 1月 | 95,682 | 14 | 292 | 535 | 128 | 31,740 | 735 | 3,388 | 33 | 52,265 | 6,110 | 442 |
| 2月 | 96,113 | 14 | 291 | 538 | 126 | 31,888 | 737 | 3,401 | 33 | 52,549 | 6,094 | 442 |
| 3月 | 96,619 | 13 | 291 | 542 | 129 | 32,115 | 738 | 3,441 | 33 | 52,838 | 6,035 | 444 |
| 4月 | 97,080 | 13 | 291 | 541 | 129 | 32,293 | 737 | 3,462 | 33 | 53,087 | 6,042 | 452 |
| 5月 | 97,536 | 13 | 292 | 547 | 131 | 32,454 | 742 | 3,470 | 33 | 53,418 | 5,994 | 442 |
| 6月 | 97,937 | 13 | 293 | 550 | 128 | 32,601 | 752 | 3,480 | 31 | 53,718 | 5,925 | 446 |
| 7月 | 98,456 | 14 | 294 | 551 | 128 | 32,822 | 758 | 3,488 | 31 | 54,085 | 5,835 | 450 |
| 8月 | 98,892 | 14 | 294 | 547 | 129 | 32,945 | 755 | 3,485 | 31 | 54,470 | 5,771 | 451 |
| 9月 | 99,403 | 14 | 292 | 545 | 128 | 33,043 | 756 | 3,491 | 34 | 54,903 | 5,738 | 459 |
| 10月 | 99,850 | 15 | 290 | 544 | 127 | 33,126 | 766 | 3,493 | 34 | 55,282 | 5,709 | 464 |
| 11月 | 100,331 | 15 | 292 | 549 | 121 | 33,353 | 762 | 3,509 | 32 | 55,593 | 5,642 | 463 |
| 12月 | 100,864 | 15 | 288 | 551 | 124 | 33,550 | 759 | 3,523 | 33 | 55,933 | 5,623 | 465 |

資料來源：交通部、金門監理站。

- 說明：1. 本表所列數字以各月底領有統一牌照車輛為限，軍車及未領牌照車輛均不在統計之內；亦不包括臨時牌照車輛。
 2. 重型機車包含大型重型機車及普通重型機車；輕型機車包含普通輕型及小型輕型。
 3. 特種車含警備車、救護車、消防車、郵電車、混凝土浦車、高空作業車及消毒車等。
 4. 大客車營業包含遊覽車。

表42 金門各航運輪船概況

中華民國 106 年 12 月底

| 航線 | 船名 | 所屬公司 | 總噸位(噸) | 乘客定額 | 載重噸(噸) | 公司負責人 | 商船代理人 | |
|--------|----------------------------|-----------------------------|-------------|----------|----------|------------|------------|-----|
| 大 陸 | 馬可波羅 1 號 | 大榮海運股份有限公司 | 236.00 | 280 | - | 楊恭承 | 洪壽坤 | |
| | 東方之星 | 坤龍航運股份有限公司 | 460.00 | 300 | - | 洪仁忠 | 陳宏堯 | |
| | 新金龍 | 金廈海運股份有限公司 | 198.00 | 230 | - | 葉政雄 | 楊武雄 | |
| | 金瑞龍 | | 460.00 | 318 | - | 黃玉如 | 陳宗儒 | |
| | 金星 6 號 | 金安航運股份有限公司 | 236.00 | 280 | - | 何金章 | 李曾遠 李皓 | |
| | 八方 迅安 | 協成船務有限公司 | 322.00 | 238 | - | 謝知學 | 許時順 張家偉 | |
| | | 廈門輪總海上客運旅遊有限公司 | 523.00 | 300 | - | | | |
| | 新武夷 | 全國船務代理有限公司 廈門三聯船務企業有限公司 | 604.00 | 300 | - | 雷邦傑 | 王奕儒 | |
| | 新五緣 | 遠欣船務代理公司 廈門遠洋運輸公司 | 470.00 | 322 | - | 洪家茵 | 楊武雄 陳宗儒 | |
| | 和平之星 | 和平船務代理有限公司 廈門灣海上旅遊客運有限公司 | 548.00 | 422 | - | 楊武雄 | 楊武雄 陳宗儒 | |
| | 捷安 | 南星航運股份有限公司 | 398.00 | 300 | - | 何松豫 何進諒 | 何松豫 | |
| | | 廈門輪總海上客運旅遊有限公司 | | | | | | |
| | 蓬江 | 海西企業股份有限公司 泉州市海上客運有限責任公司 | 311.00 | 233 | - | 莊新紘 | 王建鋒 | |
| | 銀翔 | 合順船務代理 | 19.65 | - | - | 洪逸馳 | — | |
| | 丹鼎 8 號 | 德威航運股份有限公司 | 582.00 | - | - | 洪煒翔 | 洪煒翔 | |
| | 泰瑋 1 號 | 泰瑋航運股份有限公司 | 1,138.00 | - | - | — | 洪煒翔 | |
| | 翔大盈 | 翔贊航運股份有限公司 | 2,488.00 | - | 3,353.00 | 洪志傑 | 洪志傑 | |
| | 丹鼎壹壹 | 海洋海運股份有限公司 | 1,512.00 | - | - | 洪耀銘 | 洪緯翔 | |
| | 錦龍 | 慶豐航運股份有限公司 | 302.00 | - | 580.00 | 洪茂榮 | 洪茂榮 | |
| | 東青 | 上和海運股份有限公司 | 16.10 | 12 | - | 李文忠 | 李文忠 | |
| | 涪洲新象 | 涪洲新象 | 瀚明企業股份有限公司 | 292.00 | - | 368.00 | 朱大明 | — |
| | | 涪洲匯豐 | 鴻順興海運股份有限公司 | 592.00 | - | 517.88 | 李文雄 | 鄭小姐 |
| | | 涪洲重慶 | | 1,111.00 | - | 1,239.30 | | 李文雄 |
| | | 涪洲寶瓶 | | 1,458.00 | - | 1,353.00 | | |
| | | 涪洲福將 | | 1,503.00 | - | 1,414.00 | | |
| | | 成信 | | 19.75 | 12 | - | | |
| | | 震鴻 8 號 | | 7.90 | 4 | - | | |
| | 億薪 | 金祥富國際船務代理 股份有限公司 | | 865.00 | - | - | | 戴克地 |
| 銓薪 | 1,122.00 | - | 1,153.00 | | | | | |
| 聚薪 | 498.00 | - | 675.00 | | | | | |
| 冬方 | 統順企業社 | 41.00 | - | - | 吳宥霖 | 莊瑜梨 | | |
| 永順 2 號 | 瑞榮船舶管理有限公司 | 797.00 | - | - | — | 許宏明 | | |
| 長宏 | 晉源船務代理有限公司 | 1,297.00 | - | - | — | 呂炳忠 | | |
| 豐澤 6 號 | 泉州市豐澤船務公司(陸) | 921.00 | - | - | — | 呂炳忠 | | |
| 成功 91 | 南安市輪船有限公司(陸) | 499.00 | - | - | — | 許宏明 | | |
| 成功 61 | | 2,770.00 | - | 4,300.00 | — | 呂俊富 | | |
| 成功 59 | 南安市輪船有限公司(陸) 運達海運股份有限公司 | 1,250.00 | - | 2,080.00 | — | 呂俊富 | | |
| 景祥 | — | 497.00 | - | - | — | 陳建融 | | |
| 星東 18 | 廈門興東海運有限公司(陸) | 2,232.00 | - | 3,500.00 | — | 陳慧萍 | | |
| 豐澤 6 號 | 金廈裝卸承攬股份有限公司(陸) | - | - | - | — | — | | |
| 涪江 | 仙洲號 | — | 177.00 | 182 | - | — | — | |
| | 涪江號 | — | 127.00 | 133 | - | — | — | |
| | 太武號 | — | 198.00 | 192 | - | — | — | |

資料來源：金門縣港務處。

表42 金門各航運輸船概況(續1)

中華民國 106 年 12 月底

| 航線 | 船名 | 所屬公司 | 總噸位(噸) | 載重噸(噸) | 公司負責人 | 商船代理人 |
|----------------|------------|--------------|----------|----------|-------|-------|
| 高雄 台中 台北 | 大山 | 大山航運股份有限公司 | 1,460 | 1,517.00 | 俞全和 | 俞全和 |
| | 大洋 | 大洋航運股份有限公司 | 2,496 | - | 余振良 | 俞全和 |
| | 大益 | 大吉航運股份有限公司 | 982 | 1,059.00 | 俞全興 | 俞全和 |
| | 大金 | 大金航運股份有限公司 | 1,661 | - | 余振良 | 俞全和 |
| | 大翔丸 | 德興航業股份有限公司 | 1,513 | 1,600.00 | 俞全和 | 俞全和 |
| | 大正 | 大益輪船股份有限公司 | 2,794 | 4,349.00 | 俞全鐘 | 俞全和 |
| | 大華 | 台金航運股份有限公司 | 2,988 | - | 俞全和 | 俞全和 |
| | 大川 | 大川航運股份有限公司 | 992 | 1,078.00 | 俞全國 | 呂炳忠 |
| | 大新 | 高金輪船股份有限公司 | 1,551 | 1,434.00 | 俞振良 | 俞全和 |
| 大中 | 中台航運股份有限公司 | 2,563 | 2,183.00 | 俞全和 | 俞全和 | |
| 高雄 | 金航二號(油輪) | 金欣海運股份有限公司 | 1,356 | 2,304.04 | 鄧建立 | 呂榮商 |
| | 金鑫(油輪) | 金鑫航運股份有限公司 | 969 | 1,878.46 | 吳寶惜 | 許開國 |
| 台中 | 建廣 | 建廣航運股份有限公司 | 2,971 | - | 許振文 | 許開國 |
| | 建昌 | 建昌航運股份有限公司 | 1,500 | - | 李百發 | 許開國 |
| 基隆 | 台福八號 | 大順輪船股份有限公司 | 1,270 | 1,309.00 | 王偉中 | 呂俊富 |
| 嘉義 布袋 | 山寶2號 | 海盛航運股份有限公司 | 1,376 | - | — | 呂炳忠 |
| | 嘉金2號 | 奧林匹克航運股份有限公司 | 1,518 | 3,455.00 | — | 呂炳忠 |
| 花蓮 | 亞泥一號 | 裕民航運股份有限公司 | 3,917 | 6,169.68 | 徐旭東 | 吳成宗 |
| | 達和 | 達和航運股份有限公司 | 5,890 | 8,210.12 | — | 呂炳忠 |
| 台南 高雄 | 友泰一號 | 瑞邦海運股份有限公司 | 1,488 | 1,931.93 | 黃旺根 | 翁經理 |
| | 盈海 | 瑞邦海運股份有限公司 | 1,175 | 1,680.00 | 黃旺根 | 翁經理 |
| | 延鴻 | 澎湖航業股份有限公司 | 937 | - | 張再興 | 呂俊富 |
| | 延聯 | 明鑫輪船股份有限公司 | 996 | 1,200.00 | 張陳紅柿 | 呂俊富 |
| | 浯洲狀元 | 上和海運股份有限公司 | 1,998 | 1,377.00 | — | — |
| — | 海園3號(雜貨船) | 禹興航運股份有限公司 | - | - | 洪晨清 | — |
| | 全富 | 全富海運股份有限公司 | 1,251 | - | 呂四郎 | — |
| | 同擘3號 | — | - | - | — | — |
| | 台安 | — | - | - | — | — |

資料來源：金門縣港務處。

表42 金門各航運輸船概況(續完)

中華民國 106 年 12 月底

| 航線 | 船名 | 所屬公司 | 船舶種類 | 總噸位(噸) | 乘客定額 | 公司負責人 |
|----------|--------|-------------------|----------|--------|------|-------|
| 水頭 九宮 | 大洋一號 | 青發航運股份有限公司 | 小貨船 | 19.76 | - | 陳含曬 |
| | 協力號 | 協力海運行 | 小貨船 | 19.00 | - | 徐金福 |
| | 海洋1號 | 海洋海運股份有限公司 | 小客船 | 19.94 | 54 | 洪耀銘 |
| | 海園號 | 海園海運股份有限公司 | 小貨船 | 4.76 | - | 陳雅玉 |
| | 上明八號 | 上和鑫航運股份有限公司 | 小客貨 | 18.15 | 15 | 李文忠 |
| | 金宏興1號 | 海源海上貨運行(連江縣) | 小貨船 | 6.51 | - | 劉銘華 |
| | 大三 | 永順海運行 | 小貨船 | 6.51 | - | 陳克其 |
| 沿 海 | 海燕叁號 | 海燕海運股份有限公司 | 小客船 | 19.87 | 59 | 洪天規 |
| | 東青 | 上和鑫航運股份有限公司 | 小客貨 | 16.10 | 12 | 陳愛珠 |
| | 儒達一號 | 儒達海運航 | 小客貨 | 8.45 | 21 | 許志猛 |
| | 金宏興8號 | 金宏興海運股份有限公司 | 小客貨 | 19.36 | 10 | 洪正雄 |
| | 成信號 | 鴻順興海運股份有限公司 | 小客貨 | 19.75 | 12 | 李文雄 |
| | 金城1號 | 東發海運行 | 小貨船 | 2.63 | - | 張瀚龍 |
| | 神洲2號 | 神洲海運行 | 小客船 | 19.89 | 51 | 陳國民 |
| | 金順發 | 永順海運行 | 小貨船 | 19.65 | - | 陳克其 |
| | 廣泰號 | 瑞盛海運行 | 小貨船 | 15.67 | 5 | 張瑞育 |
| | 金門農工 | 國立金門高級農工職業學校 | 訓練船(公務用) | 1.42 | - | 劉湘金 |
| | 鴻偉1號 | 鴻偉營造有限公司 | 抽砂船(無動力) | 48.93 | - | 柯凱譯 |
| | 鴻偉2號 | 鴻偉營造有限公司 | 平台船(無動力) | 18.70 | - | 柯凱譯 |
| | 銀河水星 | 銀河育樂遊艇有限公司(金門分公司) | 小客船 | 19.86 | 49 | 黎純冷 |
| | 海峰3號 | 海峰遊艇有限公司 | 小客船 | 19.87 | 52 | 陳嘉德 |
| | 海峰1號 | 海峰遊艇有限公司 | 小客船 | 19.86 | 49 | 陳嘉德 |
| | 金順盛49號 | 李冠毅 | 小客貨 | 7.58 | 4 | 李冠毅 |
| | 震鴻8號 | 李冠毅 | 小客貨 | 7.90 | 4 | 李文雄 |
| | 冬方 | 張志德 | 小貨船 | 10.78 | - | 張志德 |
| | 順風 | 林姿君 | 小客貨 | 14.20 | 8 | 林姿君 |
| | 銀翔 | 李冠毅 | 小貨船 | 19.65 | - | 李冠毅 |
| 合昇 | 張義倫 | 小貨船 | 2.63 | - | 張義倫 | |
| 港內外港 | 金港2號 | 金門縣港務處 | 巡邏船(公務用) | 1.26 | 3 | 張瑞心 |
| | 金港3號 | 金門縣港務處 | 巡邏船(公務用) | 0.97 | 3 | 張瑞心 |
| 大小烏坵 | 烏坵1號 | 金門縣政府公所 | 小客貨(公務用) | 17.67 | 11 | 翁小姐 |
| — | 瓏心 | 瓏心船運有限公司 | 小貨船 | - | - | 林明濬 |
| | 任崧88號 | 任崧船運有限公司 | 小貨船 | - | - | 王岳生 |
| | 大黃花 | 金水食堂有限公司 | 非自用遊艇 | - | - | 金水食堂 |
| | 成功88 | 陳應超 | 小客貨 | - | - | 陳應超 |
| | 翔慶 | 李冠毅 | 客貨小船 | 13.15 | - | 李冠毅 |
| | 立洋 | 大新實業有限公司 | — | - | - | 王裕駢 |

資料來源：金門縣港務處。

表43 本縣旅遊概況統計

| 年底別 | 旅遊人口 (人/年) | 旅行社家數 | | | | | | | | 遊覽車 (輛) |
|-------|---------------|-------|-----|-----|-----|-----|-----|-----|-----|------------|
| | | 綜合 | | 甲種 | | 乙種 | | 合計 | | |
| | | 總公司 | 分公司 | 總公司 | 分公司 | 總公司 | 分公司 | 總公司 | 分公司 | |
| 96年底 | 474,067 | - | - | 12 | 11 | 1 | - | 13 | 11 | 146 |
| 97年底 | 568,054 | - | 1 | 13 | 10 | - | - | 13 | 11 | 145 |
| 98年底 | 643,276 | - | 1 | 13 | 10 | - | - | 13 | 11 | 152 |
| 99年底 | 684,546 | - | 1 | 15 | 10 | - | - | 15 | 11 | 151 |
| 100年底 | 1,162,534 | - | 1 | 17 | 13 | - | - | 17 | 14 | 168 |
| 101年底 | 1,265,035 | - | - | 17 | 14 | - | - | 17 | 14 | 173 |
| 102年底 | 1,164,504 | - | 1 | 18 | 13 | - | - | 18 | 14 | 173 |
| 103年底 | 1,309,624 | - | 3 | 19 | 13 | - | - | 19 | 16 | 184 |
| 104年底 | 1,515,130 | - | 5 | 23 | 16 | - | - | 23 | 21 | 201 |
| 105年底 | 1,553,251 | - | 5 | 26 | 19 | 1 | - | 27 | 24 | 214 |
| 106年 | | | | | | | | | | |
| 12月 | 179,981 | - | 5 | 27 | 19 | - | - | 27 | 24 | 208 |

資料來源：金門縣政府觀光處、金門監理站、交通部觀光局。

旅館業及民宿相關統計

中華民國 106 年 12 月

| 國際觀光旅館家數 | 一般觀光旅館家數 | 一般旅館 | | | | | | | | | 民宿登記現況 | | | |
|----------|----------|------|-------|-----|------|-----|-----|----|-------|-----|--------|-------|------|-------|
| | | 合法旅館 | | | 非法旅館 | | | 小計 | | | 合法家數 | 合法房間數 | 非法家數 | 非法房間數 |
| | | 家數 | 房間數 | 員工數 | 家數 | 房間數 | 員工數 | 家數 | 房間數 | 員工數 | | | | |
| - | 1 | 21 | 1,335 | 510 | - | - | - | 21 | 1,335 | 510 | 251 | 1,125 | - | - |

資料來源：交通部觀光局。

表44 本縣總會計歲出情形報告表

中華民國 106 年 12 月

單位:元

| 總計及 科目別 | 預算數 | 執行數 | | | 佔各科目預算 百分比% |
|------------|-----------------------|-----------------------|--------------------|-----------------------|----------------|
| | | 累計支出數 | 預付數 | 合計數 | |
| 總計 | 14,234,148,000 | 10,147,631,192 | 381,830,868 | 10,529,462,060 | 73.97 |
| 政權行使支出 | 237,478,000 | 139,362,505 | - | 139,362,505 | 58.68 |
| 行政支出 | 621,364,000 | 459,521,098 | - | 459,521,098 | 73.95 |
| 民政支出 | 1,087,943,000 | 978,793,089 | 4,723,440 | 983,516,529 | 90.40 |
| 財務支出 | 58,609,000 | 49,750,136 | - | 49,750,136 | 84.88 |
| 教育支出 | 2,310,445,000 | 2,224,246,150 | - | 2,224,246,150 | 96.27 |
| 文化支出 | 795,026,000 | 574,300,735 | - | 574,300,735 | 72.24 |
| 農業支出 | 1,871,353,000 | 859,595,249 | 237,202,640 | 1,096,797,889 | 58.61 |
| 工業支出 | 476,061,000 | 220,070,094 | 14,680,235 | 234,750,329 | 49.31 |
| 文通支出 | 1,177,483,000 | 750,959,425 | 47,181,223 | 798,140,648 | 67.78 |
| 其他經濟服務支出 | 1,664,380,000 | 1,002,703,369 | 12,998,583 | 1,015,701,952 | 61.03 |
| 社會保險支出 | 33,453,000 | 30,660,680 | - | 30,660,680 | 91.65 |
| 社會救助支出 | 27,536,000 | 25,535,743 | - | 25,535,743 | 92.74 |
| 福利服務支出 | 809,523,000 | 627,864,666 | 6,834,410 | 634,699,076 | 78.40 |
| 醫療保健支出 | 520,105,000 | 422,553,104 | - | 422,553,104 | 81.24 |
| 社區發展支出 | 73,680,000 | 50,045,511 | - | 50,045,511 | 67.92 |
| 環境保護支出 | 835,759,000 | 456,919,815 | 58,210,337 | 515,130,152 | 61.64 |
| 退休撫卹給付支出 | 589,784,000 | 485,120,541 | - | 485,120,541 | 82.25 |
| 退休撫卹業務支出 | 2,010,000 | 1,709,701 | - | 1,709,701 | 85.06 |
| 警政支出 | 608,891,000 | 558,288,132 | - | 558,288,132 | 91.69 |
| 平衡預算補助支出 | 80,413,000 | 80,413,000 | - | 80,413,000 | 100.00 |
| 其他支出 | 312,413,000 | 149,218,449 | - | 149,218,449 | 47.76 |
| 第二預備金 | 40,439,000 | - | - | - | 0.00 |

資料來源：金門縣政府主計處審核科。

表45 本縣總會計歲入情形報告表

中華民國 106 年 12 月

單位:元

| 科目別 | 本年度歲入 預算數 | 分配數 | 執行數 | |
|-----------|-----------------------|-----------------------|-----------------------|--------|
| | | | 金額 | 佔預算數% |
| 總計 | 10,015,793,000 | 10,015,793,000 | 10,655,627,552 | 106.39 |
| 稅課收入 | 2,668,291,000 | 2,668,291,000 | 2,822,209,474 | 105.77 |
| 罰款及賠償收入 | 24,076,000 | 24,076,000 | 28,060,799 | 116.55 |
| 規費收入 | 515,212,000 | 515,212,000 | 520,018,469 | 100.93 |
| 財產收入 | 153,562,000 | 153,562,000 | 127,337,884 | 82.92 |
| 營業及事業收入 | 450,000,000 | 450,000,000 | 1,300,000,000 | 288.89 |
| 補助及協助收入 | 3,031,890,000 | 3,031,890,000 | 2,369,060,171 | 78.14 |
| 捐獻及贈與收入 | 3,064,394,000 | 3,064,394,000 | 3,364,394,000 | 109.79 |
| 其他收入 | 108,368,000 | 108,368,000 | 124,546,755 | 114.93 |

資料來源：金門縣政府主計處審核科。

表46 本縣稅課收入概況

中華民國 106 年 12 月

單位:元

| 科目別 | 本年度歲入 預算數 | 分配數 | 執行數 | |
|-----------|----------------------|----------------------|----------------------|--------|
| | | | 金額 | 佔預算數% |
| 總計 | 2,668,291,000 | 2,668,291,000 | 2,822,209,474 | 105.77 |
| 土地稅 | 175,700,000 | 175,700,000 | 408,695,551 | 232.61 |
| 房屋稅 | 30,000,000 | 30,000,000 | 31,343,991 | 104.48 |
| 使用牌照稅 | 110,000,000 | 110,000,000 | 122,128,939 | 111.03 |
| 印花稅 | 18,000,000 | 18,000,000 | 21,954,708 | 121.97 |
| 菸酒稅 | 834,048,000 | 834,048,000 | 768,374,029 | 92.13 |
| 統籌分配稅 | 1,500,543,000 | 1,500,543,000 | 1,469,712,256 | 97.95 |

資料來源：金門縣政府主計處審核科。

表47 歷年各單位補助本地區經費

單位：仟元

| 補助機關及項目 | 98年度 | 99年度 | 100年度 | 101年度 | 102年度 | 103年度 | 104年度 | 105年度 | 106年度 | 107年度 |
|-----------|-----------|-----------|-----------|-----------|-----------|-----------|-----------|-----------|-----------|-----------|
| 補助款總計 | 5,630,529 | 6,003,331 | 6,270,363 | 6,049,196 | 5,626,015 | 5,545,176 | 7,356,727 | 7,119,433 | 5,985,622 | 7,231,761 |
| 專案補助 | 1,181,775 | 1,132,275 | 1,323,479 | 1,410,688 | 1,408,347 | 1,444,124 | 1,345,864 | 1,312,578 | 1,320,210 | 1,314,979 |
| 農委會及基建 | 188,825 | 147,990 | 142,342 | 177,385 | 115,331 | 119,950 | 150,122 | 136,740 | 237,897 | 164,123 |
| 教育部補助 | 246,606 | 214,747 | 125,232 | 130,527 | 140,445 | 132,230 | 172,567 | 171,897 | 222,212 | 189,319 |
| 內政部補助 | 439,811 | 461,499 | 390,043 | 277,452 | 384,454 | 347,821 | 276,042 | 252,548 | 279,164 | 260,224 |
| 經濟部補助 | 492,161 | 449,484 | 340,274 | 211,507 | 236,573 | 217,715 | 1,165,580 | 527,139 | 434,100 | 353,668 |
| 交通部補助 | 266,329 | 478,077 | 1,239,108 | 984,394 | 549,710 | 552,575 | 1,222,622 | 1,655,530 | 168,466 | 1,477,005 |
| 文化部補助 | 51,436 | 53,142 | 28,104 | 16,504 | 30,119 | 19,299 | 33,660 | 40,139 | 72,615 | 94,139 |
| 環保署補助 | 113,128 | 35,784 | 35,585 | 64,153 | 52,309 | 41,940 | 86,711 | 42,575 | 97,282 | 145,931 |
| 衛生福利部補助 | 80,527 | 63,928 | 36,355 | 25,927 | 58,444 | 80,996 | 114,390 | 135,577 | 112,903 | 242,084 |
| 財政部補助 | 62,767 | 55,972 | 45,966 | 44,304 | 49,231 | 48,215 | 50,914 | 64,415 | 55,080 | 52,523 |
| 中央統籌分配稅 | 968,513 | 1,073,587 | 1,179,405 | 1,240,134 | 1,140,709 | 1,169,992 | 1,355,034 | 1,335,167 | 1,500,543 | 1,421,529 |
| 原發會補助 | 83 | 366 | 6,276 | 1,215 | 877 | 1,007 | 689 | 1,612 | 2,320 | 1,805 |
| 菸酒稅 | 851,462 | 828,892 | 810,912 | 818,937 | 812,062 | 796,668 | 794,212 | 831,440 | 834,048 | 835,012 |
| 中央統籌補助鄉鎮款 | 367,817 | 419,993 | 491,640 | 520,859 | 584,551 | 549,113 | 566,700 | 610,796 | 619,141 | 647,705 |
| 國發會補助 | - | 11,417 | - | - | - | - | 2,620 | 1,080 | 660 | 3,540 |
| 體育署補助 | 2,477 | 20,452 | 15,912 | 79,883 | 14,307 | - | - | - | 18,172 | 17,800 |
| 消防署補助 | - | - | 4,167 | - | - | - | - | - | 807 | 4,015 |
| 勞動部補助 | - | 8,534 | - | - | - | - | - | - | 6,402 | 6,360 |
| 福建省政府 | - | - | 48,015 | 43,007 | 45,046 | 19,783 | 19,000 | 200 | 3,600 | - |
| 經建會補助 | 50,110 | 525,056 | - | 2,320 | 3,500 | 2,248 | - | - | - | - |
| 國防部補助 | - | - | - | - | - | 1,500 | - | - | - | - |
| 主計總處補助 | 249,002 | 20,742 | 2,405 | - | - | - | - | - | - | - |
| 國家傳播委員會 | - | - | 5,143 | - | - | - | - | - | - | - |
| 工程會補助 | 17,620 | 1,394 | - | - | - | - | - | - | - | - |
| 台電金門區處 | 80 | - | - | - | - | - | - | - | - | - |
| 中油公司 | - | - | - | - | - | - | - | - | - | - |
| 法務部 | - | - | - | - | - | - | - | - | - | - |

資料來源：金門縣政府主計處、金門縣政府財政處。