

# 金門縣消防局統計通報

會計室 111 年 7 月製

## ●110 年金門縣火災人員死傷、財物損失

本次針對 110 年金門縣(以下稱本縣)所發生火災之人員死傷及財物損失。

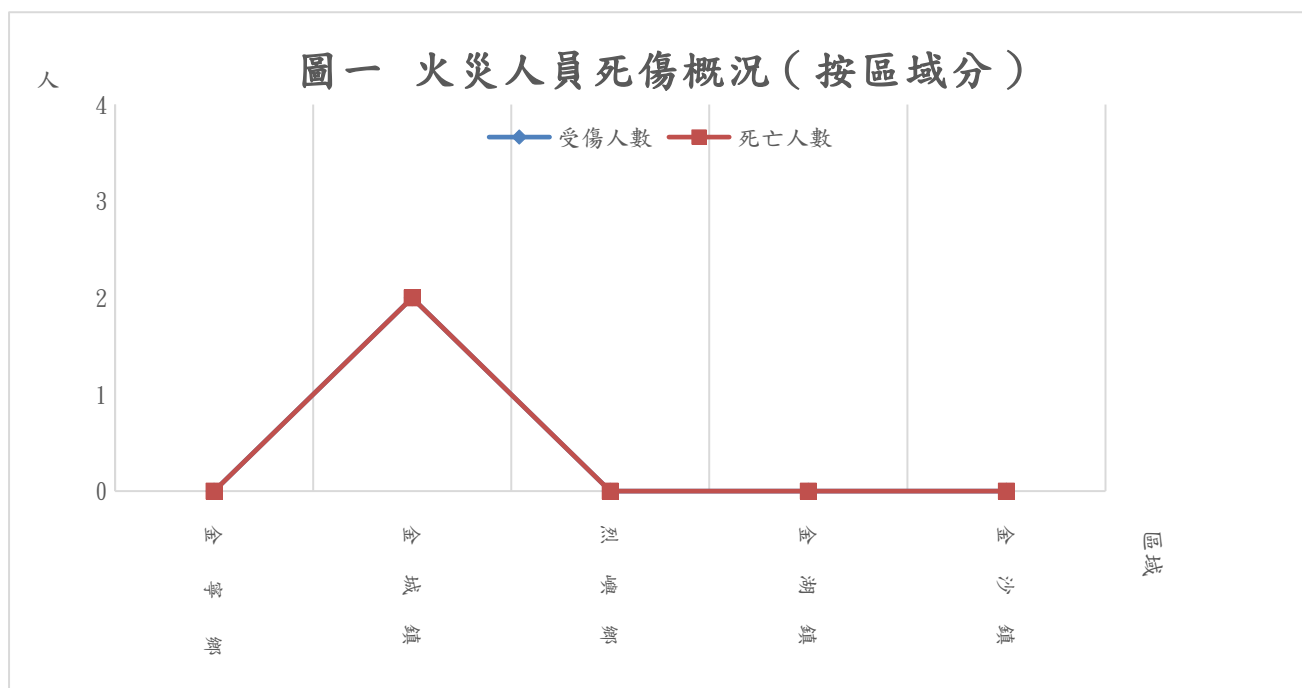
一、本縣 110 年計發生 308 次火災，因火災致死人數 2 人，受傷 0 人，為金城鎮 2 人。按月份為 4 月份死亡 2 人；綜上，按區域分全年度以金城鎮傷亡人數最多，按月份 4 月份傷亡人數最高。

### 表一 火災人員死傷概況(按區域分)

單位：人

區域別	死亡人數	受傷人數
金寧鄉	—	—
金城鎮	2	—
烈嶼鄉	—	—
金湖鎮	—	—
金沙鎮	—	—
合計	2	—

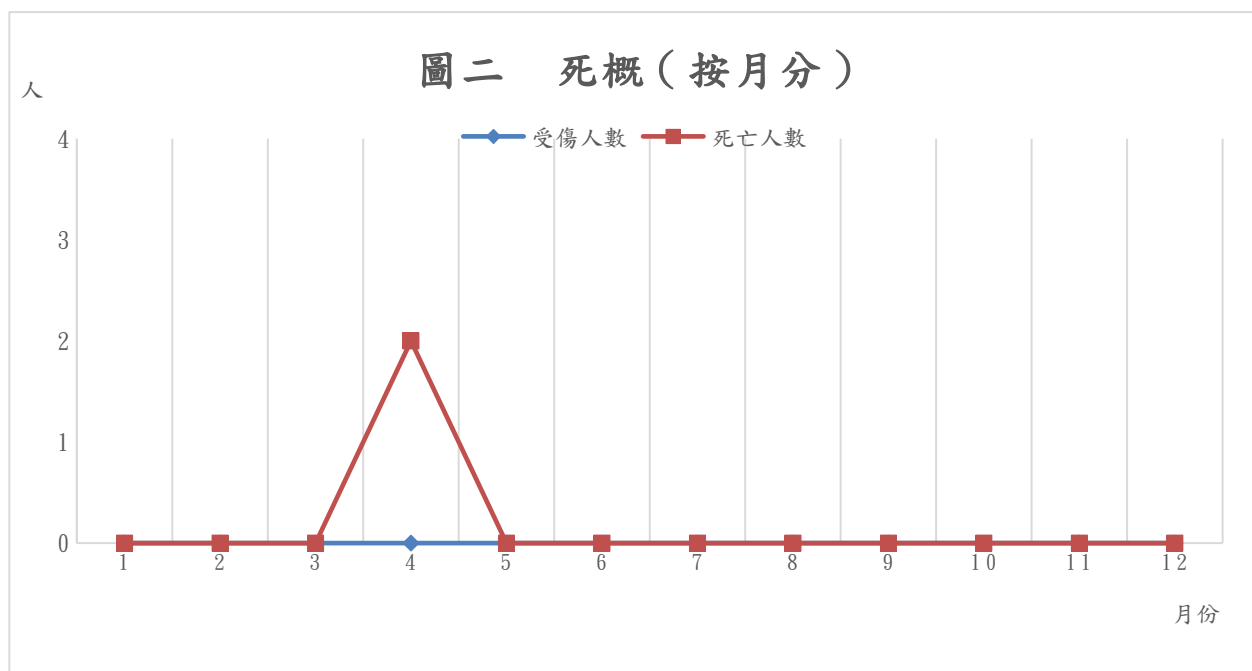
### 圖一 火災人員死傷概況(按區域分)



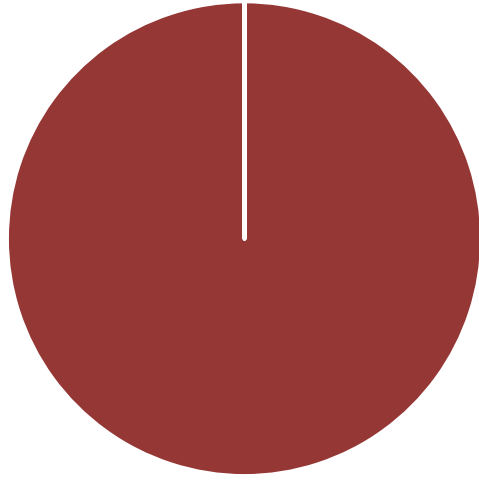
## 表二 火災人員死傷概況(按月分)

單位：人

年(月)別	死亡人數	受傷人數
1 月	—	—
2 月	—	—
3 月	—	—
4 月	2	—
5 月	—	—
6 月	—	—
7 月	—	—
8 月	—	—
9 月	—	—
10 月	—	—
11 月	—	—
12 月	—	—
合計	2	—



圖三 死概



■ 死亡 2 人 ■ 受傷 0 人

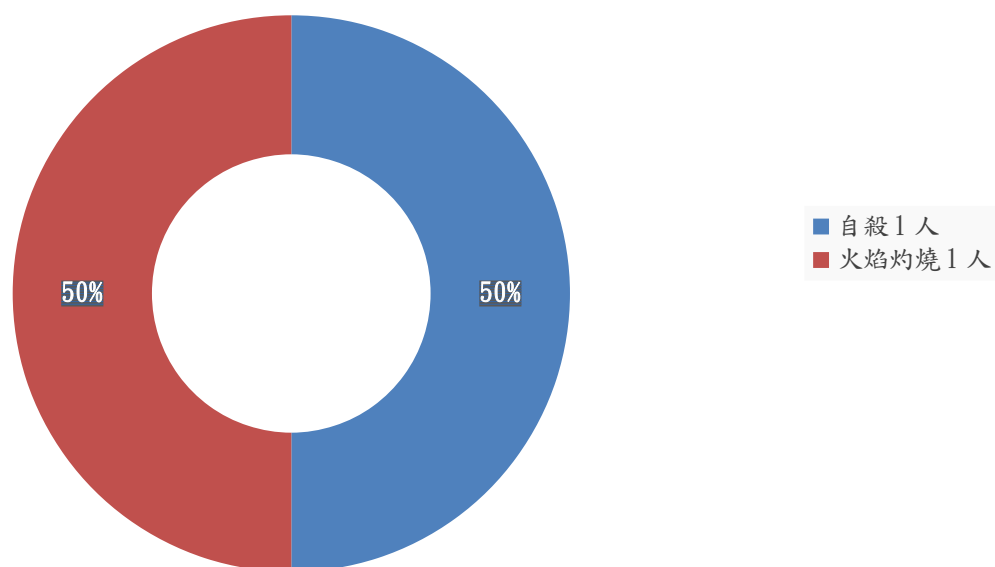
二、本縣分析火災人員死傷原因，死亡2人中，有1人為「自殺」、1人為「火焰灼燒」；綜上火災人員死傷主要原因為「自殺」及「火焰灼燒」分別佔50%。

表三 火災人員死傷原因

單位：人

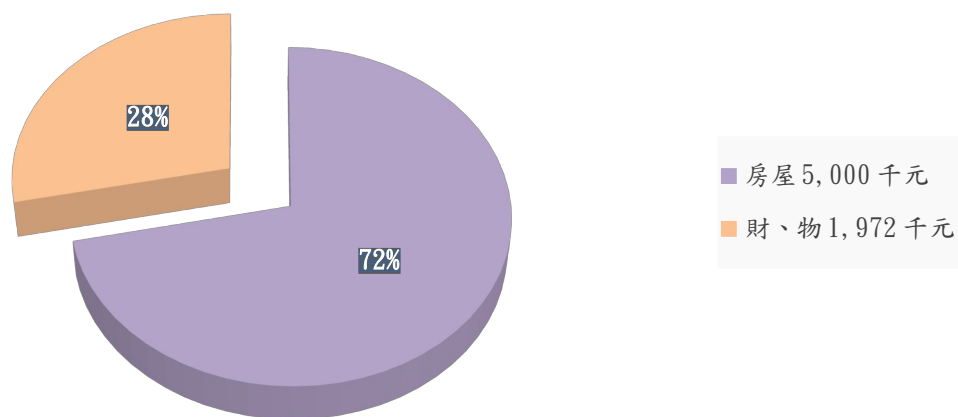
年(月)別	自殺	火焰灼燒
1 月	—	—
2 月	—	—
3 月	—	—
4 月	1	1
5 月	—	—
6 月	—	—
7 月	—	—
8 月	—	—
9 月	—	—
10 月	—	—
11 月	—	—
12 月	—	—
合計	1	1

圖四 火災人員死傷原因



三、本縣 110 年火災人員財物損失合計約 728 萬元，其中房屋 187 萬元，佔 25.39%，財、物 541 萬元，佔 74.31%，以財、物損失較多，平均每次火災約損失 2 萬 3,636 元。

圖五 火災人員財物損失



四、本縣 110 年因火災被損毀車輛計 7 輛，其中機車最多，全年度損毀 4 輛，小型車次之，全年度損毀 3 輛。

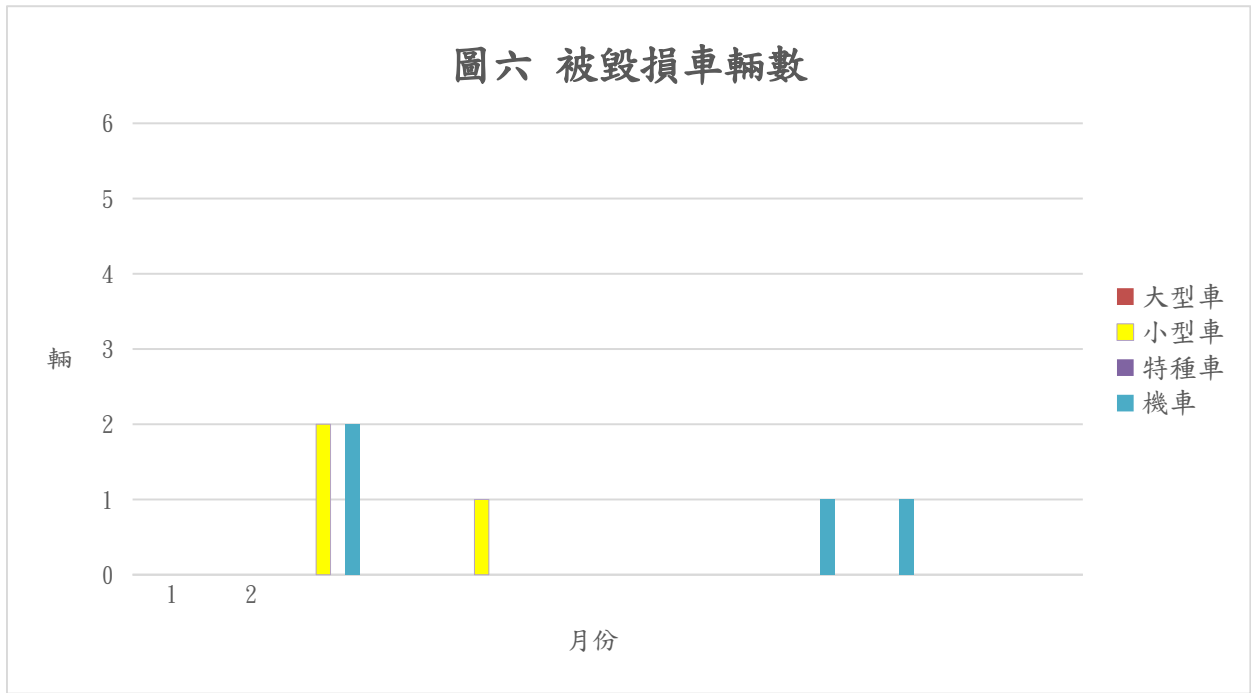
表四 被毀損車輛數

單位：輛

年(月)別	大型車	小型車	機車	其他
1 月	—	—	—	—
2 月	—	—	—	—

3 月	—	2	2	—
4 月	—	—	—	—
5 月	—	1	—	—
6 月	—	—	—	—
7 月	—	—	—	—
8 月	—	—	—	—
9 月	—	—	1	—
10 月	—	—	1	—
11 月	—	—	—	—
12 月	—	—	—	—
合計	—	3	4	—

圖六 被毀損車輛數



資料來源：金門縣消防局火災調查科統計報表。

本通報刊登於金門縣消防局全球資訊網/災害防救/災情統計/統計資料公佈。

網址：