

中華民國 108 年
宜蘭縣政府消防局
統計年報



宜蘭縣政府消防局編印
中華民國 109 年 4 月

編輯說明

- 一、 本書編印之目的在於陳示消防業務成果概況，內容分為消防預算、消防人力及裝備設施、災害預防、天然災害、火災事故、緊急救護及其他等七大部分。
- 二、 本書所載資料，其中動態資料為民國 108 年全年，靜態資料為 108 年 12 月 31 日當日狀況。
- 三、 各表資料來源與必要註釋，均於表下方註明。
- 四、 本書所列數字以電子計算機整理計算，其尾數採四捨五入法計列，故總數與細項之合，容有出入。
- 五、 本書所用符號代表意義如下：
 - 「—」表示無數值
 - 「…」表示數值不詳
 - 「0」表示數字不及半單位

目 錄

壹、提要分析	1
貳、統計表	
一、消防人力及裝備設施	
表1-1 消防人力	10
表1-2 義消人數	14
表1-3 消防車輛裝備	18
表1-4 消防水源	20
二、災害預防	
表2-1 消防安全設備查察處理	22
表2-2 消防安全檢查列管對象	24
表2-3 列管建築物	32
表2-4 防火管理執行情形	34
表2-5 消防安全設備檢修申報	36
表2-6 液化石油氣消防安全檢查及違規取締	38
表2-7 防焰規制執行情形—設置防焰物品場所	42
表2-8 防焰規制執行情形—防焰性能認證合格廠商	44
表2-9 爆竹煙火安全檢查	46
表2-10 爆竹煙火違法取締	48
三、天然災害	
表3-1 震災災害人員傷亡、建物損失	50

表3-2	風災災害人員傷亡、建物損失	60
表3-3	水災災害人員傷亡、建物損失	64
表3-4	其他天然災害人員傷亡、建物損失	74
表3-5	天然災害人員傷亡、建物損失	84

四、火災事故

表4-1	火災次數分類及時間	88
表4-2	火災人員死傷、財物損失	90
表4-3	起火建築物	92
表4-4	火災次數按起火處所分	94
表4-5	火災次數按起火原因分	96
表4-6	火災出動人員、車輛、船艇、直升機	98

五三、緊急救護

表5-1	消防緊急救護服務	100
表5-2	消防緊急救護急救處置	102
表5-3	消防緊急救護到院前心肺功能停止傷病患統計	104

六一、其他

表6-1	消防員工傷亡慰問情形	106
表6-2	義勇消防人員傷亡	108
表6-3	消防人員講習訓練	110

壹、提要分析

壹、提要分析

一、消防預算

民國 108 年度本縣消防預算計 5 億 7,108 萬 9,000 元，較 107 年度增加 4,302 萬 5,000 元；本縣消防預算佔縣總預算比率為 2.29%。

表一 宜蘭縣消防預算及其佔縣總預算之比率

單位：千元、%

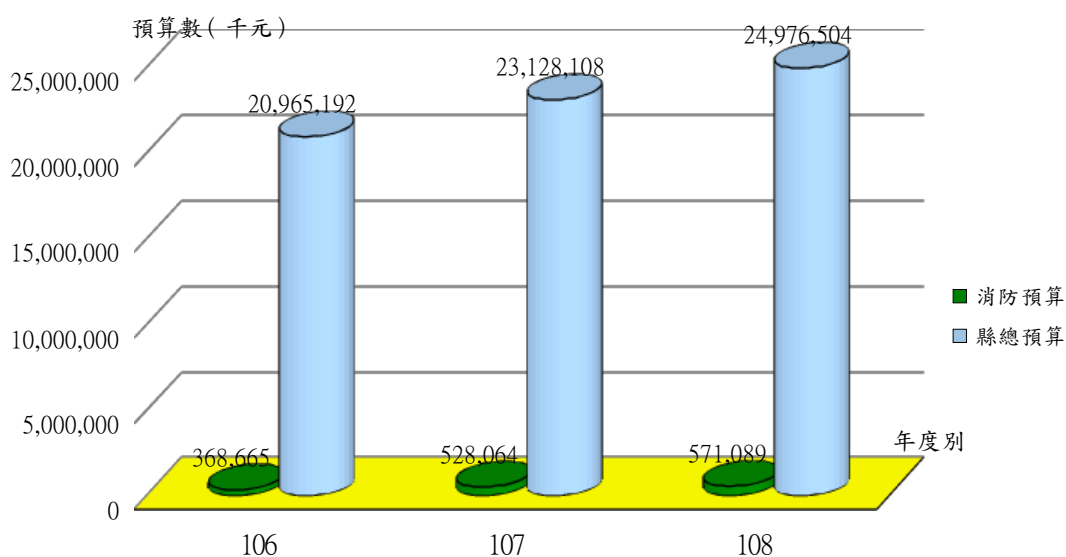
年度預算及比率	消防預算	縣總預算	消防預算佔縣總預算比率
106 年度	368,665	20,965,192	1.76 %
107 年度	528,064	23,128,108	2.28 %
108 年度	571,089	24,976,504	2.29 %

資料來源：1. 依據宜蘭縣 106、107 年統計年報、本局 107 年消防統計年報。

2. 宜蘭縣政府消防局 106、107 年度及 108 年度單位預算書、決算書。

說明：縣總預算欄所列資料含總預算、追加減預算及第二預備金；消防預算欄所列資料含原預算、追加減預算及第二預備金。

圖一 宜蘭縣消防預算佔其縣總預算統計圖



二、消防人力及裝備設施

(一) 消防人力(含義消)


民國 108 年底宜蘭地區實有消防隊(職)員 333 人，較上年增加 19 人，增幅 6.05%；同年底義消人員計 1,204 人，較上年增加 181 人，增幅 17.69%。

表二 宜蘭地區消防人力指標

	人口數 (年底)	消防隊 (職)員 人數	義勇消防 人員人數	每千人擁有 消防人員數 (含消防隊職 員及義消)	每千人擁有 消防隊(職) 員數	每千人擁有 義勇消防 人員數
106 年底	456,607	294	983	2.80	0.64	2.15
107 年底	455,221	314	1,023	2.94	0.69	2.25
108 年底	454,161	333	1,204	3.38	0.73	2.65

資料來源：依據宜蘭縣 106、107 年統計年報、本局 107 年消防統計年報、本局民力運用及訓練科 1769-01-02-2 及人事室 1769-01-01-2 編製。

圖二 108 年消防人力比例圖



(二) 消防車輛及裝備

民國 108 年底宜蘭地區消防車輛共 66 輛，平均每萬人 1.45 輛，消防車輛中以一般消防車 54 輛為主（佔 81.82%），次為化學消防車 7 輛（佔 10.61%）、雲梯消防車 5 輛（佔 7.58%）。

表三 宜蘭地區消防車輛及裝備概況

單位：輛、%

		消 防 車				救災車	勤務車	救生艇
		合計	一般 消防車	雲梯 消防車	化學 消防車			
106 年底		62	50	5	7	55	23	25
107 年底		66	54	5	7	53	18	25
108 年底		66	54	5	7	57	23	20
108 年 與上年 比較	增減數	0	0	0	0	4	5	-5
	增減率	0	0	0	0	7.55	27.78	-20.0

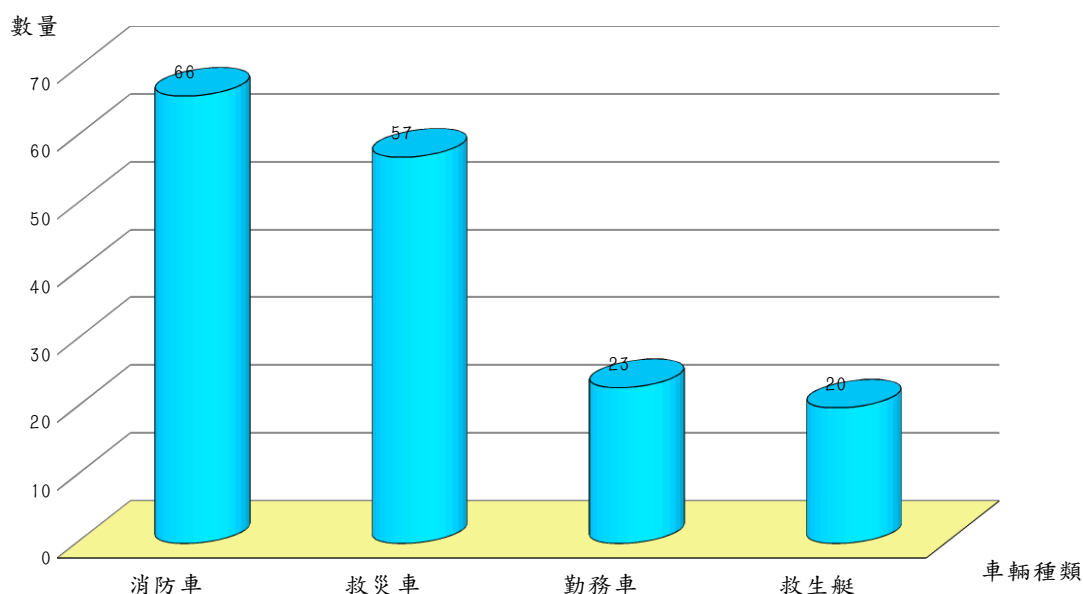
資料來源：依據本局 107 年消防統計年報及緊急救護科 1769-02-01-2 編製。

說明：（1）一般消防車包括水箱消防車、水庫消防車、幫浦消防車等。

（2）救災車包括救災指揮車、救助器材車、火災現場勘驗車等。

（3）勤務車包括消防後勤車、勤務機車等。

圖三 108 年消防車輛概況統計圖



(三) 消防水源

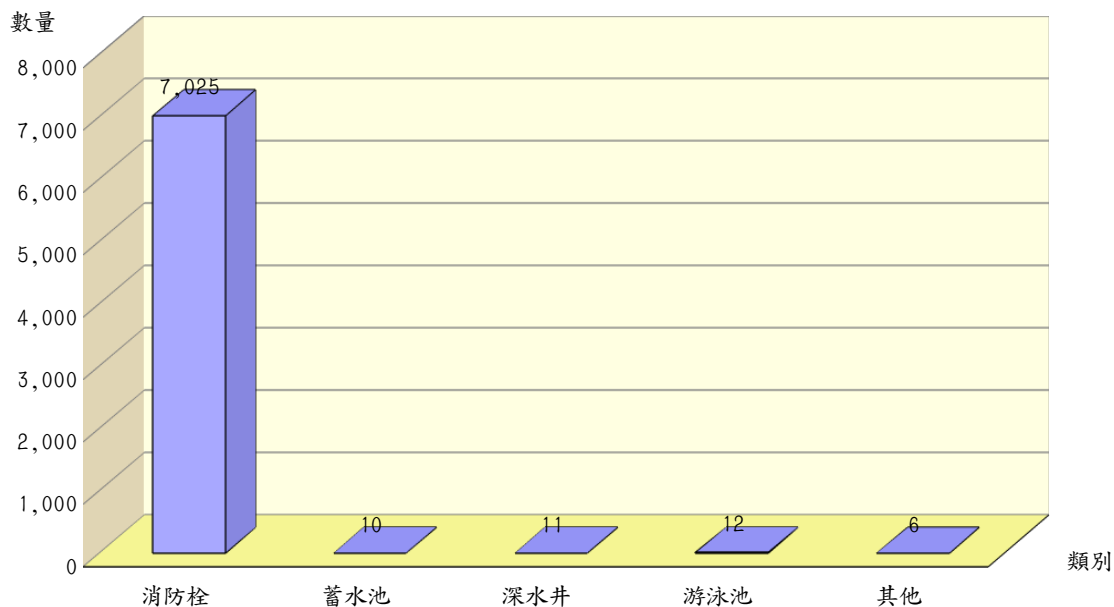
本縣主要的人工消防水源為消防栓，民國 107 年底宜蘭地區消防栓計 6,977 支(佔 99.44%)，平均每千戶擁有 41.04 支；另蓄水池 10 處(佔 0.14%)，深水井 11 口(佔 0.16%)，游泳池 12 處(佔 0.17%)，其他 6 處(佔 0.09%)。與上年比較，消防水源總數增加 81 支。

表四 宜蘭地區消防水源統計

	現住人口 戶數 (千戶)	總數	消防栓(支)		蓄水池 (處)	深水井 (口)	游泳池 (處)	其他
			個數	每千戶 消防栓數				
106 年底	169	6,935	6,896	40.8	10	11	12	6
107 年底	170	7,016	6,977	41.04	10	11	12	6
108 年底	171	7,064	7,025	41.08	10	11	12	6

資料來源：依據宜蘭縣 106、107 年統計年報、本局 107 年消防統計年報及災害搶救科 1762-02-01-2 編製。

圖四 108 年消防水源分析統計圖



三、災害預防

(一) 消防安全檢查成果

依據消防法第六條，消防機關得依各類場所之危險程度，分類列管檢查及複查場所之消防安全設備。

民國 108 年之全年檢查件次為 7,756 件，較上年 7,983 件減少 227 件。民國 108 年複查情形為 302 件，與上年 277 件比較增加 3.03%，108 年複查不合格件次 7 件。各項複查不合格處置情形，以限期改善為主。

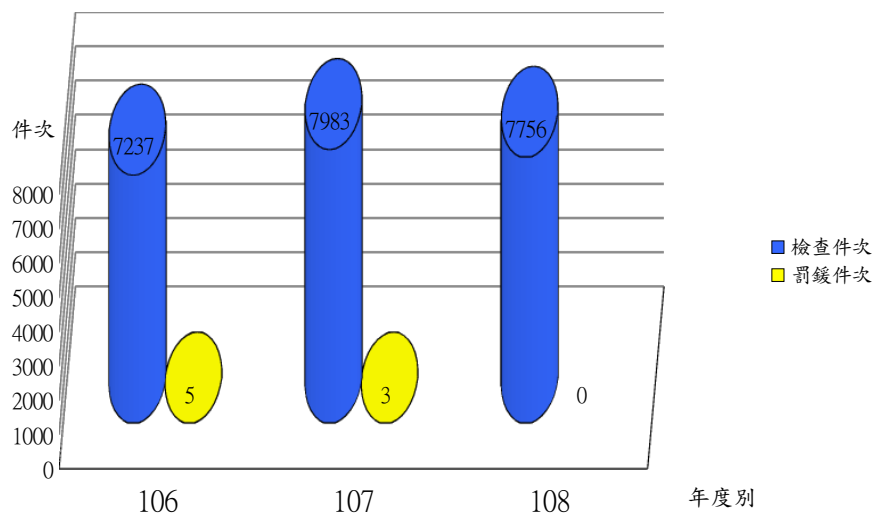
表五 宜蘭地區消防安全設備查察處理情形

單位：件次、%

	檢查情形		複查 件次	違規處理情形		處罰鍰情形		強制執行 件次	
	檢查 件次	檢查 合格率		處罰鍰 件次	停業或停 止使用	罰鍰收 繳件次	金額 收繳率		
	106 年度	7,237		95.56	268	5	0		3
107 年度	7,983	93.2	277	3	0	0	0	0	
108 年度	7,756	93.55	302	0	0	0	0	0	
108 年 與上年 比較	增減數	-227	0.35	25	-3	0	0	0	0
	增減率	-2.84	0.38	9.03	-100	0	0	0	0

資料來源：依據本局 107 年消防統計年報及火災預防科 1761-02-01-2 編製。

圖五 宜蘭地區消防安全設備查察處理情形



(二) 消防安全檢查列管對象

所謂列管對象，指凡依據消防法第六條規定，應設消防安全設備之場所，並得依場所危險程度分類列管。

民國 108 年底列管對象 4,066 家，較上年增加 1.25%，各類場所中以工作場所 722 家佔 17.76% 最多，其次為辦公室 346 家佔 8.51%，飯店、旅(賓)館 344 家佔 8.46%。

(三) 列管建築物

民國 108 年底應設消防安全設備之列管建築物計 3,788 棟，較上年增加 0.85%；其中一至五層 3,083 棟佔 81.39%，六至十層 611 棟佔 16.13%，十一層以上 94 棟佔 2.48%；與上年比較一至五層增加 22 棟 (0.72%)，六至十層增加 4 棟 (0.66%)，十一層以上增加 6 棟 (6.82%)。

(四) 防火管理執行情形

民國 108 年底防火管理執行情形應遵用家數 1,417 家，已遵用家數 1,414 家，較上年增加 36 家 (2.61%)。消防防護計畫制定情形應制定家數 1,417 家，已制定家數 1,414 家，較上年增加 36 家 (2.61%)。共同消防防護計畫制定情形應制定家數 55 家，已制定家數 55 家。

關於自衛消防編組訓練情形，民國 108 年計 2,778 件，共 1 萬 3,515 人接受訓練。比較上年訓練人數減少 2,014 人，減少 12.97%。

本年違反防火管理案件數，民國 108 年限期改善件數 113 件，較上年減少 27 件 (19.29%)，處以罰鍰件數 1 件，處罰鍰金額 1 萬 6,000 元，上年無處以罰鍰件數。

(五) 消防安全設備檢修申報

民國 108 年底甲類場所應申報家數 990 家，本期申報家數 990 家，申報率 100%；甲類以外場所應申報家數 2,552 家，本期申報家數 2,551 家，申報率 99.96%。

違規處理情形，未檢修申報罰鍰件次 1 件，處罰鍰總金額 1 萬 6,000 元。

(六) 液化石油氣消防安全檢查及違規取締

民國 108 年底列管家數 398 家，較去年增加 11 家；其中分銷商 152 家 (39.19%)，分裝場 9 家 (2.26%)。

民國 108 年檢查件次計 2,344 件，較上年增加 55 件；其中合格件次 2,339 件，不合格件次 5 件；合格率 99.79%。

民國 108 年，違規裁處件次計 1 件次，處以罰鍰。

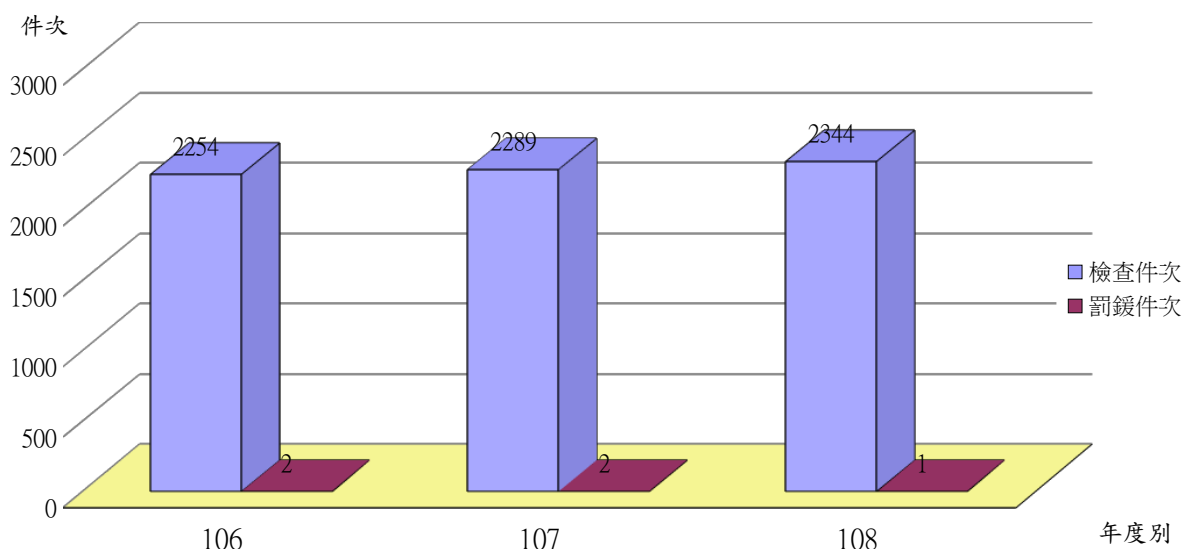
表六 宜蘭地區液化石油氣檢查情形

單位：件次、%

		檢查情形		裁處件次		
		檢查件次	檢查合格率	限期改善	罰鍰	停業或停止使用
106年		2,254	99.73	-	2	-
107年		2,289	99.87	-	2	-
108年		2,344	99.79	-	1	-
108年與上年比較	增減數	55	-0.08	-	-1	-
	增減率	2.40	-0.08	-	-50.00	-

資料來源：依據本局 107 年消防統計年報及火災預防科 1761-03-01-2 編製。

圖六 宜蘭地區液化石油氣消防安全檢查統計圖



(七) 防焰規制執行情形－設置防焰物品場所

民國 108 年列管家數 1,049 家，檢查件次 2,009 件，較上年減少 264 件(11.61%)，合格件次 1,999 件，較上年減少 264 件(11.67%)，複查件次 8 件。

違規處理情形限期改善 10 件，罰鍰 0 件；罰鍰收繳件次 0 件，處罰鍰總金額 0 元。

(八) 防焰規制執行情形－防焰性能認證合格廠商

民國 108 年列管家數 36 家，檢查件次 144 件，較上年減少 4 件(2.7%)，合格件次 144 件，較上年減少 4 件(2.7%)。

四、天然災害

民國 108 年宜蘭地區天然災害人員受傷 6 人；搶救災民人數 372 人；出動救災人員計 152 人次；出動救災車輛 17 輛；出動救災船艇 2 艘；出動救災直升機 0 架。

- (一) 民國 108 年 7 月 17 日丹娜絲颱風來襲，受傷 0 人，搶救災民人數 0 人，出動救災人員 0 人次，出動救災車輛 0 輛，出動救災船艇 0 艘。
- (二) 民國 108 年 8 月 7 日利奇馬颱風來襲，受傷 2 人，搶救災民人數 0 人，出動救災人員 152 人次，出動救災車輛 17 輛，出動救災船艇 2 艘。
- (三) 民國 108 年 9 月 29 日米塔颱風來襲，受傷 4 人，搶救災民人數 372 人，出動救災人員 0 人次，出動救災車輛 0 輛，出動救災船艇 0 艘。

五、火災事故

(一) 火災人員死傷及財物損失

民國 108 年發生 281 次火災，因火災致死人數 8 人，受傷 23 人，火災致死人數較上年增加 3 人，受傷人數較上年增加 19 人，合計財物損失約 1,240 萬 7,000 元。平均每次火災約損失 4 萬 4,153 元。分析死傷原因，死傷 31 人中，有 19 人為「有害氣體」、12 人為「其他」。

(二) 起火原因

民國 108 年主要起火原因發生次數(佔總次數比率%)依序為「其他」131 次(46.62%)、「電氣因素」44 次(15.66%)、「爐火烹調」25 次(8.90%)。

(三) 火災出動人員及裝備

民國 108 年合計出動救火人數 5,860 人，平均每次火災出動人數約 20.85 人次。與上年比較，平均救火人數減少 7.64 人。

六、緊急救護

民國 108 年緊急救護服務救護出勤次數 2 萬 4,120 次(其中送醫次數 2 萬 0,865 次，未運送次數 3,255 次)，平均本縣每天出勤次數為 66.08 次；急救送醫人次為 2 萬 2,068 人，較上年增加 138 人，增幅 0.63%，平均本縣每天急救送醫人次數為約 60.46 人；未運送次數 3,255 次，較上年增加 110 次，增幅 3.50%。

各項急救原因中，以車禍受傷 9,190 人次佔總急救送醫人數 41.64% 最多，其次為急病 7,457 人佔 33.79%。

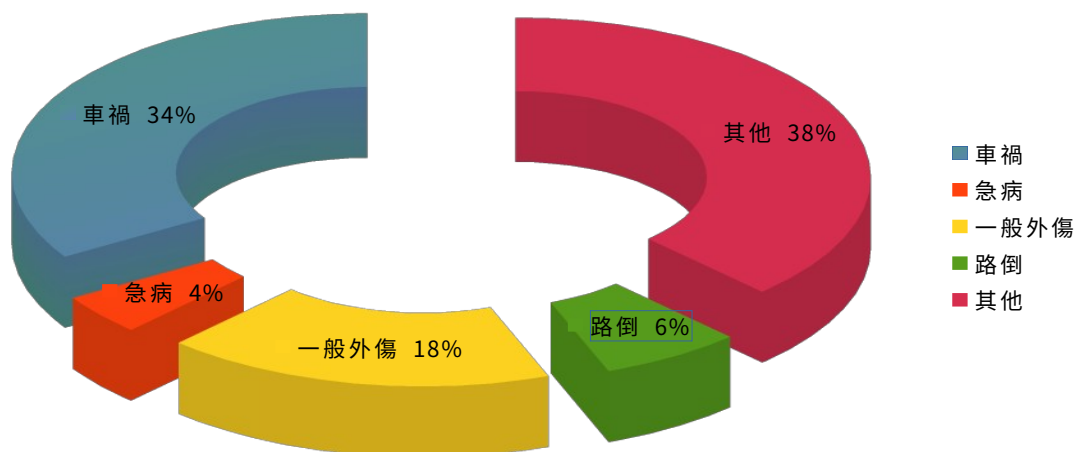
民國 108 年本縣緊急救護急救處置總次數為 5 萬 4,268 次，緊急救護急救處置項目次數以「心理支持」2 萬 315 次最多，其次為「保暖」8,659 次。

表七 宜蘭地區緊急救護服務統計

	送醫 次數 (次)	未運送 次數 (次)	急救送醫人數(人)						
			計	車禍	急病	一般 外傷	路倒	其他	
106 年底	20,331	3,164	21,281	9,415	7,506	1,611	313	2,436	
107 年底	20,780	3,145	21,930	9,608	7,508	1,932	347	2,535	
108 年底	20,865	3,255	22,068	9,190	7,457	2,152	267	3,002	
108 年 與上年 比較	增減數	85	110	138	-418	-51	220	-80	467
	增減率	0.41	3.50	0.63	-4.35	-0.68	11.39	-23.05	18.42

資料來源：依據本局 107 年消防統計年報及緊急救護科 1763-00-01-2 編製。

圖七 108 年緊急救護急救人數比例圖



七、其他

- (一) 108 年本縣消防員工傷亡慰問情形統計，因公受傷計 2 人，意外傷亡計 0 人，因病死亡計 1 人，因病住院計 7 人。
- (二) 108 年本縣義勇消防人員傷亡統計，因公傷亡計 0 人，意外死亡 0 人，因病死亡計 0 人。
- (三) 108 年本縣消防人員講習訓練計 2,560 人次：計火災預防 95 人次、危險物品管理 2 人次、災害搶救 2,092 人次、緊急救護 356 人次、火災調查 4 人次、教育訓練 8 人次、救災救護指揮中心 3 人次。

貳、統計表

表 1 - 1 宜 蘭 縣

中 華 民 國

機 關 別	編 制 員 額	預 算 員 額	現 有							
			按 官 等							
			合 計	十 職 等 以 上			六 至 九 職 等			
				計	警 監	簡 任	計	警 正	荐 任	
總 計	360	360	333	1	1	-	123	110	13	
局 本 部	69	69	74	1	1	-	52	39	13	
第 一 大 隊	7	7	5	-	-	-	3	3	-	
宜 蘭 分 隊	24	24	22	-	-	-	5	5	-	
頭 城 分 隊	13	13	13	-	-	-	3	3	-	
礁 溪 分 隊	16	16	13	-	-	-	2	2	-	
壯 圍 分 隊	14	14	11	-	-	-	4	4	-	
員 山 分 隊	15	15	13	-	-	-	5	5	-	
三 星 分 隊	11	11	12	-	-	-	4	4	-	
大 同 分 隊	18	18	18	-	-	-	2	2	-	
南 山 分 隊	-	-	-	-	-	-	-	-	-	
大 里 分 隊	11	11	12	-	-	-	2	2	-	
第 二 大 隊	7	7	6	-	-	-	5	5	-	
羅 東 分 隊	25	25	22	-	-	-	5	5	-	
五 結 分 隊	14	14	13	-	-	-	3	3	-	
冬 山 分 隊	12	12	13	-	-	-	2	2	-	
蘇 澳 分 隊	12	12	11	-	-	-	2	2	-	
南 方 澳 分 隊	12	12	11	-	-	-	4	4	-	
南 澳 分 隊	14	14	8	-	-	-	1	1	-	
廣 興 分 隊	13	13	12	-	-	-	4	4	-	
特 搜 大 隊	7	7	4	-	-	-	2	2	-	
特 種 分 隊	18	18	14	-	-	-	6	6	-	
馬 賽 分 隊	18	18	16	-	-	-	5	5	-	
觀 音 分 隊	10	10	10	-	-	-	2	2	-	

資 料 來 源：依 據 人 事 室 1769-01-01-2 編 製

消防人力

108 年

本表共2頁第1頁

單位:人

員 額														
分			按 年 齡 分 (歲)										按性別分	
五 職 等 以 下			未 滿 25	25 29	30 34	35 39	40 44	45 49	50 54	55 59	60 64	65 以 上	男	女
計	警佐	委任												
209	199	10	57	71	66	53	28	26	21	9	2	-	292	41
21	11	10	5	9	11	15	8	11	9	4	2	-	50	24
2	2	-	-	-	-	2	2	1	-	-	-	-	4	1
17	17	-	8	5	4	3	1	1	-	-	-	-	22	-
10	10	-	1	5	2	4	-	1	-	-	-	-	13	-
11	11	-	2	5	3	1	-	1	1	-	-	-	13	-
7	7	-	1	4	4	1	-	1	-	-	-	-	11	-
8	8	-	1	1	7	-	1	1	1	1	-	-	13	-
8	8	-	2	1	2	3	2	-	1	1	-	-	12	-
16	16	-	4	6	2	5	-	-	-	1	-	-	18	-
-	-	-	-	-	-	-	-	-	-	-	-	-	-	-
10	10	-	2	4	1	2	1	1	1	-	-	-	10	2
1	1	-	-	-	1	1	1	3	-	-	-	-	5	1
17	17	-	2	7	5	5	1	-	2	-	-	-	20	2
10	10	-	2	6	1	2	-	1	-	1	-	-	11	2
11	11	-	2	5	3	2	1	-	-	-	-	-	11	2
9	9	-	6	1	1	1	1	1	-	-	-	-	9	2
7	7	-	3	1	3	1	2	1	-	-	-	-	9	2
7	7	-	2	4	-	1	-	-	1	-	-	-	8	-
8	8	-	2	2	3	2	2	-	1	-	-	-	10	2
2	2	-	-	1	1	-	-	-	1	1	-	-	4	-
8	8	-	4	-	5	1	4	-	-	-	-	-	13	1
11	11	-	5	2	6	1	1	-	1	-	-	-	16	-
8	8	-	3	2	1	-	-	2	2	-	-	-	10	-

表 1 - 1

宜蘭縣

中華民國

機 關 別	現 有									
	按 考 試 及 任 用 分									
	警 察 特 考			高 普 考		其 他 考 試		以 技 術 要 員 任 用	比 照 警 佐 待 遇	
	乙 等 (3等)	丙 等 (4等)	丁 等 (5等)	高 考	普 考	相 當 高 考 以 上	相 當 普 考 以 下			
總 計	55	258	-	5	10	-	4	-	1	
局 本 部	36	19	-	5	10	-	4	-	-	
第 一 大 隊	2	3	-	-	-	-	-	-	-	
宜 蘭 分 隊	1	21	-	-	-	-	-	-	-	
頭 城 分 隊	1	12	-	-	-	-	-	-	-	
礁 溪 分 隊	-	13	-	-	-	-	-	-	-	
壯 圍 分 隊	-	11	-	-	-	-	-	-	-	
員 山 分 隊	-	13	-	-	-	-	-	-	-	
三 星 分 隊	1	11	-	-	-	-	-	-	-	
大 同 分 隊	-	18	-	-	-	-	-	-	-	
南 山 分 隊	-	-	-	-	-	-	-	-	-	
大 里 分 隊	-	12	-	-	-	-	-	-	-	
第 二 大 隊	3	3	-	-	-	-	-	-	-	
羅 東 分 隊	1	21	-	-	-	-	-	-	-	
五 結 分 隊	-	13	-	-	-	-	-	-	-	
冬 山 分 隊	1	12	-	-	-	-	-	-	-	
蘇 澳 分 隊	1	10	-	-	-	-	-	-	-	
南 方 澳 分 隊	-	11	-	-	-	-	-	-	-	
南 澳 分 隊	1	7	-	-	-	-	-	-	-	
廣 興 分 隊	1	11	-	-	-	-	-	-	-	
觀 音 分 隊	-	4	-	-	-	-	-	-	-	
特 搜 大 隊	3	11	-	-	-	-	-	-	-	
特 種 分 隊	2	14	-	-	-	-	-	-	-	
馬 賽 分 隊	1	8	-	-	-	-	-	-	1	

資料來源：依據人事室1769-01-01-2編製

消防人力(續完)

108年

本表共2頁第2頁

單位:人

員 額										
按 學 歷 分										
中 央 警 察 大 學				警 察 專 科 學 校		其 他 院 校				
研 究 所	大 學	專 修 科	警 佐 班	專 警 員 科 班	警 員 班	研 究 所	大 學	專 科	高 中 (職)	國 中 (初 中) 以 下
4	21	4	-	110	5	24	127	25	13	-
3	16	3	-	8	1	9	24	9	1	-
1	-	1	-	-	-	2	-	1	-	-
-	-	-	-	7	-	3	10	-	2	-
-	-	-	-	6	-	1	6	-	-	-
-	-	-	-	4	-	-	8	-	1	-
-	-	-	-	6	-	-	4	-	1	-
-	-	-	-	2	-	-	7	2	2	-
-	-	-	-	5	-	1	4	1	1	-
-	-	-	-	5	-	1	7	3	2	-
-	-	-	-	-	-	-	-	-	-	-
-	-	-	-	6	1	-	5	-	-	-
-	2	-	-	1	-	-	2	1	-	-
-	1	-	-	8	1	1	10	1	-	-
-	-	-	-	6	-	1	6	-	-	-
-	-	-	-	6	-	1	3	2	1	-
-	1	-	-	7	-	-	1	1	1	-
-	-	-	-	5	-	1	4	1	-	-
-	-	-	-	2	-	-	6	-	-	-
-	-	-	-	7	-	-	5	-	-	-
-	-	-	-	1	-	1	1	1	-	-
-	1	-	-	7	-	-	5	1	-	-
-	-	-	-	9	-	2	5	-	-	-
-	-	-	-	2	2	-	4	1	1	-

表 1 - 2

宜蘭縣義勇消

中華民國

機 關 別	總計	按性別分		按 職								
		男	女	隊 大								
				總長	副隊長	總長	總幹事	副幹事	總幹事	副幹事	顧問	大長
總 計	1,204	1,007	197	1	5	1	3	5	26	3		
宜 蘭 市	156	123	33	1	1	1	1	1	26	-		
頭 城 鎮	94	92	2	-	-	-	-	-	-	-		
礁 溪 鄉	78	54	24	-	1	-	-	-	-	-		
壯 圍 鄉	43	42	1	-	-	-	-	-	-	-		1
員 山 鄉	57	57	-	-	-	-	-	-	-	-		2
羅 東 鎮	132	97	35	-	3	-	1	1	-	-		
三 星 鄉	110	83	27	-	-	-	-	1	-	-		
大 同 鄉	52	52	-	-	-	-	-	-	-	-		
五 結 鄉	87	59	28	-	-	-	-	1	-	-		
冬 山 鄉	108	108	-	-	-	-	-	-	-	-		
蘇 澳 鎮	236	191	45	-	-	-	1	-	-	-		
南 澳 鄉	51	49	2	-	-	-	-	1	-	-		

資料來源：依據民力運用及訓練科1769-01-02-2編製

防人員人數

108 年

本表共2頁第1頁

單位：人

稱											分		
隊											中	隊	
副隊	大長	總幹事	副幹	總事	幹事	助幹	理事	顧問	中隊長	副隊	中長	幹事	助理幹事
	6	2	8	6	7	66							
	1	—	4	1	1	30							
	—	—	—	—	—	—							
	—	—	—	—	—	—							
	1	—	—	1	—	—							
	1	1	—	—	1	—							
	2	1	3	3	4	26							
	—	—	1	1	1	—							
	—	—	—	—	—	—							
	—	—	—	—	—	—							
	1	—	—	—	—	—							
	—	—	—	—	—	10							
	—	—	—	—	—	—							

表 1 - 2

宜蘭縣義勇

中華民國

機 關 別	按 職 稱 分										
	分 隊										
	顧 問	分 隊 長	副 隊 長	分 隊 幹 事	助 幹 事	理 事	顧 問	小 隊 長	副 隊 長	小 隊 員	隊 員
總 計	—	24	42	22	23	411	63	63	417		
宜 蘭 市	—	2	3	2	2	26	7	7	39		
頭 城 鎮	—	2	4	2	2	49	6	6	23		
礁 溪 鄉	—	2	4	2	2	22	5	5	35		
壯 圍 鄉	—	1	2	1	1	14	3	3	15		
員 山 鄉	—	1	2	1	1	24	3	3	17		
羅 東 鎮	—	2	3	2	2	17	6	6	50		
三 星 鄉	—	3	3	3	3	35	5	4	50		
大 同 鄉	—	1	2	1	1	23	1	3	20		
五 結 鄉	—	2	4	2	2	26	6	6	38		
冬 山 鄉	—	2	4	2	2	52	6	6	33		
蘇 澳 鎮	—	5	9	3	4	96	12	11	85		
南 澳 鄉	—	1	2	1	1	27	3	3	12		

資料來源：依據民力運用及訓練科1769-01-02-2編製。

消防人員人數 (續 完)

108 年

本表共2頁第2頁

單位：人

按	年 齡 分								
未滿 25歲	25~29	30~34	35~39	40~44	45~49	50~54	55~59	60~64	65歲 以上
7	38	82	98	109	136	167	203	139	225
3	5	10	15	19	20	20	28	12	24
—	4	6	5	3	14	16	21	7	18
—	3	6	3	6	14	6	15	12	13
2	2	3	8	—	8	8	6	4	2
—	2	3	2	9	10	10	10	8	3
—	5	8	6	6	11	19	19	18	40
1	2	5	5	7	7	17	21	15	30
—	—	4	5	5	6	12	6	8	6
—	4	4	5	10	12	13	13	9	17
—	1	9	10	14	11	13	16	13	21
1	9	22	29	22	16	23	40	29	45
—	1	2	5	8	7	10	8	4	6

表 1 - 3

宜 蘭 縣 消 防

中 華 民 國

機 關 別	消 防 車 (輛)								救 災 車 (輛)											
	合 計	雲 梯 消 防 車	化 學 消 防 車	水 箱 消 防 車	水 庫 消 防 車	泡 沫 消 防 車	幫 浦 消 防 車	超 高 壓 消 防 車	合 計	救 助 器 材 車	排 煙 車	照 明 車	空 氣 壓 縮 車	救 災 指 揮 車	水 陸 兩 用 車	災 情 勘 查 車	化 學 災 害 處 理 車	火 災 現 場 勘 驗 車	消 防 警 備 車	消 防 救 災 越 野 車
總 計	66	5	7	40	13	-	-	1	57	8	3	3	1	5	-	-	1	-	27	5
局 本 部	-	-	-	-	-	-	-	-	5	-	-	-	-	2	-	-	-	-	3	-
第 一 大 隊	-	-	-	-	-	-	-	-	1	-	-	-	-	-	-	-	-	-	1	-
宜 蘭 分 隊	4	1	-	2	1	-	-	-	2	1	-	-	-	-	-	-	-	-	1	-
頭 城 分 隊	4	-	1	2	1	-	-	-	1	-	-	-	-	-	-	-	-	-	1	-
礁 溪 分 隊	4	1	-	2	1	-	-	-	1	-	-	-	-	-	-	-	-	-	1	-
壯 圍 分 隊	4	-	-	4	-	-	-	-	1	-	-	-	-	-	-	-	-	-	1	-
員 山 分 隊	3	-	-	2	1	-	-	-	1	-	-	-	-	-	-	-	-	-	1	-
三 星 分 隊	3	-	-	3	-	-	-	-	1	-	-	-	-	-	-	-	-	-	1	-
大 同 分 隊	3	-	-	3	-	-	-	-	3	-	-	-	-	-	-	-	-	-	3	-
大 里 分 隊	4	-	-	3	1	-	-	-	1	-	-	-	-	-	-	-	-	-	1	-
第 二 大 隊	-	-	-	-	-	-	-	-	1	-	-	-	-	-	-	-	-	-	1	-
羅 東 分 隊	5	1	1	2	1	-	-	-	3	1	-	1	-	-	-	-	-	-	1	-
五 結 分 隊	4	1	-	2	1	-	-	-	2	-	-	1	-	-	-	-	-	-	1	-
冬 山 分 隊	4	-	1	2	1	-	-	-	3	-	1	-	1	-	-	-	-	-	1	-
蘇 澳 分 隊	3	-	-	2	1	-	-	-	2	1	-	-	-	-	-	-	-	-	1	-
南 方 澳 分 隊	4	1	1	2	-	-	-	-	3	2	-	-	-	-	-	-	-	-	1	-
南 澳 分 隊	3	-	-	2	1	-	-	-	2	1	-	-	-	-	-	-	-	-	1	-
廣 興 分 隊	4	-	1	2	1	-	-	-	1	-	-	-	-	-	-	-	-	-	1	-
特 搜 大 隊	-	-	-	-	-	-	-	-	1	-	-	-	-	-	-	-	-	-	1	-
特 種 分 隊	5	-	1	2	1	-	-	1	11	1	1	-	-	2	-	-	-	-	1	3
馬 賽 分 隊	2	-	1	1	-	-	-	-	5	1	-	-	-	1	-	-	1	-	1	1
觀 音 分 隊	3	-	-	2	1	-	-	-	6	-	1	1	-	-	-	-	-	-	2	1

資料來源:依據緊急救護科1769-02-01-2編製

車輛裝備

108年

消防救災機車	消防勤務車(輛)							勤務機車	消防裝備										
	汽車								消防衣帽鞋(套)	空氣呼吸器(組)	熱顯像儀(套)	個人用救命器(個)	氣體偵測器(套)	破壞器材組(套)	空氣壓縮機(台)	移動式幫浦(台)	救生艇(艘)	橡皮艇(艘)	潛水用裝備(套)
	合計	消防後勤車	消防巡察車	災害預防宣導車	地震體験車	緊急修護車	高塔訓練車												
4	-	-	-	-	-	-	-	23	275	232	28	291	30	32	16	46	20	10	16
-	-	-	-	-	-	-	-	1	15	-	-	10	-	-	-	-	-	-	-
-	-	-	-	-	-	-	-	1	5	-	-	-	-	-	-	-	-	-	-
-	-	-	-	-	-	-	-	3	29	21	2	32	1	2	2	3	2	1	2
-	-	-	-	-	-	-	-	1	11	10	2	10	1	1	1	2	1	2	1
-	-	-	-	-	-	-	-	2	12	13	2	12	2	2	1	2	1	1	-
-	-	-	-	-	-	-	-	2	12	12	1	13	2	1	1	2	1	-	2
-	-	-	-	-	-	-	-	1	12	12	2	18	2	2	-	2	1	-	-
-	-	-	-	-	-	-	-	1	10	12	1	9	1	1	1	3	1	-	-
-	-	-	-	-	-	-	-	-	12	14	1	19	1	2	-	4	1	1	-
-	-	-	-	-	-	-	-	-	12	12	1	9	1	2	1	3	1	-	2
-	-	-	-	-	-	-	-	-	5	-	-	-	-	-	-	-	-	-	-
-	-	-	-	-	-	-	-	3	25	22	2	31	1	2	1	3	2	-	-
-	-	-	-	-	-	-	-	1	10	13	2	14	3	2	1	3	1	1	2
-	-	-	-	-	-	-	-	-	11	12	2	21	3	2	-	3	1	-	1
-	-	-	-	-	-	-	-	1	10	11	2	10	2	2	-	2	2	1	1
-	-	-	-	-	-	-	-	1	10	10	1	10	2	2	1	2	1	1	2
-	-	-	-	-	-	-	-	2	16	8	1	10	1	2	1	3	1	1	1
-	-	-	-	-	-	-	-	1	10	12	1	12	2	1	1	2	1	-	1
-	-	-	-	-	-	-	-	-	4	-	-	-	-	-	-	-	-	-	-
3	-	-	-	-	-	-	-	-	16	15	2	25	2	2	2	3	1	-	-
-	-	-	-	-	-	-	-	1	18	15	2	16	3	2	1	2	1	1	1
1	-	-	-	-	-	-	-	1	10	8	1	10	-	2	1	2	-	-	-

表 1 - 4

宜蘭縣
中華民國

區 域 別	消防栓數 (支)		蓄水池數 (處)
	地 上 式	地 下 式	
總 計	1,051	5,974	10
宜 蘭 市	331	1,135	—
頭 城 鎮	20	516	2
礁 溪 鄉	41	416	—
壯 圍 鄉	6	418	—
員 山 鄉	50	586	—
羅 東 鎮	36	655	—
三 星 鄉	6	373	—
大 同 鄉	39	60	—
五 結 鄉	200	545	—
冬 山 鄉	81	693	8
蘇 澳 鎮	239	521	—
南 澳 鄉	2	56	—

資料來源:依據災害搶救科1762-02-01-2編製

消防水源

108 年

游泳池數 (處)	深水井數 (口)	其他 (處)
12	11	6
2	—	—
1	—	—
2	—	—
—	—	4
—	—	—
2	—	—
1	—	—
—	—	—
—	—	—
3	11	2
1	—	—
—	—	—

表 2 - 1

宜蘭縣消

中華民國

年(月)別	期底 列管家 數(家)	檢 查 情 形					複 查 情 形		
		檢查件 次	合格件 次	不合格 件次	檢查率 (%)	檢查 合格率 (%)	複查 件次	複查 不合格 件次	複查 不合格 率(%)
民國108年	4,066	7,756	7,256	500	190.75	93.55	302	7	2.32
1 月	4,013	554	483	71	13.81	87.18	41	—	—
2 月	3,984	579	556	23	14.53	96.03	17	—	—
3 月	3,997	624	591	33	15.61	94.71	34	—	—
4 月	4,009	499	468	31	12.45	93.79	24	1	4.17
5 月	4,018	485	465	20	12.07	95.88	33	—	—
6 月	4,021	582	564	18	14.47	96.91	20	2	10.00
7 月	4,025	981	943	38	24.37	96.13	19	1	5.26
8 月	4,041	502	465	37	12.42	92.63	26	—	—
9 月	4,046	495	456	39	12.23	92.12	15	—	—
10 月	4,054	637	584	53	15.71	91.68	21	1	4.76
11 月	4,069	858	806	52	21.09	93.94	20	2	10.00
12 月	4,066	960	875	85	23.61	91.15	32	—	—

資料來源：依據火災預防科1761-02-01-2編製

防安全設備查察處理

108 年

違 規 處 理 情 形				罰 鍰 收 繳 情 形			強 制 執 行 件 次	
限期改善 件次	舉發 件次	停業或 停止 使用	處 罰 鍰		件次	金額(元) (2)		收繳率 [(2)/(1) *100](%)
			件次	金額(元) (1)				
493	7	-	-	-	-	-	-	-
71	-	-	-	-	-	-	-	-
23	-	-	-	-	-	-	-	-
33	-	-	-	-	-	-	-	-
30	1	-	-	-	-	-	-	-
20	-	-	-	-	-	-	-	-
16	2	-	-	-	-	-	-	-
37	1	-	-	-	-	-	-	-
37	-	-	-	-	-	-	-	-
39	-	-	-	-	-	-	-	-
52	1	-	-	-	-	-	-	-
50	2	-	-	-	-	-	-	-
85	-	-	-	-	-	-	-	-

表 2 - 2

宜蘭縣消防

中華民國

區 域 別	總計	電影片 映演場 所(戲 院、電 影院)	歌廳、 舞廳、 夜總會、 俱樂部	美容院 (觀光理 髮、視 聽理容 等)、指 壓按摩 場所	錄影節 目帶播 映場所 (MTV等)	視聽歌 唱場所 (KTV等)	酒家、 酒吧、 酒店 (廊)	保齡球 館、撞 球場	集會堂
總 計	4,066	2	3	41	—	95	5	10	1
宜 蘭 市	852	—	3	12	—	30	—	4	1
頭 城 鎮	241	—	—	—	—	2	—	—	—
礁 溪 鄉	480	—	—	3	—	7	—	—	—
壯 圍 鄉	95	—	—	—	—	2	—	—	—
員 山 鄉	177	—	—	—	—	9	—	—	—
羅 東 鎮	646	2	—	21	—	19	5	6	—
三 星 鄉	125	—	—	—	—	2	—	—	—
大 同 鄉	72	—	—	—	—	—	—	—	—
五 結 鄉	432	—	—	2	—	3	—	—	—
冬 山 鄉	451	—	—	3	—	16	—	—	—
蘇 澳 鎮	439	—	—	—	—	4	—	—	—
南 澳 鄉	56	—	—	—	—	1	—	—	—

資料來源:依據火災預防科1761-01-02-2編製

安全檢查列管對象

108 年

本表共4頁第1頁

單位：家、所

健身休閒中心(含提供三溫暖、等美容場所)	室內螢光式幕爾習場	藝文場所、遊藝場、子戲	資訊休閒場所	觀光旅館	飯店、旅館(賓館)	招待所(限有客房者)	商場、市場、百貨商場、超級市場、零售市場	展覽場	餐廳
15	-	51	9	8	344	9	130	4	176
3	-	12	4	2	37	-	41	1	40
-	-	1	1	-	13	-	12	-	18
1	-	13	-	3	156	-	6	-	17
-	-	-	-	-	4	-	1	-	6
-	-	-	-	1	8	-	2	1	8
10	-	17	2	-	56	1	39	1	28
-	-	1	-	1	3	-	3	-	5
-	-	-	-	-	16	-	-	-	1
-	-	-	-	1	15	-	8	1	17
-	-	-	1	-	19	5	6	-	15
1	-	7	1	-	17	3	12	-	20
-	-	-	-	-	-	-	-	-	1

表 2 - 2

宜蘭縣消防

中華民國

區 域 別	飲 食 店 、 咖 啡 廳	茶 藝 館	醫 院	療 養 院	長 期 照 顧 機 構 (長 期 照 護 型、 養 護 型、失 智 照 顧 型)、安 養 機 構、老 人 服 務 機 構(限 供 日 間 照 顧、臨 時 照 顧、短 期 保 護 及 安 置 者)	托 嬰 中 心	早 療 機 構	安 置 及 教 養 機 構(限 收 容 未 滿 2 歲 兒 童 者)
總 計	18	—	12	—	59	13	—	2
宜 蘭 市	4	—	3	—	24	6	—	—
頭 城 鎮	4	—	—	—	2	—	—	—
礁 溪 鄉	3	—	1	—	2	1	—	—
壯 圍 鄉	—	—	1	—	2	—	—	—
員 山 鄉	1	—	2	—	1	—	—	1
羅 東 鎮	2	—	4	—	9	2	—	—
三 星 鄉	—	—	—	—	2	—	—	—
大 同 鄉	—	—	—	—	—	—	—	—
五 結 鄉	—	—	—	—	7	2	—	—
冬 山 鄉	1	—	—	—	5	1	—	1
蘇 澳 鎮	3	—	1	—	4	1	—	—
南 澳 鄉	—	—	—	—	1	—	—	—

安全檢查列管對象(續1)

108 年

本表共4頁第2頁

單位：家、所

護理之家 機構、 產後護理 機構	身心障礙福利 機構(限供住 宿養護、日間 服務、臨時及 短期照顧者)	身心障礙 者職業訓 練機構(限 提供住宿特 殊器具者)	啟明、啟智 、啟聰等特 殊學校	三溫暖 公共浴室	車站、 飛機場大廈、 候船室	期貨經紀業、 證券交易所、 金融機構	學校教室
12	6	-	1	19	21	117	126
4	-	-	-	-	2	32	18
-	-	-	-	-	5	3	10
1	1	-	-	16	3	1	9
-	-	-	-	-	-	2	9
-	-	-	-	-	-	3	11
3	1	-	-	-	2	38	10
1	3	-	-	-	-	3	8
-	-	-	-	1	-	1	9
1	-	-	-	-	1	7	8
1	1	-	1	-	1	5	13
1	-	-	-	1	5	20	13
-	-	-	-	1	2	2	8

表 2 - 2

宜蘭縣消防

中華民國

區 域 別	兒童課後 照顧服務 中心	補習班	訓練班	K書中 心	甲類第6目 以外之安養 及教養 機構	甲類第6目 以外之身者 礙訓練 機構	圖書館、 博物館、 美術館、 陳列館、 史蹟、紀 念館及其 他場所	寺廟、宗祠、 教堂、供奉 骨灰(骸)之 堂(塔)及其 他類似場所
總 計	13	319	13	—	4	—	58	41
宜 蘭 市	4	114	4	—	1	—	6	4
頭 城 鎮	1	15	—	—	—	—	5	3
礁 溪 鄉	2	20	—	—	—	—	2	5
壯 圍 鄉	—	4	—	—	—	—	2	2
員 山 鄉	—	3	2	—	1	—	5	5
羅 東 鎮	4	115	1	—	—	—	7	4
三 星 鄉	—	6	1	—	—	—	1	2
大 同 鄉	—	—	—	—	—	—	3	—
五 結 鄉	—	17	2	—	1	—	12	4
冬 山 鄉	—	10	3	—	1	—	6	10
蘇 澳 鎮	2	15	—	—	—	—	6	2
南 澳 鄉	—	—	—	—	—	—	3	—

安全檢查列管對象(續2)

108 年

本表共4頁第3頁

單位：家、所

辦公室	靶場	診所	日間型精神復健機構	兒童及少年心理輔導或家庭諮詢機構	身心障礙者就業服務機構、甲類第6目以外之身心障礙福利服務機構	老人文康機構、甲類第6目以外之老人服務機構	集合住宅、寄宿舍
346	—	15	5	2	1	17	303
92	—	8	2	—	—	2	104
21	—	3	—	—	—	2	17
40	—	—	—	—	—	2	70
11	—	—	1	—	—	1	—
18	—	—	—	—	—	1	4
43	—	2	2	1	—	2	68
18	—	—	—	—	—	1	3
13	—	—	—	—	1	—	—
32	—	—	—	—	—	4	20
21	—	—	—	1	—	2	8
20	—	2	—	—	—	—	9
17	—	—	—	—	—	—	—

表 2 - 2 宜 蘭 縣 消 防 安 全

中 華 民 國

區 域 別	住 宿 型 精 神 復 健 機 構	體 育 館 活 動 中 心	溜 冰 室 內 游 泳 池	電 影 攝 影 場 播 送 場	倉 庫	傢 俱 展 售 場	幼 兒 園	電 信 器 室	汽 車 修 護 廠、 飛 機 修 理 廠、 飛 機 庫
總 計	2	219	2	2	44	26	108	42	42
宜 蘭 市	—	22	1	1	11	6	18	6	6
頭 城 鎮	—	21	1	—	2	2	9	7	4
礁 溪 鄉	—	12	—	—	2	8	4	2	1
壯 圍 鄉	—	20	—	—	1	—	2	2	—
員 山 鄉	1	21	—	—	1	—	9	3	—
羅 東 鎮	1	19	—	—	6	2	19	3	2
三 星 鄉	—	18	—	—	1	1	5	—	—
大 同 鄉	—	10	—	—	—	—	9	3	—
五 結 鄉	—	14	—	—	13	2	6	2	23
冬 山 鄉	—	30	—	—	6	5	9	3	3
蘇 澳 鎮	—	27	—	1	1	—	9	7	3
南 澳 鄉	—	5	—	—	—	—	9	4	—

檢查列管對象(續3完)

108 年

本表共4頁第4頁

單位：家、所

室內停車場、建築物內停車	工作場所	地下建築物	公共危險物品及可燃性高壓氣體之設置管理場所	加油站	加氣站	天然氣及可燃性氣體槽	爆竹煙火製造、儲存及販賣場所	其他場所
6	722	-	265	63	-	-	77	-
1	73	-	50	12	-	-	21	-
-	27	-	17	5	-	-	8	-
1	41	-	19	4	-	-	1	-
-	7	-	8	4	-	-	3	-
-	30	-	16	3	-	-	6	-
4	23	-	29	4	-	-	7	-
-	15	-	15	3	-	-	3	-
-	-	-	3	2	-	-	-	-
-	180	-	16	5	-	-	6	-
-	163	-	56	7	-	-	12	-
-	162	-	36	13	-	-	10	-
-	1	-	-	1	-	-	-	-

表 2 - 3

宜蘭縣列

中華民國

區 域 別	總 計	5層 以下	6 層	7 層	8 層	9 層	10 層	11 層	12 層	13 層	14 層	15 層
總 計	3,788	3,083	211	264	78	33	25	11	33	20	11	8
宜 蘭 市	772	534	54	116	29	7	5	4	6	8	3	4
頭 城 鎮	207	176	7	11	5	2	1	1	-	1	-	-
礁 溪 鄉	405	278	26	42	17	9	6	2	9	4	5	3
壯 圍 鄉	95	90	1	4	-	-	-	-	-	-	-	-
員 山 鄉	163	156	6	1	-	-	-	-	-	-	-	-
羅 東 鎮	680	470	86	71	17	6	7	2	12	5	1	1
三 星 鄉	115	115	-	-	-	-	-	-	-	-	-	-
大 同 鄉	66	66	-	-	-	-	-	-	-	-	-	-
五 結 鄉	372	339	11	9	2	2	2	-	3	2	2	-
冬 山 鄉	423	406	8	5	2	2	-	-	-	-	-	-
蘇 澳 鎮	438	401	12	5	6	5	4	2	3	-	-	-
南 澳 鄉	52	52	-	-	-	-	-	-	-	-	-	-

資料來源:依據火災預防科1761-01-01-2編製

管 建 築 物

108 年

單位：棟

16 層	17 層	18 層	19 層	20 層	21 層	22 層	23 層	24 層	25 層	26 層	27 層	28 層	29 層	30 層 以上
3	2	1	1	-	-	-	1	2	-	-	-	-	1	-
2	-	-	-	-	-	-	-	-	-	-	-	-	-	-
-	1	-	-	-	-	-	1	-	-	-	-	-	1	-
1	1	1	-	-	-	-	-	1	-	-	-	-	-	-
-	-	-	-	-	-	-	-	-	-	-	-	-	-	-
-	-	-	-	-	-	-	-	-	-	-	-	-	-	-
-	-	-	1	-	-	-	-	1	-	-	-	-	-	-
-	-	-	-	-	-	-	-	-	-	-	-	-	-	-
-	-	-	-	-	-	-	-	-	-	-	-	-	-	-
-	-	-	-	-	-	-	-	-	-	-	-	-	-	-
-	-	-	-	-	-	-	-	-	-	-	-	-	-	-
-	-	-	-	-	-	-	-	-	-	-	-	-	-	-
-	-	-	-	-	-	-	-	-	-	-	-	-	-	-
-	-	-	-	-	-	-	-	-	-	-	-	-	-	-

表 2 - 4

宜蘭縣防火

中華民國

年(月)別	期底防火管理人遴用情形				期底消防防護計畫制定情形				期底共同消防防護計畫制定情形			
	應遴用家數 (家)	已遴用			應制定家數 (家)	已制定			應制定件數 (家)	已制定		
		家數 (家)	比例 (%)	與上年同 期比較增 減(百分 點)		家數 (家)	比例 (%)	與上年同 期比較增 減(百分 點)		件數 (家)	比例 (%)	與上年同 期比較增 減(百分 點)
累計	1,417	1,414	99.79	0.01	1,417	1,414	99.79	0.01	55	55	100	0
1 月	1,378	1,363	98.91	2.39	1,378	1,363	98.91	2.39	55	55	100	0
2 月	1,383	1,353	97.83	-2.10	1,383	1,353	97.83	-2.10	55	55	100	0
3 月	1,388	1,377	99.21	0.15	1,388	1,377	99.21	0.15	55	55	100	0
4 月	1,393	1,388	99.64	0.07	1,393	1,388	99.64	0.07	55	55	100	0
5 月	1,401	1,392	99.36	0.22	1,401	1,392	99.36	0.22	55	55	100	0
6 月	1,398	1,395	99.79	0.22	1,398	1,395	99.79	0.22	55	55	100	0
7 月	1,395	1,377	98.71	0.74	1,395	1,377	98.71	0.74	55	55	100	0
8 月	1,404	1,399	99.64	0.15	1,404	1,399	99.64	0.15	55	55	100	0
9 月	1,412	1,407	99.65	-0.06	1,412	1,407	99.65	-0.06	55	55	100	0
10 月	1,416	1,410	99.58	0.09	1,416	1,410	99.58	0.09	55	55	100	0
11 月	1,417	1,413	99.72	0.08	1,417	1,413	99.72	0.08	55	55	100	0
12 月	1,417	1,414	99.79	0.01	1,417	1,414	99.79	0.01	55	55	100	0

資料來源：依據火災預防科1761-04-01-2編製

管理執行情形

國 108 年

本期自衛消防編組訓練情形		本期違反防火管理案件			本期罰鍰收繳情形			本期強制執行件次	本年累計違反防火管理			
件數	人數	限期改善件數	處罰鍰		件數	金額(元) (2)	收繳率 [(2)/ (1)×100 <th rowspan="2">限期改善件次</th> <th rowspan="2">與上年 同期 比較增 減件次</th> <th rowspan="2">處以 罰鍰 件次</th> <th rowspan="2">與上年 同期 比較增 減 件次</th>		限期改善件次	與上年 同期 比較增 減件次	處以 罰鍰 件次	與上年 同期 比較增 減 件次
			件次	金額(元) (1)								
2,778	13,515	113	1	16,000	-	-	-	-	113	-27	1	1
135	517	15	-	-	-	-	-	-	15	-33	-	0
224	762	30	-	-	-	-	-	-	45	-4	-	0
229	1,095	11	-	-	-	-	-	-	56	-6	-	0
238	1,298	5	-	-	-	-	-	-	61	-7	-	0
248	1,161	8	1	16,000	-	-	-	-	69	-11	1	1
332	1,483	3	-	-	-	-	-	-	72	-14	1	1
250	1,225	18	-	-	-	-	-	-	90	-24	1	1
234	1,269	5	-	-	-	-	-	-	95	-26	1	1
222	1,256	5	-	-	-	-	-	-	100	-25	1	1
177	931	6	-	-	-	-	-	-	106	-26	1	1
116	528	4	-	-	-	-	-	-	110	-27	1	1
373	1,990	3	-	-	-	-	-	-	113	-27	1	1

表 2-5 宜蘭縣消防安

中華民國

區 域 別	甲 類 場 所						甲 類 以 外 場 所					
	期 底 應 申 報 家 數	上 年 同 期 申 報 家 數	上 年 同 期 申 報 率 (%)	本 期 申 報 家 數	本 期 申 報 率 (%)	合 格 申 報 家 數	期 底 應 申 報 家 數	上 年 同 期 申 報 家 數	上 年 同 期 申 報 率 (%)	本 期 申 報 家 數	本 期 申 報 率 (%)	合 格 申 報 家 數
總 計	990	1,021	100.00	990	100.00	990	2,552	2,475	100.00	2,551	99.96	2,551
宜 蘭 市	216	227	100.00	216	100.00	216	521	515	100.00	521	100.00	521
頭 城 鎮	46	52	100.00	46	100.00	46	153	149	100.00	153	100.00	153
礁 溪 鄉	225	217	100.00	225	100.00	225	197	184	100.00	197	100.00	197
壯 圍 鄉	14	17	100.00	14	100.00	14	68	64	100.00	68	100.00	68
員 山 鄉	32	35	100.00	32	100.00	32	120	118	100.00	120	100.00	120
羅 東 鎮	219	230	100.00	219	100.00	219	366	348	100.00	366	100.00	366
三 星 鄉	16	21	100.00	16	100.00	16	84	82	100.00	84	100.00	84
大 同 鄉	17	17	100.00	17	100.00	17	50	50	100.00	50	100.00	50
五 結 鄉	54	51	100.00	54	100.00	54	334	309	100.00	333	99.70	333
冬 山 鄉	72	77	100.00	72	100.00	72	303	301	100.00	303	100.00	303
蘇 澳 鎮	75	74	100.00	75	100.00	75	304	303	100.00	304	100.00	304
南 澳 鄉	4	3	100.00	4	100.00	4	52	52	100.00	52	100.00	52

資料來源：依據火災預防科1761-02-02-2編製

全設備檢修申報

108 年

單位：家、件次

複 查 情 形			違 規 處 理 情 形				罰 鍰 收 繳 情 形		強 制 執 行 次 數
本 期 申 報 總 家 數	本 期 複 查 總 家 數	本 期 複 查 率 (%)	未 檢 修 申 報 限 改 件 次	處 罰 鍰			件 次	金 額 (元)	
				未 檢 修 申 報 件 次	消 防 專 技 人 員 不 實 檢 修 件 次	總 金 額 (元)			
3,541	2,800	79.07	-	1	-	16,000	-	-	-
737	515	69.88	-	-	-	-	-	-	-
199	175	87.94	-	-	-	-	-	-	-
422	290	68.72	-	-	-	-	-	-	-
82	69	84.15	-	-	-	-	-	-	-
152	109	71.71	-	-	-	-	-	-	-
585	552	94.36	-	-	-	-	-	-	-
100	92	92.00	-	-	-	-	-	-	-
67	50	74.63	-	-	-	-	-	-	-
387	296	76.49	-	1	-	16,000	-	-	-
375	289	77.07	-	-	-	-	-	-	-
379	320	84.43	-	-	-	-	-	-	-
56	43	76.79	-	-	-	-	-	-	-

表 2 - 6

宜蘭縣液化石油

中華民國

年(月)別	期 底 列 管 家 數							檢 查					
	合 計	分 銷 商	分 裝 場	容 器 檢 驗 場	容 器 儲 存 場 所	串 接 使 用 場 所	檢 查 合 計	查 件 次					
								分 銷 商	分 裝 場	容 器 檢 驗 場	容 器 儲 存 場 所	串 接 使 用 場 所	
累 計	398	152	9	3	11	223	2,344	1,818	108	36	134	248	
1 月	388	153	9	3	12	211	184	153	9	3	12	7	
2 月	386	153	9	3	12	209	243	153	9	3	12	66	
3 月	386	153	9	3	11	210	206	154	9	3	11	29	
4 月	387	153	9	3	11	211	196	153	9	3	11	20	
5 月	387	149	9	3	11	215	179	149	9	3	11	7	
6 月	388	148	9	3	11	217	178	148	9	3	11	7	
7 月	390	148	9	3	11	219	176	148	9	3	11	5	
8 月	398	152	9	3	11	223	195	152	9	3	11	20	
9 月	397	152	9	3	11	222	189	152	9	3	11	14	
10 月	397	152	9	3	11	222	190	152	9	3	11	15	
11 月	397	152	9	3	11	222	192	152	9	3	11	17	
12 月	398	152	9	3	11	223	216	152	9	3	11	41	

資料來源：依據火災預防科1761-03-01-2編製

氣消防安全檢查及違規取締

108 年

本表共2頁第1頁

單位：家、件次

情 形											
合 格 件 次						不 合 格 件 次					
合 計	分 銷 商	分 裝 場	容 器 檢 驗 場	容 器 儲 存 場 所	串 接 使 用 場 所	合 計	分 銷 商	分 裝 場	容 器 檢 驗 場	容 器 儲 存 場 所	串 接 使 用 場 所
2,339	1,814	108	35	134	248	5	4	-	1	-	-
184	153	9	3	12	7	-	-	-	-	-	-
243	153	9	3	12	66	-	-	-	-	-	-
205	153	9	3	11	29	1	1	-	-	-	-
195	152	9	3	11	20	1	1	-	-	-	-
179	149	9	3	11	7	-	-	-	-	-	-
178	148	9	3	11	7	-	-	-	-	-	-
176	148	9	3	11	5	-	-	-	-	-	-
194	151	9	3	11	20	1	1	-	-	-	-
188	152	9	2	11	14	1	-	-	1	-	-
190	152	9	3	11	15	-	-	-	-	-	-
191	151	9	3	11	17	1	1	-	-	-	-
216	152	9	3	11	41	-	-	-	-	-	-

表 2 - 6 宜 蘭 縣 液 化 石 油 氣 消 防
中 華 民 國

年(月)別	違 規 取 締												
	合 計	分 銷					分 裝 場					檢 驗 場	
		違 規 儲 液 油 石	規 化 氣	逾 期 容 器	違 規 使 用 器	偽 造 標 示	非 法 分 裝 液 化 石 油 氣	其 他 分 銷 商 位 置 備 或 不 合 格	違 規 灌 裝 逾 期 容 器	其 他 分 裝 場 位 置 備 或 不 合 格	容 檢 不 實	其 他 檢 驗 場 位 置 備 或 不 合 格	場 位 備 或 不 合 格
累 計	5	3	1	-	-	-	-	-	-	-	1	-	
1 月	-	-	-	-	-	-	-	-	-	-	-	-	
2 月	-	-	-	-	-	-	-	-	-	-	-	-	
3 月	1	1	-	-	-	-	-	-	-	-	-	-	
4 月	1	1	-	-	-	-	-	-	-	-	-	-	
5 月	-	-	-	-	-	-	-	-	-	-	-	-	
6 月	-	-	-	-	-	-	-	-	-	-	-	-	
7 月	-	-	-	-	-	-	-	-	-	-	-	-	
8 月	1	1	-	-	-	-	-	-	-	-	-	-	
9 月	1	-	-	-	-	-	-	-	-	1	-	-	
10 月	-	-	-	-	-	-	-	-	-	-	-	-	
11 月	1	-	1	-	-	-	-	-	-	-	-	-	
12 月	-	-	-	-	-	-	-	-	-	-	-	-	

資料來源：依據火災預防科1761-03-01-2編製

安全檢查及違規取締(續)

108 年

本表共2頁第2頁

單位：家、件次

件				次				裁處件次		已收繳 罰款 件次	強制執 行件次							
儲	存	場	所	消	防	安	其	合	計			罰	鍰	限	期	業	停	止
構	造	設	備	全	全	備	他	合	計	罰	鍰	限	期	業	停	止	用	用
全	管	理	不	格	檢	不	規	違	計	罰	鍰	改	善	使	使	用	用	用
管	理	不	格	格	合	格	取	規	計	罰	鍰	改	善	使	使	用	用	用
全	管	理	不	格	格	格	取	規	計	罰	鍰	改	善	使	使	用	用	用
-	-	-	-	-	-	-	-	-	1	1	-	-	-	-	-	-	-	-
-	-	-	-	-	-	-	-	-	-	-	-	-	-	-	-	-	-	-
-	-	-	-	-	-	-	-	-	-	-	-	-	-	-	-	-	-	-
-	-	-	-	-	-	-	-	-	-	-	-	-	-	-	-	-	-	-
-	-	-	-	-	-	-	-	-	-	-	-	-	-	-	-	-	-	-
-	-	-	-	-	-	-	-	-	-	-	-	-	-	-	-	-	-	-
-	-	-	-	-	-	-	-	-	-	-	-	-	-	-	-	-	-	-
-	-	-	-	-	-	-	-	-	-	-	-	-	-	-	-	-	-	-
-	-	-	-	-	-	-	-	-	1	1	-	-	-	-	-	-	-	-
-	-	-	-	-	-	-	-	-	-	-	-	-	-	-	-	-	-	-
-	-	-	-	-	-	-	-	-	-	-	-	-	-	-	-	-	-	-
-	-	-	-	-	-	-	-	-	-	-	-	-	-	-	-	-	-	-

表 2 - 7

宜蘭縣防焰規制執行

中華民國

區域別	期底列 管家數 (家)	檢 查 件 次			不 合 格 件 次			合 格	
		合 計	與上年同期比較		合 計	與上年同期比較		合 計	本 季 合 格 率 (%)
			上 年 同 期 合 計	增 減 率 (%)		上 年 同 期 合 計	增 減 率 (%)		
總 計	1,049	2,009	2,273	-11.61	10	10	-	1,999	99.50
宜 蘭 市	228	466	574	-18.82	3	1	200.00	463	99.36
頭 城 鎮	45	69	55	25.45	1	-	-	68	98.55
礁 溪 鄉	194	381	372	2.42	1	-	-	380	99.74
壯 圍 鄉	12	23	23	0.00	1	1	0.00	22	95.65
員 山 鄉	41	60	57	5.26	-	2	-	60	100.00
羅 東 鎮	274	516	521	-0.96	2	3	-33.33	514	99.61
三 星 鄉	18	35	39	-10.26	-	-	-	35	100.00
大 同 鄉	17	36	27	33.33	-	-	-	36	100.00
五 結 鄉	57	117	141	-17.02	2	1	-	115	98.29
冬 山 鄉	82	158	266	-40.60	-	-	-	158	100.00
蘇 澳 鎮	78	142	195	-27.18	-	2	-100.00	142	100.00
南 澳 鄉	3	6	3	100.00	-	-	-	6	100.00

資料來源：依據火災預防科1761-02-04-2編製

情形－設置防焰物品場所

國 108 年

件 次		複 查 件 次	違 規 處 理 情 形				罰 鍰 收 繳 情 形		強 制 執 行 件 次
與 上 年 同 期 比 較			限 期 改 善 件 次	停 業 停 或 止 使 用 件 次	處 罰 鍰		件 次	金 額 (元)	
上 年 同 期 合 計	增 減 率 (%)				件 次	金 額 (元)			
2,263	-11.67	8	10	-	-	-	-	-	
573	-19.20	2	3	-	-	-	-	-	
55	23.64	1	1	-	-	-	-	-	
372	2.15	-	1	-	-	-	-	-	
22	0.00	-	1	-	-	-	-	-	
55	9.09	-	-	-	-	-	-	-	
518	-0.77	4	2	-	-	-	-	-	
39	-10.26	-	-	-	-	-	-	-	
27	33.33	-	-	-	-	-	-	-	
140	-17.86	1	2	-	-	-	-	-	
266	-40.60	-	-	-	-	-	-	-	
193	-26.42	-	-	-	-	-	-	-	
3	100.00	-	-	-	-	-	-	-	

表 2 - 8

宜蘭縣防焰規制執行

中華民國

區域別	期底列 管家數 (家)	檢 查 件 次			不 合 格 件 次			合 格	
		合 計	與上年同期比較		合 計	與上年同期比較		合 計	本 季 合 格 率 (%)
			上 年 同 期 合 計	增 減 率 (%)		上 年 同 期 合 計	增 減 率 (%)		
總 計	36	144	148	-2.70	-	-	-	144	100
宜 蘭 市	12	48	49	-2.04	-	-	-	48	100
頭 城 鎮	3	12	12	0.00	-	-	-	12	100
礁 溪 鄉	1	4	3	33.33	-	-	-	4	100
壯 圍 鄉	1	4	4	0.00	-	-	-	4	100
員 山 鄉	-	-	-	-	-	-	-	-	-
羅 東 鎮	10	40	44	-9.09	-	-	-	40	100
三 星 鄉	1	4	4	0.00	-	-	-	4	100
大 同 鄉	-	-	-	-	-	-	-	-	-
五 結 鄉	4	16	16	0.00	-	-	-	16	100
冬 山 鄉	-	-	-	-	-	-	-	-	-
蘇 澳 鎮	4	16	16	0.00	-	-	-	16	100
南 澳 鄉	-	-	-	-	-	-	-	-	-

資料來源：依據火災預防科1761-02-03-2編製

情形－防焰性能認證合格廠商

108 年

件 次		複 查 件 次	違 規 處 理 情 形			罰 鍰 收 繳 情 形		強 制 執 行 件 次
與 上 年 同 期 比 較			停 止 核 發 防 焰 標 示 件 次	處 罰 鍰		件 次	金 額 (元)	
上 年 同 期 合 計	增 減 率 (%)			件 次	金 額 (元)			
148	-2.70	-	-	-	-	-	-	
49	-2.04	-	-	-	-	-	-	
12	0.00	-	-	-	-	-	-	
3	33.33	-	-	-	-	-	-	
4	0.00	-	-	-	-	-	-	
-	-	-	-	-	-	-	-	
44	-9.09	-	-	-	-	-	-	
4	0.00	-	-	-	-	-	-	
-	-	-	-	-	-	-	-	
16	0.00	-	-	-	-	-	-	
-	-	-	-	-	-	-	-	
16	0.00	-	-	-	-	-	-	
-	-	-	-	-	-	-	-	

表 2-9

宜蘭縣爆竹煙火

中華民國

區域別	期底場所家數								檢查件次						
	列管場所			未達管制量 販賣場所	進貿易 商營業 場所	宗教會 活動地 點	可疑 處所	合計	列管場所			未達管制量 販賣場所	進貿易 商營業 場所	宗教會 活動地 點	可疑 處所
	製造 場所	達管制量							製造 場所	達管制量					
		儲存 場所	販賣 場所	儲存 場所	販賣 場所										
總計	-	-	1	76	-	97	64	647	-	-	42	323	-	172	110
宜蘭分隊	-	-	1	20	-	10	6	48	-	-	19	-	-	24	5
頭城分隊	-	-	-	8	-	8	7	115	-	-	7	89	-	9	10
礁溪分隊	-	-	-	1	-	6	10	32	-	-	-	1	-	21	10
壯圍分隊	-	-	-	4	-	4	3	41	-	-	-	40	-	1	-
員山分隊	-	-	-	6	-	10	5	31	-	-	-	15	-	11	5
三星分隊	-	-	-	3	-	4	2	52	-	-	-	30	-	14	8
大同分隊	-	-	-	-	-	-	4	18	-	-	-	-	-	-	18
特種分隊	-	-	-	-	-	-	-	-	-	-	-	-	-	-	-
大里分隊	-	-	-	-	-	5	6	12	-	-	-	-	-	6	6
羅東分隊	-	-	-	7	-	17	2	112	-	-	2	76	-	24	10
五結分隊	-	-	-	5	-	5	6	39	-	-	7	9	-	10	13
冬山分隊	-	-	-	6	-	6	2	27	-	-	-	9	-	10	8
蘇澳分隊	-	-	-	7	-	7	1	52	-	-	-	28	-	22	2
馬賽分隊	-	-	-	-	-	-	-	-	-	-	-	-	-	-	-
南方澳分隊	-	-	-	3	-	10	6	23	-	-	-	10	-	11	2
南澳分隊	-	-	-	-	-	2	2	15	-	-	-	-	-	5	10
廣興分隊	-	-	-	6	-	3	2	30	-	-	7	16	-	4	3

資料來源:依據火災預防科1761-03-02-2編製

安全檢查

108 年

單位：家數、件次

本期場所檢查情形															
合格件次								不合格件次							
合計	列管場所			未 達 管 制 量 販 賣 所	進 貿 商 業 營 場 所	宗 教 會 活 動 地 點	可 疑 所 處	合計	列管場所			未 達 管 制 量 販 賣 所	進 貿 商 業 營 場 所	宗 教 會 活 動 地 點	可 疑 所 處
	製 造 場 所	達管制量							製 造 場 所	達管制量					
		儲 存 場 所	販 賣 場 所							儲 存 場 所	販 賣 場 所				
647	-	-	42	323	-	172	110	-	-	-	-	-	-	-	-
48	-	-	19	-	-	24	5	-	-	-	-	-	-	-	-
115	-	-	7	89	-	9	10	-	-	-	-	-	-	-	-
32	-	-	-	1	-	21	10	-	-	-	-	-	-	-	-
41	-	-	-	40	-	1	-	-	-	-	-	-	-	-	-
31	-	-	-	15	-	11	5	-	-	-	-	-	-	-	-
52	-	-	-	30	-	14	8	-	-	-	-	-	-	-	-
18	-	-	-	-	-	-	18	-	-	-	-	-	-	-	-
-	-	-	-	-	-	-	-	-	-	-	-	-	-	-	-
12	-	-	-	-	-	6	6	-	-	-	-	-	-	-	-
112	-	-	2	76	-	24	10	-	-	-	-	-	-	-	-
39	-	-	7	9	-	10	13	-	-	-	-	-	-	-	-
27	-	-	-	9	-	10	8	-	-	-	-	-	-	-	-
52	-	-	-	28	-	22	2	-	-	-	-	-	-	-	-
-	-	-	-	-	-	-	-	-	-	-	-	-	-	-	-
23	-	-	-	10	-	11	2	-	-	-	-	-	-	-	-
15	-	-	-	-	-	5	10	-	-	-	-	-	-	-	-
30	-	-	7	16	-	4	3	-	-	-	-	-	-	-	-

表 2- 10

宜蘭縣爆竹煙

中華民國

區域別	取締									
	合計	未經許可製造爆竹煙火	製造場所或設備安全管理不合格	儲存場所或設備安全管理不合格	販賣場所或設備安全管理合格	製造、儲存或場所保費外	販賣無認標爆竹煙火	消防設備不全	安全合格	兒童施放爆竹煙火時未陪同
總計	1	-	-	-	-	-	-	-	-	-
宜蘭分隊	-	-	-	-	-	-	-	-	-	-
頭城分隊	-	-	-	-	-	-	-	-	-	-
礁溪分隊	-	-	-	-	-	-	-	-	-	-
壯圍分隊	-	-	-	-	-	-	-	-	-	-
員山分隊	-	-	-	-	-	-	-	-	-	-
三星分隊	-	-	-	-	-	-	-	-	-	-
大同分隊	-	-	-	-	-	-	-	-	-	-
特種分隊	-	-	-	-	-	-	-	-	-	-
大里分隊	-	-	-	-	-	-	-	-	-	-
羅東分隊	-	-	-	-	-	-	-	-	-	-
五結分隊	1	-	-	-	-	-	-	-	-	-
冬山分隊	-	-	-	-	-	-	-	-	-	-
蘇澳分隊	-	-	-	-	-	-	-	-	-	-
馬賽分隊	-	-	-	-	-	-	-	-	-	-
南方澳分隊	-	-	-	-	-	-	-	-	-	-
南澳分隊	-	-	-	-	-	-	-	-	-	-
廣興分隊	-	-	-	-	-	-	-	-	-	-

資料來源:依據火災預防科1761-03-03-2編製

火 違 法 取 締

108 年

單位:件次

件					次	裁 處 件 次							已收繳 罰鍰 件次	強制 執行 件次
施放爆竹煙火					其 他 規 取 締	合 計	移 送 法 司 機 偵 辦	處 罰 鍰	限 期 改 善	沒 入 裁 處	停 業 或 工 處 裁			
施 放 專 業 煙 火 未 申 請	專 業 煙 火 運 出 地 點 未 報 備	施 放 專 業 煙 火 保 險 未 投 意 外 險	違 反 施 放 專 業 煙 火 管 理 辦 法	違 反 施 放 專 業 煙 火 自 治 法										
-	-	-	-	1	-	1	-	1	-	-	-	-	-	-
-	-	-	-	-	-	-	-	-	-	-	-	-	-	-
-	-	-	-	-	-	-	-	-	-	-	-	-	-	-
-	-	-	-	-	-	-	-	-	-	-	-	-	-	-
-	-	-	-	-	-	-	-	-	-	-	-	-	-	-
-	-	-	-	-	-	-	-	-	-	-	-	-	-	-
-	-	-	-	-	-	-	-	-	-	-	-	-	-	-
-	-	-	-	-	-	-	-	-	-	-	-	-	-	-
-	-	-	-	-	-	-	-	-	-	-	-	-	-	-
-	-	-	-	1	-	1	-	1	-	-	-	-	-	-
-	-	-	-	-	-	-	-	-	-	-	-	-	-	-
-	-	-	-	-	-	-	-	-	-	-	-	-	-	-
-	-	-	-	-	-	-	-	-	-	-	-	-	-	-
-	-	-	-	-	-	-	-	-	-	-	-	-	-	-
-	-	-	-	-	-	-	-	-	-	-	-	-	-	-
-	-	-	-	-	-	-	-	-	-	-	-	-	-	-

表 3 - 1 宜 蘭 縣 震 災 災 害

中 華 民 國

一、總表

區 域 別	總 計	人 員														
		死 亡 人 數								失 蹤						
		男				女				男						
		0-未 12滿 歲	12-未 18滿 歲	18-未 65滿 歲	65歲以 上	0-未 12滿 歲	12-未 18滿 歲	18-未 65滿 歲	65歲以 上	0-未 12滿 歲	12-未 18滿 歲	18-未 65滿 歲	65歲以 上	0-未 12滿 歲	12-未 18滿 歲	18-未 65滿 歲
總 計	-	-	-	-	-	-	-	-	-	-	-	-	-	-	-	-
宜 蘭 市	-	-	-	-	-	-	-	-	-	-	-	-	-	-	-	-
頭 城 鎮	-	-	-	-	-	-	-	-	-	-	-	-	-	-	-	-
礁 溪 鄉	-	-	-	-	-	-	-	-	-	-	-	-	-	-	-	-
壯 圍 鄉	-	-	-	-	-	-	-	-	-	-	-	-	-	-	-	-
員 山 鄉	-	-	-	-	-	-	-	-	-	-	-	-	-	-	-	-
羅 東 鎮	-	-	-	-	-	-	-	-	-	-	-	-	-	-	-	-
三 星 鄉	-	-	-	-	-	-	-	-	-	-	-	-	-	-	-	-
大 同 鄉	-	-	-	-	-	-	-	-	-	-	-	-	-	-	-	-
五 結 鄉	-	-	-	-	-	-	-	-	-	-	-	-	-	-	-	-
冬 山 鄉	-	-	-	-	-	-	-	-	-	-	-	-	-	-	-	-
蘇 澳 鎮	-	-	-	-	-	-	-	-	-	-	-	-	-	-	-	-
南 澳 鄉	-	-	-	-	-	-	-	-	-	-	-	-	-	-	-	-

資料來源：依據整備應變科1141-01-01-2編製

人員傷亡、建物損失

108 年

本表共5頁第1頁

傷 亡 (人)											
人 數				重 傷 人 數							
女				男				女			
0-12 未滿歲	12-18 未滿歲	18-65 未滿歲	65 歲以上	0-12 未滿歲	12-18 未滿歲	18-65 未滿歲	65 歲以上	0-12 未滿歲	12-18 未滿歲	18-65 未滿歲	65 歲以上
-	-	-	-	-	-	-	-	-	-	-	-
-	-	-	-	-	-	-	-	-	-	-	-
-	-	-	-	-	-	-	-	-	-	-	-
-	-	-	-	-	-	-	-	-	-	-	-
-	-	-	-	-	-	-	-	-	-	-	-
-	-	-	-	-	-	-	-	-	-	-	-
-	-	-	-	-	-	-	-	-	-	-	-
-	-	-	-	-	-	-	-	-	-	-	-
-	-	-	-	-	-	-	-	-	-	-	-
-	-	-	-	-	-	-	-	-	-	-	-
-	-	-	-	-	-	-	-	-	-	-	-
-	-	-	-	-	-	-	-	-	-	-	-
-	-	-	-	-	-	-	-	-	-	-	-
-	-	-	-	-	-	-	-	-	-	-	-
-	-	-	-	-	-	-	-	-	-	-	-
-	-	-	-	-	-	-	-	-	-	-	-
-	-	-	-	-	-	-	-	-	-	-	-
-	-	-	-	-	-	-	-	-	-	-	-

表 3 - 1 宜蘭縣震災災害人員傷

一、總表

中 華

區域別	人員傷亡(人)								建物損失(棟、戶)				搶救災民數(人)
	輕傷人數								建物全倒		建物半倒		
	男				女				棟	戶	棟	戶	
	0-12 未滿歲	12-18 未滿歲	18-65 未滿歲	65 歲以上	0-12 未滿歲	12-18 未滿歲	18-65 未滿歲	65 歲以上					
總計	-	-	-	-	-	-	-	-	-	-	-	-	-
宜蘭市	-	-	-	-	-	-	-	-	-	-	-	-	-
頭城鎮	-	-	-	-	-	-	-	-	-	-	-	-	-
礁溪鄉	-	-	-	-	-	-	-	-	-	-	-	-	-
壯圍鄉	-	-	-	-	-	-	-	-	-	-	-	-	-
員山鄉	-	-	-	-	-	-	-	-	-	-	-	-	-
羅東鎮	-	-	-	-	-	-	-	-	-	-	-	-	-
三星鄉	-	-	-	-	-	-	-	-	-	-	-	-	-
大同鄉	-	-	-	-	-	-	-	-	-	-	-	-	-
五結鄉	-	-	-	-	-	-	-	-	-	-	-	-	-
冬山鄉	-	-	-	-	-	-	-	-	-	-	-	-	-
蘇澳鎮	-	-	-	-	-	-	-	-	-	-	-	-	-
南澳鄉	-	-	-	-	-	-	-	-	-	-	-	-	-

資料來源：依據整備應變科1141-01-01-2編製

亡、建物損失(續1)

民國 108 年

本表共5頁第2頁

出 動 救 災 人 員 (人 次)										出 動 救 災 裝 備				備 註
總計	消防人員	義消人員	民間救難團體	義勇特搜隊	警 察 員	義 警	民 防	國 軍	其 他	車 輛 (輛)	船 艇 (艘)	直升機 (架)	其 他	
-	-	-	-	-	-	-	-	-	-	-	-	-	-	
-	-	-	-	-	-	-	-	-	-	-	-	-	-	-
-	-	-	-	-	-	-	-	-	-	-	-	-	-	-
-	-	-	-	-	-	-	-	-	-	-	-	-	-	-
-	-	-	-	-	-	-	-	-	-	-	-	-	-	-
-	-	-	-	-	-	-	-	-	-	-	-	-	-	-
-	-	-	-	-	-	-	-	-	-	-	-	-	-	-
-	-	-	-	-	-	-	-	-	-	-	-	-	-	-
-	-	-	-	-	-	-	-	-	-	-	-	-	-	-
-	-	-	-	-	-	-	-	-	-	-	-	-	-	-
-	-	-	-	-	-	-	-	-	-	-	-	-	-	-
-	-	-	-	-	-	-	-	-	-	-	-	-	-	-
-	-	-	-	-	-	-	-	-	-	-	-	-	-	-

表 3 - 1 宜 蘭 縣 震 災 災

二、災害狀況已達災害應變中心成立或有人員傷亡時

中 華

區 域 別	人															
	總 計	死 亡 人 數								失 蹤						
		男				女				男						
		0-未 12 滿 歲	12-未 18 滿 歲	18-未 滿 65 歲	65 歲 以 上	0-未 12 滿 歲	12-未 18 滿 歲	18-未 滿 65 歲	65 歲 以 上	0-未 12 滿 歲	12-未 18 滿 歲	18-未 滿 65 歲	65 歲 以 上	0-未 12 滿 歲	12-未 18 滿 歲	18-未 滿 65 歲
總 計	-	-	-	-	-	-	-	-	-	-	-	-	-	-	-	-
宜 蘭 市	-	-	-	-	-	-	-	-	-	-	-	-	-	-	-	-
頭 城 鎮	-	-	-	-	-	-	-	-	-	-	-	-	-	-	-	-
礁 溪 鄉	-	-	-	-	-	-	-	-	-	-	-	-	-	-	-	-
壯 圍 鄉	-	-	-	-	-	-	-	-	-	-	-	-	-	-	-	-
員 山 鄉	-	-	-	-	-	-	-	-	-	-	-	-	-	-	-	-
羅 東 鎮	-	-	-	-	-	-	-	-	-	-	-	-	-	-	-	-
三 星 鄉	-	-	-	-	-	-	-	-	-	-	-	-	-	-	-	-
大 同 鄉	-	-	-	-	-	-	-	-	-	-	-	-	-	-	-	-
五 結 鄉	-	-	-	-	-	-	-	-	-	-	-	-	-	-	-	-
冬 山 鄉	-	-	-	-	-	-	-	-	-	-	-	-	-	-	-	-
蘇 澳 鎮	-	-	-	-	-	-	-	-	-	-	-	-	-	-	-	-
南 澳 鄉	-	-	-	-	-	-	-	-	-	-	-	-	-	-	-	-

資料來源：依據整備應變科1141-01-01-2編製

表 3 - 1 宜 蘭 縣 震 災 災 害

二、災害狀況已達災害應變中心成立或有人員傷亡時

中 華

區 域 別	人 員 傷 亡 (人)												建 物 損 失 (棟、戶)				搶 救 災 民 數 (人)	
	輕 傷 人 數												建 物 全 倒		建 物 半 倒			
	男						女						棟	戶	棟	戶		
	0-12 未滿歲	12-18 未滿歲	18-65 未滿歲	65 歲以上	0-12 未滿歲	12-18 未滿歲	18-65 未滿歲	65 歲以上										
總計	-	-	-	-	-	-	-	-	-	-	-	-	-	-	-	-	-	-
宜蘭市	-	-	-	-	-	-	-	-	-	-	-	-	-	-	-	-	-	-
頭城鎮	-	-	-	-	-	-	-	-	-	-	-	-	-	-	-	-	-	-
礁溪鄉	-	-	-	-	-	-	-	-	-	-	-	-	-	-	-	-	-	-
壯圍鄉	-	-	-	-	-	-	-	-	-	-	-	-	-	-	-	-	-	-
員山鄉	-	-	-	-	-	-	-	-	-	-	-	-	-	-	-	-	-	-
羅東鎮	-	-	-	-	-	-	-	-	-	-	-	-	-	-	-	-	-	-
三星鄉	-	-	-	-	-	-	-	-	-	-	-	-	-	-	-	-	-	-
大同鄉	-	-	-	-	-	-	-	-	-	-	-	-	-	-	-	-	-	-
五結鄉	-	-	-	-	-	-	-	-	-	-	-	-	-	-	-	-	-	-
冬山鄉	-	-	-	-	-	-	-	-	-	-	-	-	-	-	-	-	-	-
蘇澳鎮	-	-	-	-	-	-	-	-	-	-	-	-	-	-	-	-	-	-
南澳鄉	-	-	-	-	-	-	-	-	-	-	-	-	-	-	-	-	-	-

資料來源：依據整備應變科1141-01-01-2編製

人員傷亡、建物損失(續3)

民國 108 年

本表共5頁第4頁

出 動 救 災 人 員 (人 次)										出 動 救 災 裝 備				備 註
總計	消防人員	義消人員	民間救災團體	義勇特搜隊	警察	義警	民防	國軍	其他	車輛(輛)	船艇(艘)	直升機(架)	其他	
-	-	-	-	-	-	-	-	-	-	-	-	-	-	
-	-	-	-	-	-	-	-	-	-	-	-	-	-	-
-	-	-	-	-	-	-	-	-	-	-	-	-	-	-
-	-	-	-	-	-	-	-	-	-	-	-	-	-	-
-	-	-	-	-	-	-	-	-	-	-	-	-	-	-
-	-	-	-	-	-	-	-	-	-	-	-	-	-	-
-	-	-	-	-	-	-	-	-	-	-	-	-	-	-
-	-	-	-	-	-	-	-	-	-	-	-	-	-	-
-	-	-	-	-	-	-	-	-	-	-	-	-	-	-
-	-	-	-	-	-	-	-	-	-	-	-	-	-	-
-	-	-	-	-	-	-	-	-	-	-	-	-	-	-
-	-	-	-	-	-	-	-	-	-	-	-	-	-	-
-	-	-	-	-	-	-	-	-	-	-	-	-	-	-
-	-	-	-	-	-	-	-	-	-	-	-	-	-	-

表 3 - 1 宜蘭縣震災災害

中華

三、僅設緊急應變小組

區域別	建物損失(棟、戶)				搶救 災民 人數(人)	出 動 救 災			
	建物全倒		建物半倒			總計	消防 人員	義消 人員	民間救 難團體
	棟	戶	棟	戶					
總計	-	-	-	-	-	-	-	-	-
宜蘭市	-	-	-	-	-	-	-	-	-
頭城鎮	-	-	-	-	-	-	-	-	-
礁溪鄉	-	-	-	-	-	-	-	-	-
壯圍鄉	-	-	-	-	-	-	-	-	-
員山鄉	-	-	-	-	-	-	-	-	-
羅東鎮	-	-	-	-	-	-	-	-	-
三星鄉	-	-	-	-	-	-	-	-	-
大同鄉	-	-	-	-	-	-	-	-	-
五結鄉	-	-	-	-	-	-	-	-	-
冬山鄉	-	-	-	-	-	-	-	-	-
蘇澳鎮	-	-	-	-	-	-	-	-	-
南澳鄉	-	-	-	-	-	-	-	-	-

資料來源：依據整備應變科1141-01-01-2編製

表 3 - 2 宜蘭縣風災災害

總表

中 華

區域別	人 員												
	總計	死 亡 人 數											
		男				女				男			
		0-未滿 12歲	12- 未滿 18歲	18- 未滿 65歲	65歲 以上	0-未滿 12歲	12- 未滿 18歲	18- 未滿 65歲	65歲 以上	0-未滿 12歲	12- 未滿 18歲	18- 未滿 65歲	65歲 以上
總 計	6	-	-	-	-	-	-	-	-	-	-	-	-
宜蘭市	2	-	-	-	-	-	-	-	-	-	-	-	-
頭城鎮	1	-	-	-	-	-	-	-	-	-	-	-	-
礁溪鄉	-	-	-	-	-	-	-	-	-	-	-	-	-
壯圍鄉	-	-	-	-	-	-	-	-	-	-	-	-	-
員山鄉	1	-	-	-	-	-	-	-	-	-	-	-	-
羅東鎮	-	-	-	-	-	-	-	-	-	-	-	-	-
三星鄉	1	-	-	-	-	-	-	-	-	-	-	-	-
大同鄉	-	-	-	-	-	-	-	-	-	-	-	-	-
五結鄉	1	-	-	-	-	-	-	-	-	-	-	-	-
冬山鄉	-	-	-	-	-	-	-	-	-	-	-	-	-
蘇澳鎮	-	-	-	-	-	-	-	-	-	-	-	-	-
南澳鄉	-	-	-	-	-	-	-	-	-	-	-	-	-

資料來源：依據整備應變科1142-01-01-2編製

表 3 - 2 宜 蘭 縣 風 災 災

總表

中 華

區 域 別	人 員 傷 亡 (人)								建 物 損 失 (棟 、 戶)				搶 救 災 民 人 數 (人)
	輕 傷 人 數								建 物 全 倒		建 物 半 倒		
	男				女				棟	戶	棟	戶	
	0-未滿 12歲	12-未滿 18歲	18-未滿 65歲	65歲 以上	0-未滿 12歲	12-未滿 18歲	18-未滿 65歲	65歲 以上					
總計	-	-	4	-	-	-	2	-	-	-	-	-	372
宜蘭市	-	-	-	-	-	-	2	-	-	-	-	-	3
頭城鎮	-	-	1	-	-	-	-	-	-	-	-	-	-
礁溪鄉	-	-	-	-	-	-	-	-	-	-	-	-	-
壯圍鄉	-	-	-	-	-	-	-	-	-	-	-	-	-
員山鄉	-	-	1	-	-	-	-	-	-	-	-	-	-
羅東鎮	-	-	-	-	-	-	-	-	-	-	-	-	-
三星鄉	-	-	1	-	-	-	-	-	-	-	-	-	1
大同鄉	-	-	-	-	-	-	-	-	-	-	-	-	274
五結鄉	-	-	1	-	-	-	-	-	-	-	-	-	3
冬山鄉	-	-	-	-	-	-	-	-	-	-	-	-	-
蘇澳鎮	-	-	-	-	-	-	-	-	-	-	-	-	3
南澳鄉	-	-	-	-	-	-	-	-	-	-	-	-	88

資料來源：依據整備應變科1142-01-01-2編製

害人員傷亡、建物損失(續)

民國 108 年

本表共2頁第2頁

出 動 救 災 人 員 (人 次)										出 動 救 災 裝 備				備 註
總 計	消 防 人 員	義 消 員	民 間 救 難 團 體	義 勇 特 搜 隊	警 察	義 警	民 防	國 軍	其 他	車 輛 (輛)	船 艇 (艘)	直 升 機 (架)	其 他	
152	-	-	-	-	-	-	-	152	-	17	2	-	-	-
-	-	-	-	-	-	-	-	-	-	-	-	-	-	-
-	-	-	-	-	-	-	-	-	-	-	-	-	-	-
21	-	-	-	-	-	-	-	21	-	1	-	-	-	-
21	-	-	-	-	-	-	-	21	-	1	-	-	-	-
-	-	-	-	-	-	-	-	-	-	-	-	-	-	-
-	-	-	-	-	-	-	-	-	-	-	-	-	-	-
-	-	-	-	-	-	-	-	-	-	-	-	-	-	-
44	-	-	-	-	-	-	-	44	-	8	-	-	-	-
22	-	-	-	-	-	-	-	22	-	5	-	-	-	-
-	-	-	-	-	-	-	-	-	-	-	-	-	-	-
8	-	-	-	-	-	-	-	8	-	1	2	-	-	-
36	-	-	-	-	-	-	-	36	-	1	-	-	-	-

表 3 - 3 宜 蘭 縣 水 災 災

中 華 民

一、總表

區域別	總計	人											
		死 亡 人 數											
		男				女				男			
		0-未滿 12歲	12- 未滿 18歲	18- 未滿 65歲	65歲 以上	0-未 滿12 歲	12- 未滿 18歲	18- 未滿 65歲	65歲 以上	0-未滿 12歲	12- 未滿 18歲	18- 未滿 65歲	65歲 以上
總 計	-	-	-	-	-	-	-	-	-	-	-	-	-
宜 蘭 市	-	-	-	-	-	-	-	-	-	-	-	-	-
頭 城 鎮	-	-	-	-	-	-	-	-	-	-	-	-	-
礁 溪 鄉	-	-	-	-	-	-	-	-	-	-	-	-	-
壯 圍 鄉	-	-	-	-	-	-	-	-	-	-	-	-	-
員 山 鄉	-	-	-	-	-	-	-	-	-	-	-	-	-
羅 東 鎮	-	-	-	-	-	-	-	-	-	-	-	-	-
三 星 鄉	-	-	-	-	-	-	-	-	-	-	-	-	-
大 同 鄉	-	-	-	-	-	-	-	-	-	-	-	-	-
五 結 鄉	-	-	-	-	-	-	-	-	-	-	-	-	-
冬 山 鄉	-	-	-	-	-	-	-	-	-	-	-	-	-
蘇 澳 鎮	-	-	-	-	-	-	-	-	-	-	-	-	-
南 澳 鄉	-	-	-	-	-	-	-	-	-	-	-	-	-

資料來源：依據整備應變科1143-01-01-2編製

表 3 - 3 宜 蘭 縣 水 災 災 害

一、總表

中 華 民 國

區域別	人 員 傷 亡 (人)								建 物 損 失 (棟、戶)				搶 救 災 民 數 (人)
	輕 傷 人 數								建 物 全 倒		建 物 半 倒		
	男				女				棟	戶	棟	戶	
	0-未 滿 12歲	12- 未 滿 18歲	18- 未 滿 65歲	65歲 以 上	0-未 滿 12 歲	12- 未 滿 18歲	18- 未 滿 65歲	65歲 以 上					
總計	-	-	-	-	-	-	-	-	-	-	-	-	-
宜蘭市	-	-	-	-	-	-	-	-	-	-	-	-	-
頭城鎮	-	-	-	-	-	-	-	-	-	-	-	-	-
礁溪鄉	-	-	-	-	-	-	-	-	-	-	-	-	-
壯圍鄉	-	-	-	-	-	-	-	-	-	-	-	-	-
員山鄉	-	-	-	-	-	-	-	-	-	-	-	-	-
羅東鎮	-	-	-	-	-	-	-	-	-	-	-	-	-
三星鄉	-	-	-	-	-	-	-	-	-	-	-	-	-
大同鄉	-	-	-	-	-	-	-	-	-	-	-	-	-
五結鄉	-	-	-	-	-	-	-	-	-	-	-	-	-
冬山鄉	-	-	-	-	-	-	-	-	-	-	-	-	-
蘇澳鎮	-	-	-	-	-	-	-	-	-	-	-	-	-
南澳鄉	-	-	-	-	-	-	-	-	-	-	-	-	-

資料來源：依據整備應變科1143-01-01-2編製

人員傷亡、建物損失(續1)

108 年

本表共5頁第2頁

出 動 救 災 人 員 (人 次)										出 動 救 災 裝 備				備 註
總計	消防人員	義消人員	民間救難團體	義勇特搜隊	警察	義警	民防	國軍	其他	車輛(輛)	船艇(艘)	直升機(架)	其他	
-	-	-	-	-	-	-	-	-	-	-	-	-	-	
-	-	-	-	-	-	-	-	-	-	-	-	-	-	-
-	-	-	-	-	-	-	-	-	-	-	-	-	-	-
-	-	-	-	-	-	-	-	-	-	-	-	-	-	-
-	-	-	-	-	-	-	-	-	-	-	-	-	-	-
-	-	-	-	-	-	-	-	-	-	-	-	-	-	-
-	-	-	-	-	-	-	-	-	-	-	-	-	-	-
-	-	-	-	-	-	-	-	-	-	-	-	-	-	-
-	-	-	-	-	-	-	-	-	-	-	-	-	-	-
-	-	-	-	-	-	-	-	-	-	-	-	-	-	-
-	-	-	-	-	-	-	-	-	-	-	-	-	-	-
-	-	-	-	-	-	-	-	-	-	-	-	-	-	-
-	-	-	-	-	-	-	-	-	-	-	-	-	-	-
-	-	-	-	-	-	-	-	-	-	-	-	-	-	-
-	-	-	-	-	-	-	-	-	-	-	-	-	-	-
-	-	-	-	-	-	-	-	-	-	-	-	-	-	-
-	-	-	-	-	-	-	-	-	-	-	-	-	-	-
-	-	-	-	-	-	-	-	-	-	-	-	-	-	-

表 3 - 3 宜 蘭 縣 水 災 災 害

二、災害狀況已達災害應變中心成立或有人員傷亡時

中 華 民 國

區域別	總計	人 員											
		死 亡 人 數								失 蹤			
		男				女				男			
		0-未滿 12歲	12- 未滿 18歲	18- 未滿 65歲	65歲 以上	0-未滿 12歲	12- 未滿 18歲	18- 未滿 65歲	65歲 以上	0-未滿 12歲	12- 未滿 18歲	18- 未滿 65歲	65歲 以上
總計	-	-	-	-	-	-	-	-	-	-	-	-	-
宜蘭市	-	-	-	-	-	-	-	-	-	-	-	-	-
頭城鎮	-	-	-	-	-	-	-	-	-	-	-	-	-
礁溪鄉	-	-	-	-	-	-	-	-	-	-	-	-	-
壯圍鄉	-	-	-	-	-	-	-	-	-	-	-	-	-
員山鄉	-	-	-	-	-	-	-	-	-	-	-	-	-
羅東鎮	-	-	-	-	-	-	-	-	-	-	-	-	-
三星鄉	-	-	-	-	-	-	-	-	-	-	-	-	-
大同鄉	-	-	-	-	-	-	-	-	-	-	-	-	-
五結鄉	-	-	-	-	-	-	-	-	-	-	-	-	-
冬山鄉	-	-	-	-	-	-	-	-	-	-	-	-	-
蘇澳鎮	-	-	-	-	-	-	-	-	-	-	-	-	-
南澳鄉	-	-	-	-	-	-	-	-	-	-	-	-	-

資料來源：依據整備應變科1143-01-01-2編製

表 3 - 3 宜 蘭 縣 水 災 災 害

二、災害狀況已達災害應變中心成立或有人員傷亡時

中 華

區域別	人 員 傷 亡 (人)								建 物 損 失 (棟、戶)				搶 救 災 民 數 (人)
	輕 傷 人 數								建 物 全 倒		建 物 半 倒		
	男				女				棟	戶	棟	戶	
	0-未 滿 12歲	12- 未 滿 18歲	18- 未 滿 65歲	65歲 以 上	0-未 滿 12 歲	12- 未 滿 18歲	18- 未 滿 65歲	65歲 以 上					
總計	-	-	-	-	-	-	-	-	-	-	-	-	-
宜蘭市	-	-	-	-	-	-	-	-	-	-	-	-	-
頭城鎮	-	-	-	-	-	-	-	-	-	-	-	-	-
礁溪鄉	-	-	-	-	-	-	-	-	-	-	-	-	-
壯圍鄉	-	-	-	-	-	-	-	-	-	-	-	-	-
員山鄉	-	-	-	-	-	-	-	-	-	-	-	-	-
羅東鎮	-	-	-	-	-	-	-	-	-	-	-	-	-
三星鄉	-	-	-	-	-	-	-	-	-	-	-	-	-
大同鄉	-	-	-	-	-	-	-	-	-	-	-	-	-
五結鄉	-	-	-	-	-	-	-	-	-	-	-	-	-
冬山鄉	-	-	-	-	-	-	-	-	-	-	-	-	-
蘇澳鎮	-	-	-	-	-	-	-	-	-	-	-	-	-
南澳鄉	-	-	-	-	-	-	-	-	-	-	-	-	-

資料來源：依據整備應變科1143-01-01-2編製

人員傷亡、建物損失(續3)

民國 108 年

本表共5頁第4頁

出 動 救 災 人 員 (人 次)										出 動 救 災 裝 備				備 註
總計	消防人員	義消人員	民間救難團體	義勇特搜隊	警察	義警	民防	國軍	其他	車輛(輛)	船艇(艘)	直升機(架)	其他	
-	-	-	-	-	-	-	-	-	-	-	-	-	-	-
-	-	-	-	-	-	-	-	-	-	-	-	-	-	-
-	-	-	-	-	-	-	-	-	-	-	-	-	-	-
-	-	-	-	-	-	-	-	-	-	-	-	-	-	-
-	-	-	-	-	-	-	-	-	-	-	-	-	-	-
-	-	-	-	-	-	-	-	-	-	-	-	-	-	-
-	-	-	-	-	-	-	-	-	-	-	-	-	-	-
-	-	-	-	-	-	-	-	-	-	-	-	-	-	-
-	-	-	-	-	-	-	-	-	-	-	-	-	-	-
-	-	-	-	-	-	-	-	-	-	-	-	-	-	-
-	-	-	-	-	-	-	-	-	-	-	-	-	-	-
-	-	-	-	-	-	-	-	-	-	-	-	-	-	-
-	-	-	-	-	-	-	-	-	-	-	-	-	-	-
-	-	-	-	-	-	-	-	-	-	-	-	-	-	-
-	-	-	-	-	-	-	-	-	-	-	-	-	-	-
-	-	-	-	-	-	-	-	-	-	-	-	-	-	-
-	-	-	-	-	-	-	-	-	-	-	-	-	-	-
-	-	-	-	-	-	-	-	-	-	-	-	-	-	-
-	-	-	-	-	-	-	-	-	-	-	-	-	-	-

表 3 - 3 宜 蘭 縣 水 災 災 害

三、僅設緊急應變小組

中 華 民 國

區域別	建物損失(棟、戶)				搶救 災民 人數 (人)	出 動 救 災			
	建物全倒		建物半倒			總計	消防 人員	義消 人員	民間 救難 團體
	棟	戶	棟	戶					
總計	-	-	-	-	-	-	-	-	-
宜蘭市	-	-	-	-	-	-	-	-	-
頭城鎮	-	-	-	-	-	-	-	-	-
礁溪鄉	-	-	-	-	-	-	-	-	-
壯圍鄉	-	-	-	-	-	-	-	-	-
員山鄉	-	-	-	-	-	-	-	-	-
羅東鎮	-	-	-	-	-	-	-	-	-
三星鄉	-	-	-	-	-	-	-	-	-
大同鄉	-	-	-	-	-	-	-	-	-
五結鄉	-	-	-	-	-	-	-	-	-
冬山鄉	-	-	-	-	-	-	-	-	-
蘇澳鎮	-	-	-	-	-	-	-	-	-
南澳鄉	-	-	-	-	-	-	-	-	-

資料來源：依據整備應變科1143-01-01-2編製

表 3 - 4 宜 蘭 縣 其 他 天 然

中 華 民

一、總表

區 域 別	總 計	人											
		死 亡 人 數								失			
		男				女				男			
		0-未滿 12歲	12- 未滿 18歲	18- 未滿 65歲	65歲 以上	0-未滿 12歲	12- 未滿 18歲	18- 未滿 65歲	65歲 以上	0-未 滿12 歲	12- 未滿 18歲	18- 未滿 65歲	65歲 以上
總 計	-	-	-	-	-	-	-	-	-	-	-	-	-
宜 蘭 市	-	-	-	-	-	-	-	-	-	-	-	-	-
頭 城 鎮	-	-	-	-	-	-	-	-	-	-	-	-	-
礁 溪 鄉	-	-	-	-	-	-	-	-	-	-	-	-	-
壯 圍 鄉	-	-	-	-	-	-	-	-	-	-	-	-	-
員 山 鄉	-	-	-	-	-	-	-	-	-	-	-	-	-
羅 東 鎮	-	-	-	-	-	-	-	-	-	-	-	-	-
三 星 鄉	-	-	-	-	-	-	-	-	-	-	-	-	-
大 同 鄉	-	-	-	-	-	-	-	-	-	-	-	-	-
五 結 鄉	-	-	-	-	-	-	-	-	-	-	-	-	-
冬 山 鄉	-	-	-	-	-	-	-	-	-	-	-	-	-
蘇 澳 鎮	-	-	-	-	-	-	-	-	-	-	-	-	-
南 澳 鄉	-	-	-	-	-	-	-	-	-	-	-	-	-

資料來源：依據整備應變科1149-90-01-2編製

表 3 - 4 宜 蘭 縣 其 他 天 然 災

一、總表

中 華

區 域 別	人 員 傷 亡 (人)								建 物 損 失 (棟、戶)				搶 救 災 民 人 數 (人)
	輕 傷 人 數								建 物 全 倒		建 物 半 倒		
	男				女				棟	戶	棟	戶	
	0-未滿 12歲	12-未滿 18歲	18-未滿 65歲	65歲 以上	0-未滿 12歲	12-未滿 18歲	18-未滿 65歲	65歲 以上					
總計	-	-	-	-	-	-	-	-	-	-	-	-	-
宜蘭市	-	-	-	-	-	-	-	-	-	-	-	-	-
頭城鎮	-	-	-	-	-	-	-	-	-	-	-	-	-
礁溪鄉	-	-	-	-	-	-	-	-	-	-	-	-	-
壯圍鄉	-	-	-	-	-	-	-	-	-	-	-	-	-
員山鄉	-	-	-	-	-	-	-	-	-	-	-	-	-
羅東鎮	-	-	-	-	-	-	-	-	-	-	-	-	-
三星鄉	-	-	-	-	-	-	-	-	-	-	-	-	-
大同鄉	-	-	-	-	-	-	-	-	-	-	-	-	-
五結鄉	-	-	-	-	-	-	-	-	-	-	-	-	-
冬山鄉	-	-	-	-	-	-	-	-	-	-	-	-	-
蘇澳鎮	-	-	-	-	-	-	-	-	-	-	-	-	-
南澳鄉	-	-	-	-	-	-	-	-	-	-	-	-	-

資料來源：依據整備應變科1149-90-01-2編製

表 3 - 4 宜 蘭 縣 其 他 天 然 災 害

二、災害狀況已達災害應變中心成立或有人員傷亡時

中 華

區 域 別	人 員												
	總 計	死 亡 人 數								失			
		男				女				男			
		0-未 滿 12歲	12- 未 滿 18歲	18- 未 滿 65歲	65歲 以上	0-未 滿 12 歲	12- 未 滿 18歲	18- 未 滿 65歲	65歲 以上	0-未 滿 12 歲	12- 未 滿 18歲	18- 未 滿 65歲	65歲 以上
總計	-	-	-	-	-	-	-	-	-	-	-	-	-
宜蘭市	-	-	-	-	-	-	-	-	-	-	-	-	-
頭城鎮	-	-	-	-	-	-	-	-	-	-	-	-	-
礁溪鄉	-	-	-	-	-	-	-	-	-	-	-	-	-
壯圍鄉	-	-	-	-	-	-	-	-	-	-	-	-	-
員山鄉	-	-	-	-	-	-	-	-	-	-	-	-	-
羅東鎮	-	-	-	-	-	-	-	-	-	-	-	-	-
三星鄉	-	-	-	-	-	-	-	-	-	-	-	-	-
大同鄉	-	-	-	-	-	-	-	-	-	-	-	-	-
五結鄉	-	-	-	-	-	-	-	-	-	-	-	-	-
冬山鄉	-	-	-	-	-	-	-	-	-	-	-	-	-
蘇澳鎮	-	-	-	-	-	-	-	-	-	-	-	-	-
南澳鄉	-	-	-	-	-	-	-	-	-	-	-	-	-

資料來源：依據整備應變科1149-90-01-2編製

表 3 - 4 宜 蘭 縣 其 他 天 然 災

二、災害狀況已達災害應變中心成立或有人員傷亡時

中 華

區 域 別	人 員 傷 亡 (人)								建 物 損 失 (棟、戶)				搶 救 民 衆 人 數 (人)
	輕 傷 人 數								建 物 全 倒		建 物 半 倒		
	男				女				棟	戶	棟	戶	
	0-未滿 12歲	12-未滿 18歲	18-未滿 65歲	65歲 以上	0-未滿 12歲	12-未滿 18歲	18-未滿 65歲	65歲 以上					
總 計	-	-	-	-	-	-	-	-	-	-	-	-	-
宜 蘭 市	-	-	-	-	-	-	-	-	-	-	-	-	-
頭 城 鎮	-	-	-	-	-	-	-	-	-	-	-	-	-
礁 溪 鄉	-	-	-	-	-	-	-	-	-	-	-	-	-
壯 圍 鄉	-	-	-	-	-	-	-	-	-	-	-	-	-
員 山 鄉	-	-	-	-	-	-	-	-	-	-	-	-	-
羅 東 鎮	-	-	-	-	-	-	-	-	-	-	-	-	-
三 星 鄉	-	-	-	-	-	-	-	-	-	-	-	-	-
大 同 鄉	-	-	-	-	-	-	-	-	-	-	-	-	-
五 結 鄉	-	-	-	-	-	-	-	-	-	-	-	-	-
冬 山 鄉	-	-	-	-	-	-	-	-	-	-	-	-	-
蘇 澳 鎮	-	-	-	-	-	-	-	-	-	-	-	-	-
南 澳 鄉	-	-	-	-	-	-	-	-	-	-	-	-	-

資料來源：依據整備應變科1149-90-01-2編製

表 3 - 4 宜 蘭 縣 其 他 天 然 災

三、僅設緊急應變小組

中 華 民

區 域 別	建物損失(棟、戶)				搶救 災民 人數 (人)	出 動 救 災			
	建物全倒		建物半倒			總計	消防 人員	義消 人員	民間 救難 團體
	棟	戶	棟	戶					
總計	-	-	-	-	-	-	-	-	-
宜蘭市	-	-	-	-	-	-	-	-	-
頭城鎮	-	-	-	-	-	-	-	-	-
礁溪鄉	-	-	-	-	-	-	-	-	-
壯圍鄉	-	-	-	-	-	-	-	-	-
員山鄉	-	-	-	-	-	-	-	-	-
羅東鎮	-	-	-	-	-	-	-	-	-
三星鄉	-	-	-	-	-	-	-	-	-
大同鄉	-	-	-	-	-	-	-	-	-
五結鄉	-	-	-	-	-	-	-	-	-
冬山鄉	-	-	-	-	-	-	-	-	-
蘇澳鎮	-	-	-	-	-	-	-	-	-
南澳鄉	-	-	-	-	-	-	-	-	-

資料來源：依據整備應變科1149-90-01-2編製

表 3 - 5 宜蘭縣天然災

中華民國

種類	名稱	發生時間		受災區	總計	死亡人數								
		月	日			男				女				
						0-未滿 12歲	12- 未滿 18歲	18- 未滿 65歲	65歲 以上	0-未滿 12歲	12- 未滿 18歲	18- 未滿 65歲	65歲 以上	0-未滿 12歲
						颱風 丹娜絲	07	17	宜蘭縣	-	-	-	-	-
颱風 利奇馬	08	7	宜蘭縣	2	-	-	-	-	-	-	-	-	-	-
颱風 米塔	09	29	宜蘭縣	4	-	-	-	-	-	-	-	-	-	-

資料來源：依據整備應變科1140-00-01-2編製

害人員傷亡、建物損失

108 年

本表共2頁第1頁

人員傷亡(人)														
失蹤人數							重傷人數							
男			女				男				女			
12- 未滿 18歲	18- 未滿 65歲	65歲 以上	0-未滿 12歲	12- 未滿 18歲	18- 未滿 65歲	65歲 以上	0-未滿 12歲	12- 未滿 18歲	18- 未滿 65歲	65歲 以上	0-未滿 12歲	12- 未滿 18歲	18- 未滿 65歲	65歲 以上
-	-	-	-	-	-	-	-	-	-	-	-	-	-	-
-	-	-	-	-	-	-	-	-	-	-	-	-	-	-
-	-	-	-	-	-	-	-	-	-	-	-	-	-	-

表 3 - 5 宜蘭縣天然災害

中華民國

種類	名稱	發生時間		受災區域	人員傷亡(人)								建物損失(棟、戶)				搶救災民數(人)	
		月	日		輕傷人數								建物全倒		建物半倒			
					男				女				棟	戶	棟	戶		
		0-未 滿12 歲	12- 未滿 18歲		18- 未滿 65歲	65歲 以上	0-未 滿12 歲	12- 未滿 18歲	18- 未滿 65歲	65歲 以上								
颱風	丹娜絲	07	17	宜蘭縣	-	-	-	-	-	-	-	-	-	-	-	-	-	-
颱風	利奇馬	08	7	宜蘭縣	-	-	2	-	-	-	-	-	-	-	-	-	-	-
颱風	米塔	09	29	宜蘭縣	-	-	2	-	-	-	2	-	-	-	-	-	-	372

資料來源：依據整備應變科1140-00-01-2編製

人員傷亡、建物損失(續)

國 108 年

本表共2頁第2頁

出 動 救 災 人 員 (人 次)										出 動 救 災 裝 備				備 註
總 計	消 防 人 員	義 消 員	民 間 救 難 團 體	義 勇 特 搜 隊	警 察	義 警	民 防	國 軍	其 他	車 輛 (輛)	船 艇 (艘)	直 升 機 (架)	其 他	
-	-	-	-	-	-	-	-	-	-	-	-	-	-	-
152	-	-	-	-	-	-	-	152	-	17	2	-	-	-
-	-	-	-	-	-	-	-	-	-	-	-	-	-	-

表 4 - 1

宜蘭縣火災

中華民國

年(月)別	火 災 分 類				火 災			
	總 計	A1	A2	A3	建築物	森林田野	車 輛	船 舶
累 計	281	5	42	234	86	41	21	4
1 月	10	2	1	7	10	-	-	-
2 月	14	-	3	11	5	4	-	1
3 月	34	1	5	28	9	10	5	1
4 月	30	-	6	24	12	11	-	1
5 月	18	-	4	14	10	-	-	-
6 月	24	-	9	15	4	-	4	-
7 月	29	-	6	23	7	12	1	-
8 月	31	-	3	28	6	2	2	-
9 月	24	2	-	22	4	1	1	-
10 月	41	-	2	39	10	-	4	1
11 月	16	-	2	14	8	-	2	-
12 月	10	-	1	9	1	1	2	-

資料來源:依據火災調查科1764-00-01-2編製

次數分類及時間

108年

單位：次

分類		起 火 時 段								
航空器	其他	0~3時	3~6時	6~9時	9~12時	12~15時	15~18時	18~21時	21~24時	
-	129	20	17	17	49	62	58	35	23	
-	-	-	1	1	2	-	2	4	-	
-	4	-	1	-	2	4	3	2	2	
-	9	-	2	1	10	11	6	1	3	
-	6	2	2	1	8	13	1	2	1	
-	8	1	-	-	2	5	5	2	3	
-	16	4	3	3	3	-	5	4	2	
-	9	4	-	3	4	6	2	8	2	
-	21	3	4	1	4	6	7	4	2	
-	18	2	2	3	4	5	4	2	2	
-	26	2	-	2	9	5	15	4	4	
-	6	2	1	1	-	5	5	1	1	
-	6	-	1	1	1	2	3	1	1	

表 4 - 2

宜 蘭 縣 火 災
中 華

年 (月) 別	死亡人數		受傷人數		死 傷 原 因 (人)								
	男	女	男	女	合 計	自 殺	火 焰 灼 傷	有 害 氣 體	跳 樓	外 擊 物 中	倒 塌 物 壓 到	其 他	不 明 因 素
累 計	4	4	10	13	31	-	-	19	-	-	-	12	-
1 月	1	1	4	6	12	-	-	3	-	-	-	9	-
2 月	-	-	2	-	2	-	-	-	-	-	-	2	-
3 月	2	1	1	1	5	-	-	5	-	-	-	-	-
4 月	-	-	-	-	-	-	-	-	-	-	-	-	-
5 月	-	-	-	2	2	-	-	2	-	-	-	-	-
6 月	-	-	-	-	-	-	-	-	-	-	-	-	-
7 月	-	-	-	1	1	-	-	-	-	-	-	1	-
8 月	-	-	-	-	-	-	-	-	-	-	-	-	-
9 月	1	2	3	2	8	-	-	8	-	-	-	-	-
10 月	-	-	-	-	-	-	-	-	-	-	-	-	-
11 月	-	-	-	1	1	-	-	1	-	-	-	-	-
12 月	-	-	-	-	-	-	-	-	-	-	-	-	-

資料來源:依據火災調查科1764-00-02-2編製

人員死傷、財物損失

民國 108 年

單位：人、輛、千元、戶

被毀 房屋 數 (間)	被毀損車輛數(輛)						財物損失情形(千元)			被災戶保險情形	
	合計	大型車	小型車	特種車	機車	其他	合計	房屋	財、物	保險戶數(戶)	保險金額(千元)
47	22	4	13	3	1	1	12,407	4,015	8,392	-	-
3	-	-	-	-	-	-	2,882	1,365	1,517	-	-
1	-	-	-	-	-	-	649	300	349	-	-
3	5	-	4	1	-	-	2,281	990	1,291	-	-
2	-	-	-	-	-	-	250	10	240	-	-
1	-	-	-	-	-	-	300	100	200	-	-
-	5	1	4	-	-	-	565	50	515	-	-
1	1	-	1	-	-	-	346	50	296	-	-
6	2	-	1	-	-	1	1,169	400	769	-	-
8	1	-	1	-	-	-	1,352	600	752	-	-
9	4	1	1	1	1	-	418	50	368	-	-
12	2	-	1	1	-	-	1,915	-	1,915	-	-
1	2	2	-	-	-	-	280	100	180	-	-

表 4 - 3

宜蘭縣

中華民國

年(月)別	按 建 築 物 高 度 分								按 起 火			
	總 計	1 5	至 層	6 12	至 層	13 19	至 層	20 29	至 層	30 以 上	獨立 住宅	集 合 住 宅
累 計	86	81	4	1	—	—	—	—	—	64	8	—
1 月	10	10	—	—	—	—	—	—	—	9	—	—
2 月	5	5	—	—	—	—	—	—	—	3	1	—
3 月	9	9	—	—	—	—	—	—	—	7	2	—
4 月	12	10	1	1	—	—	—	—	—	7	2	—
5 月	10	10	—	—	—	—	—	—	—	7	1	—
6 月	4	4	—	—	—	—	—	—	—	3	—	—
7 月	7	7	—	—	—	—	—	—	—	6	—	—
8 月	6	6	—	—	—	—	—	—	—	3	1	—
9 月	4	4	—	—	—	—	—	—	—	4	—	—
10 月	10	9	1	—	—	—	—	—	—	6	1	—
11 月	8	6	2	—	—	—	—	—	—	8	—	—
12 月	1	1	—	—	—	—	—	—	—	1	—	—

資料來源:依據火災調查科1764-00-03-2編製

起火建築物

108 年

單位：次

建築物類別分						按起火建築物火災時用途分						
商業建築	複合建築	倉庫	工廠	寺廟	其他	住宅	營業場所	作業場所	倉庫	空屋或中修	公共設施	其他
-	-	4	5	-	5	71	3	6	3	2	-	1
-	-	-	-	-	1	9	1	-	-	-	-	-
-	-	-	1	-	-	4	-	1	-	-	-	-
-	-	-	-	-	-	9	-	-	-	-	-	-
-	-	1	1	-	1	9	1	1	-	1	-	-
-	-	-	-	-	2	8	-	-	-	1	-	1
-	-	-	1	-	-	3	-	1	-	-	-	-
-	-	1	-	-	-	6	-	-	1	-	-	-
-	-	-	1	-	1	4	-	2	-	-	-	-
-	-	-	-	-	-	4	-	-	-	-	-	-
-	-	2	1	-	-	6	1	1	2	-	-	-
-	-	-	-	-	-	8	-	-	-	-	-	-
-	-	-	-	-	-	1	-	-	-	-	-	-

表 4 - 4 宜 蘭 縣 火 災

中 華 民 國

年(月)別	總計	客廳	餐廳	臥室	書房	廚房	浴廁	神龕	陽台	庭院	辦公室
累 計	281	12	2	14	1	30	3	2	2	-	-
1 月	10	1	2	1	1	4	-	1	-	-	-
2 月	14	1	-	1	-	1	-	-	1	-	-
3 月	34	2	-	2	-	4	-	-	1	-	-
4 月	30	1	-	1	-	5	-	-	-	-	-
5 月	18	4	-	1	-	1	2	-	-	-	-
6 月	24	-	-	-	-	1	1	-	-	-	-
7 月	29	-	-	1	-	1	-	-	-	-	-
8 月	31	1	-	1	-	1	-	-	-	-	-
9 月	24	1	-	1	-	2	-	-	-	-	-
10 月	41	1	-	-	-	6	-	1	-	-	-
11 月	16	-	-	4	-	4	-	-	-	-	-
12 月	10	-	-	1	-	-	-	-	-	-	-

資料來源:依據火災調查科1764-00-04-2編製

次數按起火處所分

108 年

單位：次

教室	倉庫	機房	攤位	工寮	樓梯間	電梯	管道間	走廊	停車場	騎樓下	路邊	墓地	其他
-	10	-	1	1	1	-	-	-	-	1	8	23	170
-	-	-	-	-	-	-	-	-	-	-	-	-	-
-	-	-	-	-	-	-	-	-	-	-	-	-	10
-	1	-	-	-	-	-	-	-	-	-	-	10	14
-	1	-	1	-	-	-	-	-	-	-	-	11	10
-	1	-	-	-	-	-	-	-	-	-	-	-	9
-	2	-	-	-	-	-	-	-	-	-	1	-	19
-	2	-	-	-	-	-	-	-	-	-	-	-	25
-	1	-	-	-	-	-	-	-	-	-	1	1	25
-	-	-	-	1	-	-	-	-	-	-	1	1	17
-	2	-	-	-	-	-	-	-	-	-	2	-	29
-	-	-	-	-	1	-	-	-	-	-	1	-	6
-	-	-	-	-	-	-	-	-	-	1	2	-	6

表 4 - 5 宜 蘭 縣 火 災

中 華 民 國

年(月)別	總計	縱火	自殺	燈燭	爐火調 烹	敬掃祭 神墓祖	菸蒂	電氣素 因素	機械備 設備	玩火
累 計	281	12	3	-	25	22	20	44	7	2
1 月	10	-	-	-	5	-	-	2	-	2
2 月	14	1	-	-	1	-	-	2	1	-
3 月	34	1	1	-	3	10	4	2	-	-
4 月	30	3	-	-	4	11	2	4	-	-
5 月	18	-	-	-	1	-	4	7	-	-
6 月	24	7	1	-	-	-	2	4	-	-
7 月	29	-	1	-	-	-	6	3	-	-
8 月	31	-	-	-	1	-	1	5	-	-
9 月	24	-	-	-	1	-	1	4	2	-
10 月	41	-	-	-	6	1	-	4	4	-
11 月	16	-	-	-	3	-	-	5	-	-
12 月	10	-	-	-	-	-	-	2	-	-

資料來源:依據火災調查科1764-00-05-2編製

次數按起火原因分

108 年

單位：次

烤火	施工不慎	易燃品自燃	瓦斯漏氣或爆炸	化學物品	燃放爆竹	交通事故	天然災害	遺留火種	原因不明	其他
-	3	-	3	-	3	3	-	3	-	131
-	1	-	-	-	-	-	-	-	-	-
-	-	-	-	-	1	-	-	-	-	8
-	1	-	1	-	-	-	-	-	-	11
-	-	-	-	-	-	-	-	-	-	6
-	-	-	-	-	-	-	-	-	-	6
-	-	-	-	-	1	-	-	1	-	8
-	-	-	1	-	1	-	-	1	-	16
-	-	-	-	-	-	-	-	1	-	23
-	-	-	1	-	-	1	-	-	-	14
-	-	-	-	-	-	1	-	-	-	25
-	-	-	-	-	-	1	-	-	-	7
-	1	-	-	-	-	-	-	-	-	7

表 4 - 6 宜 蘭 縣 火 災 出 動 人 員、
中 華 民 國 108

年(月)別	受理 火災 件數	出 動 人 次				救 出 人 數	出 動 車 輛								
		合 計	消 防 人 員	義 消 人 員	其 他		合 計	雲 梯 消 防 車		化 學 消 防 車	水 箱 消 防 車	水 庫 消 防 車	泡 沫 消 防 車	幫 浦 消 防 車	消 防 車 超 高 壓
								直 線	屈 折						
累 計	518	5,860	4,524	872	464	7	2,315	16	24	-	1,170	449	-	-	-
1 月	34	608	388	142	78	5	215	7	-	-	97	44	-	-	-
2 月	35	389	306	45	38	-	168	6	-	-	86	30	-	-	-
3 月	55	752	518	154	80	-	257	-	7	-	127	47	-	-	-
4 月	50	451	363	51	37	-	199	-	-	-	109	40	-	-	-
5 月	25	298	201	69	28	2	98	3	-	-	50	21	-	-	-
6 月	48	502	425	39	38	-	224	-	5	-	110	46	-	-	-
7 月	52	494	394	60	40	-	198	-	3	-	106	37	-	-	-
8 月	50	482	403	42	37	-	200	-	-	-	111	34	-	-	-
9 月	42	589	429	134	26	-	218	-	3	-	106	43	-	-	-
10 月	65	604	543	30	31	-	268	-	2	-	137	57	-	-	-
11 月	34	420	333	66	21	-	160	-	3	-	74	29	-	-	-
12 月	28	271	221	40	10	-	110	-	1	-	57	21	-	-	-

資料來源：依據災害搶救科1762-01-01-2編製

車輛、船艇、直升機

年

單位：件、人次、人、輛、艘、架

船				艇				直				升				機		
救助器材車	排煙車	照明車	空氣壓縮車	救災指揮車	水陸兩用車	災情勘查車	化災處理車	災場火現勘驗車	消防警備車	消防救越車	消防救災車	消防救機	緊急修護車	一般型救護車	加護救車	救生艇	直升機	其他
44	3	1	4	-	-	-	-	-	-	-	-	-	-	555	-	3	-	46
4	2	-	-	-	-	-	-	-	-	-	-	-	-	53	-	-	-	8
6	-	-	1	-	-	-	-	-	-	-	-	-	-	35	-	-	-	4
8	-	-	-	-	-	-	-	-	-	-	-	-	-	60	-	-	-	8
4	-	-	-	-	-	-	-	-	-	-	-	-	-	41	-	-	-	5
-	-	-	1	-	-	-	-	-	-	-	-	-	-	20	-	-	-	3
1	-	-	-	-	-	-	-	-	-	-	-	-	-	58	-	-	-	4
4	-	-	-	-	-	-	-	-	-	-	-	-	-	47	-	-	-	1
5	-	-	-	-	-	-	-	-	-	-	-	-	-	47	-	-	-	3
8	-	1	1	-	-	-	-	-	-	-	-	-	-	50	-	-	-	6
2	-	-	1	-	-	-	-	-	-	-	-	-	-	69	-	-	-	-
1	1	-	-	-	-	-	-	-	-	-	-	-	-	46	-	3	-	3
1	-	-	-	-	-	-	-	-	-	-	-	-	-	29	-	-	-	1

表 5 - 1 宜 蘭 縣 消 防 緊 急
中 華 民 國

年(月)別	月底救護車輛數			救護出勤次數			非 創					
	合計	一般救護車	加護救護車	合計(1+2)	送醫次數(1)	未運送次數(2)	合計(3+4) ≥(1)					
								計(3)	急病	疑似藥物中毒	疑似一氧化碳中毒	癲癇/抽搐
累計	36	36	-	24,120	20,865	3,255	22,068	9,920	7,457	86	21	385
1 月	31	31	-	2,090	1,821	269	1,920	866	680	7	-	28
2 月	32	32	-	1,897	1,603	294	1,695	800	599	5	-	38
3 月	32	32	-	1,916	1,668	248	1,777	802	611	6	1	30
4 月	32	32	-	1,900	1,647	253	1,737	781	584	9	3	32
5 月	32	32	-	1,868	1,611	257	1,692	800	627	2	4	39
6 月	33	33	-	1,945	1,667	278	1,740	834	651	10	2	19
7 月	33	33	-	2,204	1,896	308	2,039	864	648	11	1	30
8 月	33	33	-	2,115	1,823	292	1,964	829	623	12	1	30
9 月	35	35	-	1,973	1,704	269	1,808	802	600	9	3	30
10 月	35	35	-	1,987	1,727	260	1,818	787	579	7	3	32
11 月	35	35	-	1,980	1,743	237	1,828	811	577	4	2	43
12 月	36	36	-	2,245	1,955	290	2,050	944	678	4	1	34

資料來源:依據緊急救護科1763-00-01-2編製

救護服務

108 年

單位：次；人次

急救送醫人次

傷類						創傷類									
路倒	行為急症/精神異常	孕婦急產	溺水	到院前心肺功能停止	其他	計(4)	一般外傷	車禍受傷	墜落傷	穿刺傷	燒燙傷	電擊傷	生物咬傷	到院前心肺功能停止	其他
267	456	62	15	474	697	12,148	2,152	9,190	141	11	34	2	97	81	440
21	37	7	2	38	46	1,054	216	796	12	—	3	—	2	12	13
23	39	8	—	37	51	895	217	645	6	2	5	—	4	7	9
22	46	4	1	34	47	975	185	749	11	2	4	—	4	7	13
25	31	1	—	48	48	956	180	743	14	—	—	—	7	5	7
19	32	2	2	31	42	892	155	695	11	—	1	—	14	3	13
23	33	4	1	39	52	906	231	634	8	1	2	—	13	8	9
19	41	7	—	40	67	1,175	236	891	10	1	3	—	8	5	21
26	44	7	3	29	54	1,135	245	840	13	1	3	1	13	11	8
24	37	3	2	37	57	1,006	157	744	9	2	5	—	15	7	67
21	25	6	3	37	74	1,031	98	794	19	1	2	—	5	6	106
23	42	10	1	48	61	1,017	128	773	19	1	2	1	9	2	82
21	49	3	—	56	98	1,106	104	886	9	—	4	—	3	8	92

表 5 - 2 宜 蘭 縣 消 防 緊

中 華 民 國

年(月)別	呼 吸 道 處 置										創 傷			
	口咽 呼吸道	鼻咽 呼吸道	抽吸	哈姆 立克 法	LMA / I LMA	鼻 管	面 罩	非再 呼吸 型 面 罩	BVM	其 他	頸 圈	清 洗 傷 口	包 紮 止 血	夾 板 固 定
累 計	50	14	50	8	466	528	1,865	360	590	16	1,074	8,054	6,605	430
1 月	6	1	2	1	36	31	155	36	48	-	116	657	520	71
2 月	5	1	3	1	33	37	166	29	43	1	92	565	469	45
3 月	-	1	2	2	33	37	153	29	43	-	98	651	557	55
4 月	3	3	3	-	47	42	167	31	49	1	82	626	534	50
5 月	5	1	5	1	31	52	165	27	41	-	83	579	501	16
6 月	2	1	4	-	39	45	157	30	50	1	88	612	504	25
7 月	3	-	5	-	38	53	157	32	49	1	93	797	639	23
8 月	7	1	5	-	32	45	141	27	45	1	92	747	618	27
9 月	13	-	4	-	39	53	139	27	45	1	74	699	558	33
10 月	3	2	4	2	34	35	147	29	47	3	91	730	588	33
11 月	1	2	6	1	45	36	152	32	57	3	83	683	563	31
12 月	2	1	7	-	59	62	166	31	73	4	82	708	554	21

資料來源：依據緊急救護科1763-00-02-2編製。

急救護急救處置

108 年

單位：次

處置				心肺復甦術			藥物處置				其他處置					醫療／指 導核 簽
長背板 固定	KED 固定	抽吸 護木	其他	CPR	使用 AED		靜 脈 輸 液	口 服 葡 萄 糖	協 助 NTG 含 片	協 助 氣 管 張 劑	保 暖	心 理 支 持	急 產 接 生	測 量 血 糖	其 他	
					不 建 議 電 擊	電 擊										
1,477	83	357	24	565	460	99	93	64	6	6	8,659	20,315	6	1,518	424	2
157	11	33	3	49	45	7	3	4	1	1	923	1,797	2	116	1	-
126	5	32	6	44	39	5	6	1	2	1	812	1,545	-	107	4	-
137	4	31	6	41	38	3	8	3	1	-	839	1,651	-	97	1	-
117	7	34	6	54	40	9	11	11	-	1	669	1,593	-	143	5	-
126	6	29	3	35	30	2	7	6	-	1	651	1,476	1	130	103	-
124	10	20	-	48	42	5	12	5	-	1	576	1,514	-	117	45	-
124	5	33	-	48	5	44	5	9	-	-	576	1,839	2	128	42	2
123	6	27	-	41	35	3	14	4	1	-	534	1,689	-	143	56	-
95	8	31	-	43	42	4	4	3	-	1	635	1,670	-	128	48	-
131	7	20	-	44	39	6	9	5	1	-	694	1,767	-	116	45	-
101	6	35	-	52	47	4	5	7	-	-	765	1,789	1	140	31	-
116	8	32	-	66	58	7	9	6	-	-	985	1,985	-	153	43	-

表 5 - 3

宜蘭縣消防緊急救

中華

區域別	到院前 心肺功 能停止	有目擊 者	有旁觀 者CPR	有使用 PAD	院前 ROSC	事 故		
						住宅	工廠/ 工作地點	運動中心
總 計	555	239	217	14	11	379	15	-
宜 蘭 市	100	51	38	3	1	69	1	-
頭 城 鎮	36	15	12	1	-	26	-	-
礁 溪 鄉	64	33	28	2	5	40	3	-
壯 圍 鄉	34	15	13	-	-	28	-	-
員 山 鄉	37	10	11	-	1	29	2	-
羅 東 鎮	92	40	34	1	1	65	2	-
三 星 鄉	35	13	19	4	1	18	1	-
大 同 鄉	15	9	5	1	-	7	-	-
五 結 鄉	27	15	15	-	-	16	2	-
冬 山 鄉	59	8	24	-	1	39	3	-
蘇 澳 鎮	45	21	14	1	1	38	-	-
南 澳 鄉	11	9	4	1	-	4	1	-
其 他	-	-	-	-	-	-	-	-

資料來源：依據緊急救護科1763-00-03-2編製。

護到院前心肺功能停止傷病患統計

民國 108 年

單位:人次

街道/公 路	地 點			型 態			不清楚
	公共建築	療養院	教育/學 校	捷運站/ 車站/機場	診所/ 護理之家	其他	
71	8	20	-	2	12	46	2
14	2	4	-	1	5	4	-
6	-	-	-	-	-	4	-
8	3	-	-	-	-	9	1
4	-	-	-	-	-	2	-
4	-	-	-	-	-	2	-
7	1	9	-	-	3	5	-
5	2	4	-	-	3	2	-
5	-	-	-	-	-	3	-
6	-	2	-	-	-	1	-
6	-	-	-	-	-	11	-
4	-	1	-	-	-	2	-
2	-	-	-	1	1	1	1
-	-	-	-	-	-	-	-

表 6-1 宜蘭縣消防員工傷亡

中華

機 關 別	總 計	因 公 傷				
		合 計	因公殉職	因公死亡	因公全殘	因公半殘
總 計	10	2	-	-	-	-
局 本 部	2	-	-	-	-	-
第 一 大 隊	-	-	-	-	-	-
宜 蘭 分 隊	-	-	-	-	-	-
頭 城 分 隊	-	-	-	-	-	-
礁 溪 分 隊	-	-	-	-	-	-
壯 圍 分 隊	-	-	-	-	-	-
員 山 分 隊	-	-	-	-	-	-
三 星 分 隊	1	-	-	-	-	-
大 同 分 隊	2	-	-	-	-	-
大 里 分 隊	-	-	-	-	-	-
第 二 大 隊	-	-	-	-	-	-
羅 東 分 隊	-	-	-	-	-	-
五 結 分 隊	1	-	-	-	-	-
冬 山 分 隊	1	-	-	-	-	-
蘇 澳 分 隊	-	-	-	-	-	-
南 方 澳 分 隊	-	-	-	-	-	-
南 澳 分 隊	1	-	-	-	-	-
廣 興 分 隊	-	-	-	-	-	-
特 搜 大 隊	-	-	-	-	-	-
特 種 分 隊	-	-	-	-	-	-
馬 賽 分 隊	1	1	-	-	-	-
觀 音 分 隊	1	1	-	-	-	-

資料來源：依據人事室1769-03-01-2編製

慰問情形

民國 108 年

單位:人

因公受傷	亡	意外死亡	意外受傷	因病死亡	因病住院
2	-	-	-	1	7
-	-	-	-	-	2
-	-	-	-	-	-
-	-	-	-	-	-
-	-	-	-	-	-
-	-	-	-	-	-
-	-	-	-	-	-
-	-	-	-	-	-
-	-	-	-	-	1
-	-	-	-	-	2
-	-	-	-	-	-
-	-	-	-	-	-
-	-	-	-	-	-
-	-	-	-	-	-
-	-	-	-	-	1
-	-	-	-	1	-
-	-	-	-	-	-
-	-	-	-	-	-
-	-	-	-	-	-
-	-	-	-	-	-
-	-	-	-	-	-
1	-	-	-	-	-
1	-	-	-	-	-

表 6 - 2 宜 蘭 縣 義 勇

中 華 民 國

區 域 別	總 計	因 公			
		合 計	因 公 殉 職	因 公 死 亡	因 公 全 殘
總 計	-	-	-	-	-
宜 蘭 市	-	-	-	-	-
頭 城 鎮	-	-	-	-	-
礁 溪 鄉	-	-	-	-	-
壯 圍 鄉	-	-	-	-	-
員 山 鄉	-	-	-	-	-
羅 東 鎮	-	-	-	-	-
三 星 鄉	-	-	-	-	-
大 同 鄉	-	-	-	-	-
五 結 鄉	-	-	-	-	-
冬 山 鄉	-	-	-	-	-
蘇 澳 鎮	-	-	-	-	-
南 澳 鄉	-	-	-	-	-

資料來源：依據民力運用及訓練科1769-03-02-2編製

表 6 - 3 宜 蘭 縣 消 防

中 華 民 國

機 關 別	合 計	火 災 預 防				危 險 物 品 管 理				合 計	化 學 災 害 訓 練	立 體 災 災 訓 練
		合 計	消 防 安 全 檢 查	預 防 專 家	其 他	合 計	危 險 物 品 管 理 基 礎 班	危 險 物 品 管 理 進 修 班	其 他			
總 計	2,560	95	68	27	-	2	2	-	-	2,092	10	20
宜 蘭 市	313	13	10	3	-	-	-	-	-	195	-	1
頭 城 鎮	284	8	6	2	-	1	1	-	-	247	1	4
礁 溪 鄉	189	8	6	2	-	-	-	-	-	150	1	5
壯 圍 鄉	142	7	5	2	-	-	-	-	-	120	1	-
員 山 鄉	140	7	5	2	-	-	-	-	-	119	-	1
羅 東 鎮	217	13	10	3	-	-	-	-	-	160	-	1
三 星 鄉	138	6	4	2	-	1	1	-	-	118	1	-
大 同 鄉	154	6	4	2	-	-	-	-	-	127	-	-
五 結 鄉	146	6	4	2	-	-	-	-	-	122	1	1
冬 山 鄉	267	7	5	2	-	-	-	-	-	245	2	3
蘇 澳 鎮	416	6	4	2	-	-	-	-	-	369	3	3
南 澳 鄉	154	8	5	3	-	-	-	-	-	120	-	1

資料來源：依據民力運用及訓練科1765-00-01-2編製

人員講習訓練

108 年

本表共2頁第1頁

單位：人次

災害搶救						緊急救護							
消防戰術	救助隊訓練	義消講習	潛水救生訓練	水上救生	其他	合計	初級救護員	中級救護員	高級救護員	緊急救護派遣員	緊急救護訓練教官	緊急救護訓練助教	其他
40	135	1,584	8	295	-	356	18	281	22	11	6	18	-
2	11	120	-	61	-	96	15	61	4	11	1	4	-
4	20	192	1	25	-	28	-	24	1	-	1	2	-
6	10	96	-	32	-	30	-	26	2	-	1	1	-
2	7	96	1	13	-	15	-	12	1	-	1	1	-
2	7	96	-	13	-	14	-	13	-	-	-	1	-
1	11	120	-	27	-	43	2	38	2	-	-	1	-
2	7	96	-	12	-	13	-	11	1	-	-	1	-
3	9	96	1	18	-	20	-	16	3	-	-	1	-
3	8	96	-	13	-	17	-	13	1	-	1	2	-
6	14	192	1	27	-	14	-	9	4	-	1	-	-
8	24	288	4	39	-	40	-	34	3	-	-	3	-
1	7	96	-	15	-	26	1	24	-	-	-	1	-

表 6 - 3

宜蘭縣消防

中華民國

機 關 別	火災調查					合計	高級幹部講習
	合計	火災原因調查鑑定基礎班	火災原因調查鑑定進修班	儀器操作訓練	其他		
總 計	4	1	3	-	-	8	-
宜 蘭 市	4	1	3	-	-	2	-
頭 城 鎮	-	-	-	-	-	-	-
礁 溪 鄉	-	-	-	-	-	1	-
壯 圍 鄉	-	-	-	-	-	-	-
員 山 鄉	-	-	-	-	-	-	-
羅 東 鎮	-	-	-	-	-	1	-
三 星 鄉	-	-	-	-	-	-	-
大 同 鄉	-	-	-	-	-	1	-
五 結 鄉	-	-	-	-	-	1	-
冬 山 鄉	-	-	-	-	-	1	-
蘇 澳 鎮	-	-	-	-	-	1	-
南 澳 鄉	-	-	-	-	-	-	-

資料來源：依據民力運用及訓練科1765-00-01-2編製

人員講習訓練 (續完)

108 年

本表共2頁第2頁

單位：人次

教育訓練							救災救護指揮中心		
中級幹部講習	初級幹部講習	小隊長儲備訓練	常年訓練教官	車輛器材保養	心理輔導	其他	合計	資訊	其他
-	-	-	7	1	-	-	3	3	-
-	-	-	2	-	-	-	3	3	-
-	-	-	-	-	-	-	-	-	-
-	-	-	1	-	-	-	-	-	-
-	-	-	-	-	-	-	-	-	-
-	-	-	-	-	-	-	-	-	-
-	-	-	1	-	-	-	-	-	-
-	-	-	-	1	-	-	-	-	-
-	-	-	1	-	-	-	-	-	-
-	-	-	1	-	-	-	-	-	-
-	-	-	-	-	-	-	-	-	-

中華民國 108 年

消防統計年報

編者：宜蘭縣政府消防局

地址：宜蘭市舊城南路 1 號

電話：(03) 9365027 轉 2202