

中華民國 108 年

2019

屏東縣消防統計年報



屏東縣政府消防局

中華民國 109 年 3 月編印

編輯說明

- 一、本書編印之目的在於表達本局消防業務統計資料，內容分為消防組織、消防預算、消防人力、裝備設施、火災預防、火災事故、緊急救護、教育訓練、慰問濟助、天然災害及其他等十一大部份。
- 二、本刊所載資料，動態資料範圍為民國 108 年 1 月至 12 月全年，靜態為 108 年 12 月 31 日當日狀況。
- 三、各表資料來源與必要之註釋均於各表左下方註明。
- 四、本年報所載歷年資料，因校正修訂與前期資料不同者，悉以本期登載之資料為準。
- 五、本書所陳列數字係以電子計算機整理計算，其尾數採四捨五入法計列，故總數與細項之和，容有出入。
- 六、本年報所用符號代表意義如下：
 - 「-」：表示無數值
 - 「...」：表示數值不詳
 - 「0」：表示數值不及一單位

目 次

壹、提要分析

一、消防組織	1
二、消防預算	2
三、消防人力	4
四、裝備設施	5
五、火災預防	7
六、火災事故	11
七、緊急救護	14
八、教育訓練	16
九、慰問濟助	16
十、天然災害	16
十一、其他	17

提要分析圖次

圖 1 屏東縣 103~108 年消防預算及占總預算比率圖	2
圖 2 屏東縣 108 年消防歲出預算科目別比率圖	3
圖 3 屏東縣 108 年消防歲出預算人事經費比率圖	3
圖 4 屏東縣 108 年消防歲出預算經、資門比率圖	3
圖 5 屏東縣 108 消防人力分佈情形圖	4
圖 6 屏東縣 103~108 年消防人力變遷圖	5
圖 7 屏東縣 103~108 年消防栓數量統計圖	7
圖 8 屏東縣 108 年消防設備檢修申報圖	10
圖 9 屏東縣 103~108 年火災發生次數及年增率趨勢圖	12
圖 10 屏東縣 103~108 年火災死傷人數統計圖	12
圖 11 屏東縣 108 年火災時間次數統計圖	13
圖 12 屏東縣 103~108 年緊急救護次數及空跑率分析圖	15
表 1 屏東縣政府消防局編制組織表	1
表 2 屏東縣 103~108 年消防人力指標表	5
表 3 屏東縣 103~108 年消防車輛及裝備概況表	6
表 4 屏東縣 103~108 年列管建築物統計表	7
表 5 屏東縣 103~108 年度消防安全查察處理情形表	8
表 6 屏東縣 103~108 年度防火管理執行情形表	9
表 7 屏東縣 103~108 年度液化石油氣檢查情形表	10
表 8 屏東縣 103~108 年度防焰規制執行情形表	11
表 9 屏東縣 103~108 年度緊急救護服務（前五大救護原因）統計表	15
表 10 屏東縣 103~108 年度天然災害傷亡及搶救出勤人車情形表	17

貳、統計表

一、消防人力

表 1-1 屏東縣消防人力	18
表 1-2 屏東縣義勇消防人員人數	22
表 1-3 屏東縣義勇消防人員傷亡	26

二、裝備設施

表 2-1 屏東縣消防車輛裝備	28
表 2-2 屏東縣消防水源	30

三、火災預防

表 3-1 屏東縣列管建築物	32
表 3-2 屏東縣消防安全檢查列管對象	34
表 3-3 屏東縣消防安全設備查察處理	42
表 3-4 屏東縣液化石油氣消防安全檢查及違規取締	44
表 3-5 屏東縣防火管理執行情形	48
表 3-6 屏東縣消防安全設備檢修申報	50
表 3-7 屏東縣防焰規制執行情形－防焰性能認證合格廠商	52
表 3-8 屏東縣防焰規制執行情形－設置防焰物品場所	54
表 3-9 屏東縣爆竹煙火安全檢查	56
表 3-10 屏東縣爆竹煙火違法取締	58

四、火災事故

表 4-1 屏東縣火災次數分類及時間	60
表 4-2 屏東縣火災人員死傷、財物損失	62
表 4-3 屏東縣起火建築物	64
表 4-4 屏東縣火災次數按起火處所分	66
表 4-5 屏東縣火災次數按起火原因分	68
表 4-6 屏東縣火災出動人員、車輛、船艇、直升機	70

五、緊急救護

表 5-1 屏東縣消防緊急救護服務	72
表 5-2 屏東縣消防緊急救護急救處置	74
表 5-3 屏東縣消防緊急救護到院前心肺功能停止傷病患統計	76

六、教育訓練

表 6-1 屏東縣消防人員講習訓練	78
-------------------------	----

七、慰問濟助


表 7-1 屏東縣消防員工傷亡慰問情形	82
---------------------------	----

八、天然災害

表 8-1 屏東縣風災災害人員傷亡、建物損失	84
表 8-2 屏東縣水患災害人員傷亡、建物損失	86
表 8-3 屏東縣震災災害人員傷亡、建物損失	88
表 8-4 屏東縣其他天然災害人員傷亡、建物損失	90
表 8-5 屏東縣天然災害人員傷亡、建物損失(0717 丹娜絲颱風)	92
表 8-6 屏東縣天然災害人員傷亡、建物損失(0719 豪雨)	94
表 8-7 屏東縣天然災害人員傷亡、建物損失(0823 白鹿颱風)	96

九、其他

表 9-1 屏東縣消防局為民服務執行情形	98
----------------------------	----



壹、提要分析



壹、提要分析

一、消防組織

屏東縣政府消防局目前組織設有，局長編制 1 人，副局長編制 1 人，秘書編制 1 人，下設 17 個一級單位計有火災預防科、核子事故應變及災害搶救科、緊急救護科、防災企劃科、火災調查科、教育訓練科、救災救護指揮科、督察科、行政科、人事室、會計室、政風室、第一大隊、第二大隊、第三大隊、第四大隊、特搜大隊及 36 個二級單位計有屏東第一分隊、屏東第二分隊、長治分隊、里港分隊、鹽埔分隊、高樹分隊、九如分隊、麟洛分隊、瑪家分隊、霧台分隊、三地門分隊、潮州分隊、內埔分隊、龍泉分隊、萬丹分隊、萬巒分隊、新埤分隊、竹田分隊、泰武分隊、來義分隊、東港分隊、枋寮分隊、新園分隊、南州分隊、崁頂分隊、林邊分隊、佳冬分隊、琉球分隊、春日分隊、恆春分隊、滿州分隊、車城分隊、枋山分隊、墾丁分隊、獅子分隊、牡丹分隊。

表 1：屏東縣政府消防局編制組織表

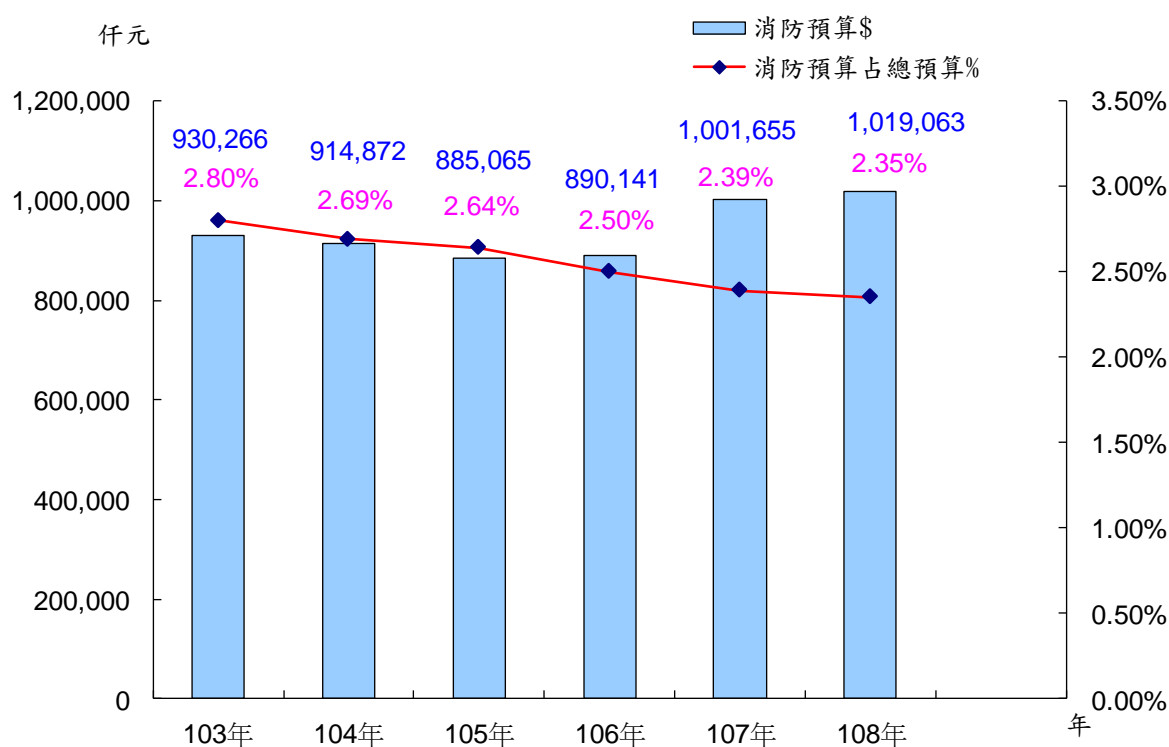
局 長		
副 局 長		
秘 書		
一 級 單 位 名 稱		二 級 單 位 名 稱
火災預防科 核子事故應變及災害搶救科 緊急救護科 防災企劃科 火災調查科 教育訓練科 救災救護指揮科	第一大隊	屏東第一分隊 屏東第二分隊 長治分隊 里港分隊 鹽埔分隊 高樹分隊 九如分隊 麟洛分隊 瑪家分隊 霧台分隊 三地門分隊
督察科 行政科 人事室 會計室 政風室	第二大隊	潮州分隊 內埔分隊 龍泉分隊 萬丹分隊 萬巒分隊 新埤分隊 竹田分隊 泰武分隊 來義分隊
	第三大隊	東港分隊 枋寮分隊 新園分隊 南州分隊 崁頂分隊 林邊分隊 佳冬分隊 琉球分隊 春日分隊
	第四大隊	恆春分隊 滿州分隊 車城分隊 枋山分隊 枋寮分隊 墾丁分隊 獅子分隊 牡丹分隊
	特搜大隊	

二、消防預算

(一) 屏東縣政府 108 年度歲出總預算為 434 億 3,285 萬 2,000 元，其中消防預算編列 10 億 1,906 萬 3,000 元，較上年度增加 1,740 萬 8,000 元，占屏東縣總預算歲出總額 2.35%。

本局近 6 年來歲出預算數如圖 1 所示：

圖1：屏東縣103~108年消防預算及占總預算比率圖



(二) 以消防預算結構分析，消防預算人事費 7 億 7,707 萬 8,000 元，所占預算比率高達 76.25%，本局 108 年度歲出預算經常門占 85.52%，資本門占 14.48%；以預算科目區分，一般行政預算占 79.96% 最多，一般建築及設備 14.48% 居次，其次為消防業務 5.56%，顯見如一般公務機關一般行政費用為預算之大宗，請參見圖 2、3、4。

圖2：屏東縣108年消防歲出預算科目別比率圖

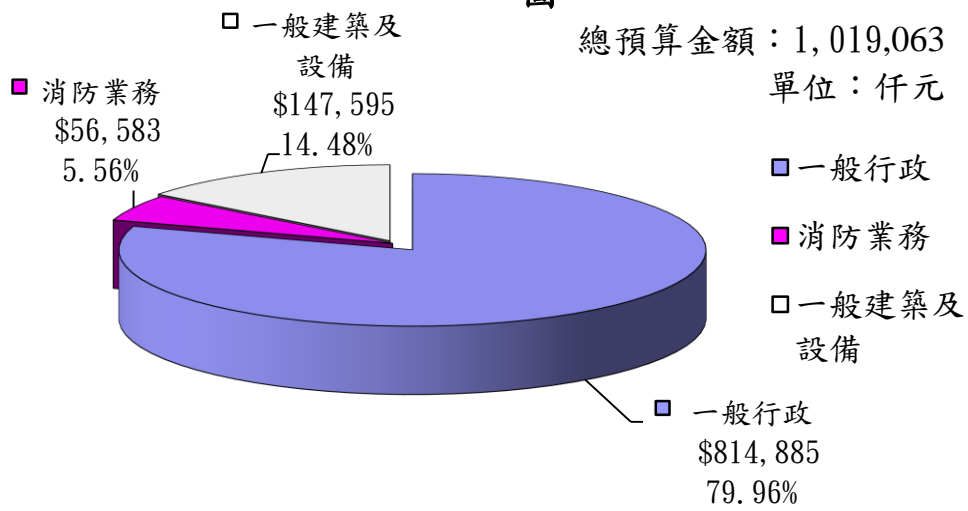


圖3：屏東縣108年消防歲出預算人事經費比率圖

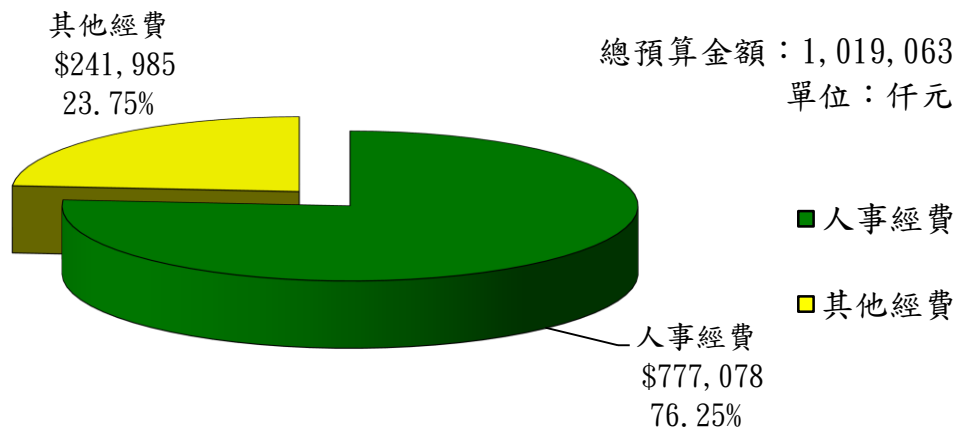
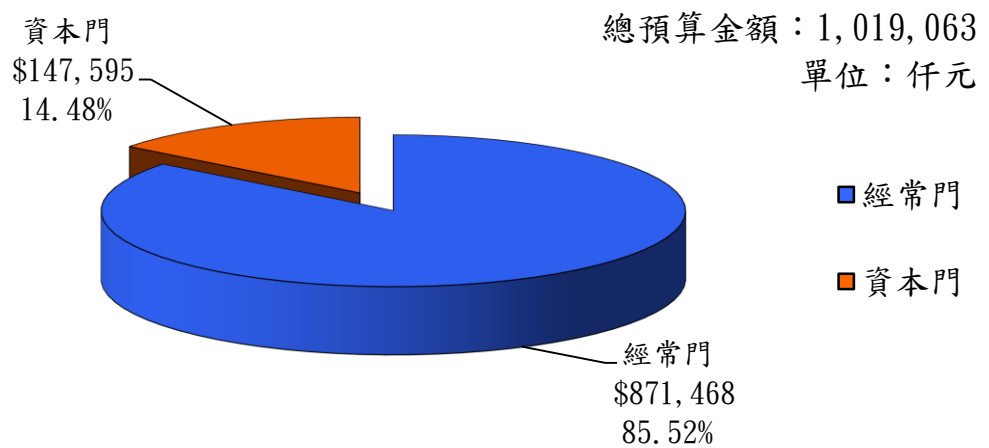


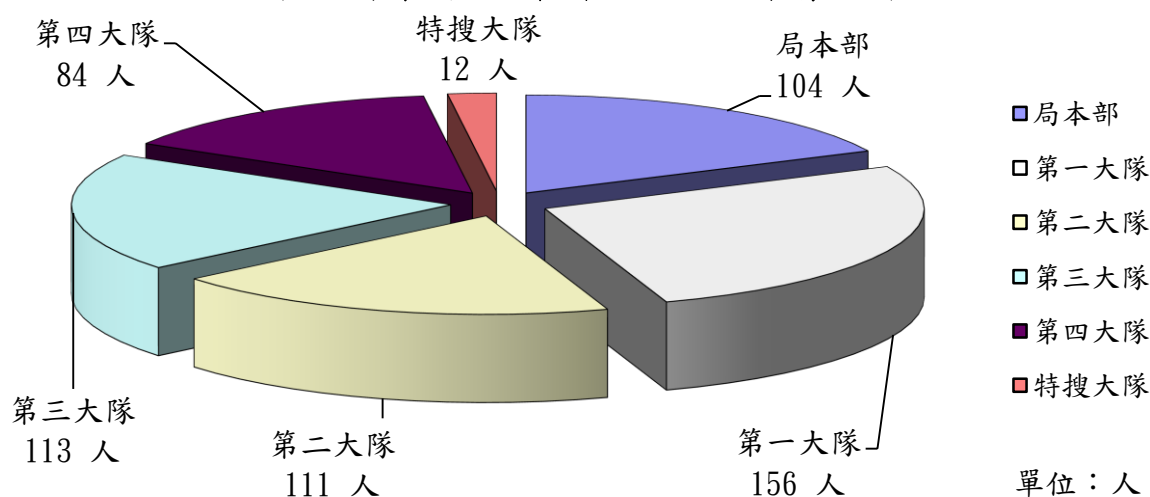
圖4：屏東縣108年消防歲出預算經、資門比率圖



三、消防人力（含義消）

- (一) 本局 108 年度預算員額 610 人，至 108 年底消防隊（職）員實際人數 580 人，晉用人員除會計、人事、政風及一般行政外，消防人員皆源自警大、警專畢業生及警察特考分發，其中以警察官階任用者 531 人占 91.55%。
- (二) 本局人員教育程度之中，以研究所 57 人（中央警察大學研究所 12 人、其他院校 45 人），大學 191 人（中央警察大學 29 人、其他院校 162 人），專科 315 人，以警專畢業生 272 人占最多；按考試及任用分則以警察特考任用為主。
- (三) 依本局消防隊（職）員之年齡分析，以 35~39 歲計 157 人占 27.07% 為最多，40~44 歲計 113 人占 19.48% 居次，30~34 歲計 90 人占 15.52% 居三，消防隊（職）員平均年齡約為 40 歲，自 96 年以來陸續晉用考試分發，目前消防人員平均年齡層有年輕化之趨勢。
- (四) 本局現有隊（職）員 580 人，局本部（內勤）人數 104 人占 17.93%，外勤人數 476 人，占 82.07%，其中以第一大隊配置 156 人、第二大隊配置 111 人、第三大隊配置 113 人、第四大隊 84 人、特搜大隊 12 人；現有女性人數 66 人占現有人數 11.38%，分別配屬於局本部各科及各分隊。

圖5：屏東縣108年消防人力分佈情形圖



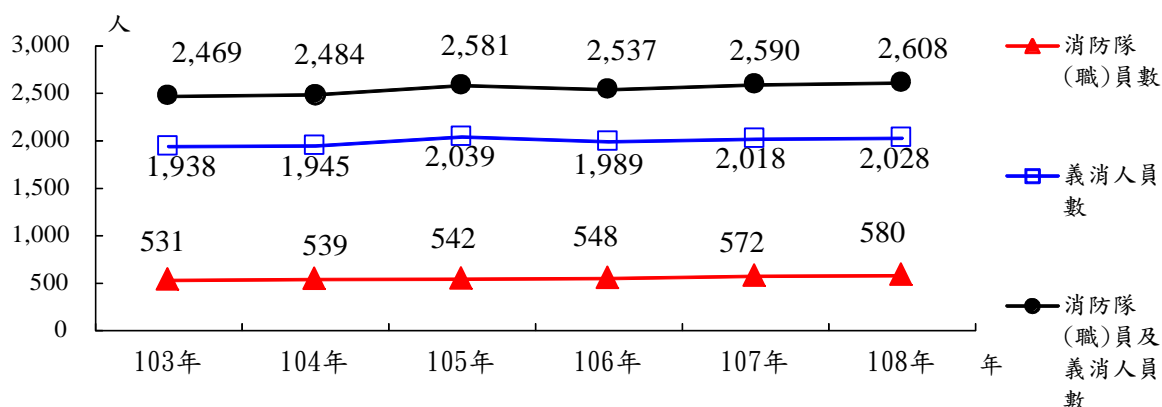
- (五) 為應本縣消防人力不足之需求，108 年底本局配置 55 名替代役。
- (六) 本縣設有義勇消防人員，協助執行消防救災及宣導、緊急救護工作，以補足現有消防人力不足之窘況。目前本縣設有 1 個義勇消防總隊，下設 4 個義消大隊、7 個義消中隊、36 個義消分

隊、5 個婦女義消分隊、1 個特搜大隊、4 個救護分隊，共計現有義消人員 2,028 人。

表 2：屏東縣 103—108 年消防人力指標表

年別及 消防人力分析		屏東縣 人口數 (人)	屏東縣消防 局(職)員 數	屏東縣義 勇消防人 員數	每千人擁 有消防人 員數(含 隊職員及 義消)	每千人 擁有消 防隊 (職) 員數	每千人 擁有義 勇消防 人員數
103 年底		847,917	531	1,938	2.91	0.63	2.29
104 年底		841,253	539	1,945	2.95	0.64	2.31
105 年底		835,792	542	2,039	3.09	0.65	2.44
106 年底		829,939	548	1,989	3.06	0.66	2.40
107 年底		825,406	572	2,018	3.14	0.69	2.44
108 年底		819,184	580	2,028	3.18	0.71	2.48
107 與 108 比較	增減數	-6,222	8	10	0.04	0.02	0.04
	增減率%	-0.75%	1.40%	0.50%	1.27%	2.90%	1.64%

圖 6：屏東縣 103~108 年消防人力變遷圖



四、裝備設施

(一) 消防車輛裝備

本縣人口截至 108 年底共計 819,184 人，近年來由於建築物高層化、人口聚集居住、危險物品普遍使用化、工廠消防安全的複雜化等現象，使高樓火災、化學公安事件及槽車事故等災害搶救困難度不斷增加。加上本縣轄區幅員遼闊，地區南北狹長且海岸線長，又

本縣以觀光名聞全臺，每至假日湧入大量遊客，更突顯出消防救災車輛裝備的重要性。

本局現有消防車輛 118 輛、救災車 33 輛、勤務車 147 輛（含機車 82 輛）、救生艇 60 艘、消防衣 1,192 套，本縣 108 年消防車輛部份，透過本局向中央積極爭取預算新購化學消防車 1 輛、水庫消防車 1 輛、救助器材車 1 輛、水箱消防車 5 輛、救災排煙車 1 輛；另受贈救災指揮車 7 輛、救災器材車 1 輛、勤務機車 1 輛、災情勘查車 1 輛。

表 3：屏東縣 103—108 年消防車輛及裝備概況表

年 度	消防車（輛）				救災車 （輛）	勤務車 （輛）（含 機車）	救生艇 （艘）	
	合計	一般消 防車	雲梯 消防車	化學消 防車				
103 年底	112	98	8	6	15	192	52	
104 年底	108	95	7	6	33	165	60	
105 年底	113	100	7	6	23	173	64	
106 年底	113	103	5	5	33	166	64	
107 年底	115	104	6	5	40	162	55	
108 年底	118	107	5	6	33	147	60	
107 與 108 比較	增減數	3	3	-1	1	-7	-15	5
	增減率%	2.61%	2.88%	-16.67%	20.00%	-17.50%	-9.26%	9.09%

附註：一般消防車包括水箱消防車、水庫消防車、泡沫消防車、幫浦消防車、超高壓消防車等。

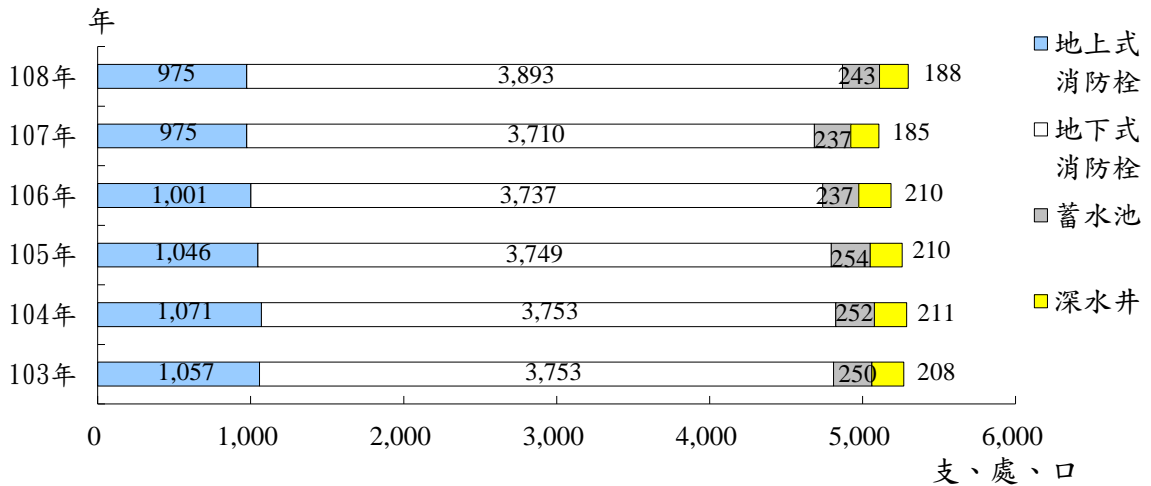
（二）消防水源

屏東縣主要消防水源為消防栓，108 年底轄內消防栓計 4,868 支，以屏東縣 108 年底戶口數 289,861 戶計算，平均每百戶擁有 1.68 支；另有深水井 188 口。與上年度比較消防栓增加 183 支，增加率 3.91%，深水井增加 3 口。

已施設消防栓之各鄉鎮比較，本縣仍以屏東市 1,711 處為最多占 35.15%，其次依序為東港鎮、新園鄉、長治鄉、恆春鎮、佳冬鄉、枋寮鄉、高樹鄉、崁頂鄉，其餘均未達 150 處；其中又以來義鄉、枋山鄉、獅子鄉、三地門鄉、春日鄉、萬巒鄉、新埤鄉、麟洛鄉、里港鄉、鹽埔鄉、竹田鄉、九如鄉、霧台鄉、潮州鎮等 14 個鄉

鎮均小於 40 處，綜觀差距主要原因為自來水管線普及率僅達 55.04 %；總此本縣為考量消防搶救水源之重要性，在缺乏消防水源之區域與當地環境之綜合考量，短期計畫於上述鄉鎮施設蓄水池或消防管井，以因應消防搶救之需，長期計畫為建議各鄉鎮普設自來水管線藉以增加消防栓數量，有效提昇消防救災能量。

圖 7：屏東縣 103~108 年消防栓數量統計圖



五、火災預防

(一) 列管建築物

108 年底應設消防安全設備之列管建築物棟計 6,651 棟，較上年度減少 88 棟；其中 1~5 層 6,296 棟占 94.66%，6~10 層 291 棟占 4.38%，11~15 層 59 棟占 0.89%，16 層以上 5 棟占 0.07%，和上年度比較 5 層樓以下減少 169 棟，6~10 層樓增加 87 棟，11~15 層樓減少 6 棟，16 層以上不變。

表 4：屏東縣 103—108 年列管建築物統計表

年 度	合 計	5 層以下	6~10 層	11~15 層	16 層以上	
103 年底	5,910	5,654	188	63	5	
104 年底	6,031	5,764	199	63	5	
105 年底	6,508	6,230	209	64	5	
106 年底	6,727	6,408	248	66	5	
107 年底	6,739	6,465	204	65	5	
108 年底	6,651	6,296	291	59	5	
107 與 108 比較	增減數	-88	-169	87	-6	0
	增減率%	-1.31%	-2.61%	42.65%	-9.23%	0.00%

(二) 消防安全檢查列管對象

本縣消防安全檢查列管對象，係依消防法第 6 條第 1 項規定，對應設消防安全設備之場所，並得依場所危險程度分類列管。

108 年底列管對象 6,280 家，較上年度增加 35 家，增幅 0.56%。各類場所中，以工作場所 1,286 家占 20.48% 最多，其次為辦公室 597 家占 9.51%，飯店、旅(賓)館 489 家占 7.79% 居三，補習班 450 家占 7.17% 居四，集合住宅、寄宿舍 437 家占 6.96% 居五。

(三) 消防安全查察成果

由於本縣幅員遼闊，建築物使用複雜，以 108 年度列管對象 6,280 家，全年檢查件次為 5,896 件次，較上年度 6,527 件次，減少 631 件次；檢查合格率为 90.91%，較上年度增加 3.29%。

108 年度複查件數為 562 件次，較去年 761 次，減少 199 件次，限期改善 531 件次，較去年 796 件次，減少 265 件次。違規處以罰鍰件次 4 件，總金額為 48,000 元；108 年度罰鍰收繳 13 件次，收繳總金額為 184,390 元，收繳率達 384.15%，移送法院強制執行件次為 1 件。

表 5：屏東縣 103—108 年度消防安全查察處理情形表

年度	列管 家數	檢查情形		複查 件數	違規處理情形		罰鍰收繳情形		
		檢查 件數	檢查合 格率%		限期 改善	罰鍰 (件次)	已收繳 金額	金額收 繳率%	
103	5,910	7,131	87	836	895	37	778,125	94.89	
104	6,031	7,377	86.25	973	972	51	677,425	69.91	
105	6,210	6,698	83.52	953	1071	43	991,572	126.64	
106	6,238	6,589	85.34	894	942	32	660,012	120.88	
107	6,245	6,527	87.62	761	796	11	425,490	271.01	
108	6,280	5,896	90.91	562	531	4	184,390	384.15	
107 與 108 比較	增減數	35	-631	3.29	-199	-265	-7	-241,100	113.14
	增減率%	0.56%	-9.67%		-26.15%	-33.29%	-63.64%	-56.66%	

(四) 防火管理執行情形

為落實「防火管理制度」本縣 108 年底應遴用防火管理人家數 2,290 家，較上年度增加 1 家，已遴用防火管理人家數 2,236 家，防火管理人設置率達 97.64%。

108 年底應制定消防防護計畫家數 2,290 家，已制定消防防護計畫家數 2,226 家，制訂率達 97.21%。

關於自衛消防編組訓練情形，108 年底計 4,335 件，共 72,811 人次接受訓練。

違反防火管理案件數，108 年限期改善者 106 件，較上年度減少 135 件，減少率 56.02%；罰鍰 1 件，較上年度減少 1 件，減少率 50%。

表 6：屏東縣 103—108 年度防火管理執行情形表

年度	防火管理人家數遴用情形			消防防護計畫制定情形			違規處理情形		
	應遴用	已遴用	遴用率	應制定	已制定	制定率	限期改善	處以罰鍰	
	(家)	(家)	(%)	(家)	(家)	(%)	(件)	(件)	
103	2,251	2,202	97.82	2,251	2,201	97.78	185	5	
104	2,255	2,191	97.16	2,255	2,190	97.12	255	7	
105	2,291	2,205	96.25	2,291	2,190	95.59	396	4	
106	2,292	2,229	97.25	2,292	2,214	96.60	301	7	
107	2,289	2,235	97.64	2,289	2,219	96.94	241	2	
108	2,290	2,236	97.64	2,290	2,226	97.21	106	1	
107 與 108 比較	增減數	1	1	0.00	1	7	0.27	-135	-1
	增減率%	0.04%	0.04%		0.04%	0.32%		-56.02%	-50.00%

(五) 液化石油氣消防安全檢查

108 年本縣列管家數 346 家，其中分銷商 182 家，分裝場 8 家、容器檢驗場所 1 家、容器儲存場所 13 家、串接使用場所 142 家。

有關液化石油氣列管場所之檢查工作，108 年度檢查件數總計 3,422 件次，較上年度增加 296 件次；其中符合規定者 3,408 件

次，合格率 99.59%，不符合規定者 14 件次，本年度違規處以罰鍰計 17 件次，已收繳 22 件次，強制執行 1 件次。

表 7：屏東縣 103—108 年度液化石油氣檢查情形表

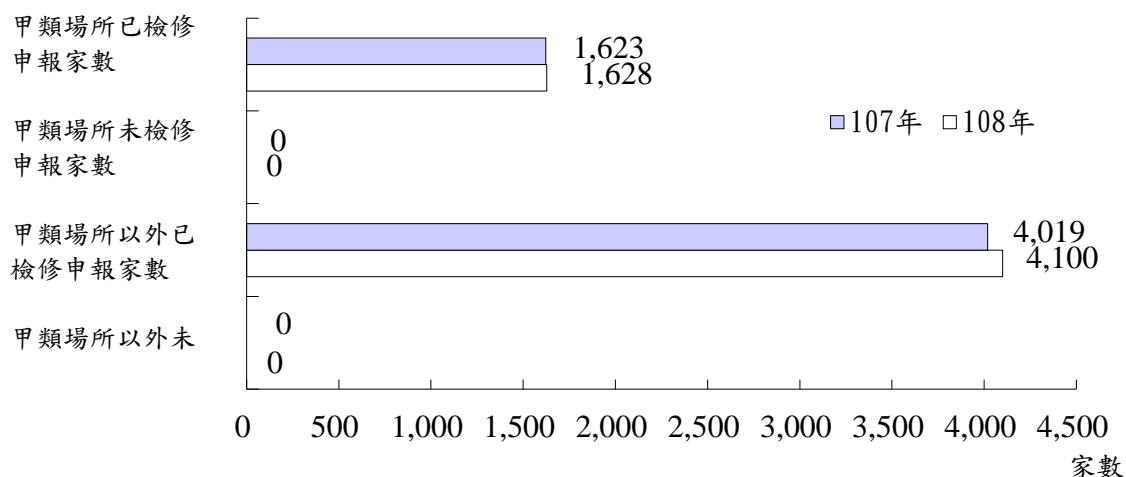
年度	檢查情形		違規處理情形(件次)			強制執行 (件次)	
	檢查件數	檢查合格率 %	限期改善	罰鍰	停業或停 止使用		
103	3,727	98	-	69	-	62	
104	3,697	99	-	29	-	17	
105	3,184	99.62	-	11	-	7	
106	3,156	99.52	-	15	-	3	
107	3,126	99.65	-	11	-	7	
108	3,422	99.59	-	17	-	1	
107 與 108 比較	增減數	296	-0.06	-	6	-	-6
	增減率%	9.47%			54.55%		-85.71%

(六) 消防安全設備檢修申報

108 年底甲類場所應申報家數 1,628 家，申報家數 1,628 家，申報率 100%；甲類以外場所應申報家數 4,100 家，申報家數 4,100 家，申報率 100%，顯示民眾普遍提昇消防安全意識及本縣推動檢修申報制度得力。

違規處理情形方面，未檢修申報限改件次 0 件，罰鍰總金額 40,000 元，已收繳罰鍰件次 1 件，金額 20,000 元，收繳率 50%，移送法院案件 0 件。

圖 8：屏東縣 108 年消防設備檢修申報圖



(七) 防焰規制執行情形

消防法第 11 條規定，地面樓層達 11 層以上之建築物、地下建築物及中央主管機關指定之場所，其管理權人應使用附有防焰標示之地毯、窗簾、布幕、展示用廣告版及其他指定之防焰物品，以有效抑制初期火勢，保障生命財產安全。

1. 防焰性能認證合格廠商

108 年防焰性能認證合格廠商 21 家，與上年相同，全年檢查 108 件次，檢查合格率 100%，合格率與上年度相同。

2. 設置防焰物品場所

108 年需設置防焰物品場所列管家數為 3,427 家，全年檢查 1,776 件，較上年度減少 860 件，檢查合格率 99.89%，較上年度略增 0.04%；全年複查件次 0 件，較與上年度減少 1 件；各項複查不合格處置情形，限期改善 2 件。

表 8：屏東縣 103—108 年度防焰規制執行情形表

年 度	檢查情形			違規處理情形(件次)		罰鍰收繳情形			
	檢查件數	檢查合格率(%)	複查件次	限期改善	罰鍰	罰鍰收繳件數	處罰鍰總金額(元)	已收繳金額(元)	罰鍰金額收繳率
103	2,278	99.34	16	14	-	-	-	-	-
104	3,159	99.11	16	28	-	-	-	-	-
105	2,701	99.33	10	18	-	-	-	-	-
106	2,510	99.44	0	14	-	-	-	-	-
107	2,636	99.85	1	4	-	-	-	-	-
108	1,776	99.89	0	2	-	-	-	-	-
107 與 108 比較	增減數	-860	0.04	-1	-2	-	-	-	-
	增減率%	-32.63%		-100%	-50.00%	-	-	-	-

六、火災事故

(一) 火災人員死傷及財物損失

108 年發生火災 1,301 次，較上年度 712 次比較增加 589 次，綜觀發生火災主要原因仍係獨立住宅住戶及民眾防火意識不足與用火觀念疏忽所致；由此可知對民眾之防火觀念及用火常識的宣

導，應再持續加強。108 年度因火災導致死傷人數總計 34 人，其中死亡 11 人、受傷 23 人，與去年度 23 人比較增加 11 人。分析死傷原因為火焰灼傷 18 人占多數，因火災被毀損車輛 48 輛，合計財物損失約 394 萬元，較上年度 696 萬元減少 302 萬元。平均每次火災約損失 3,028 元。

圖9：屏東縣103~108年火災發生次數及年增率趨勢圖

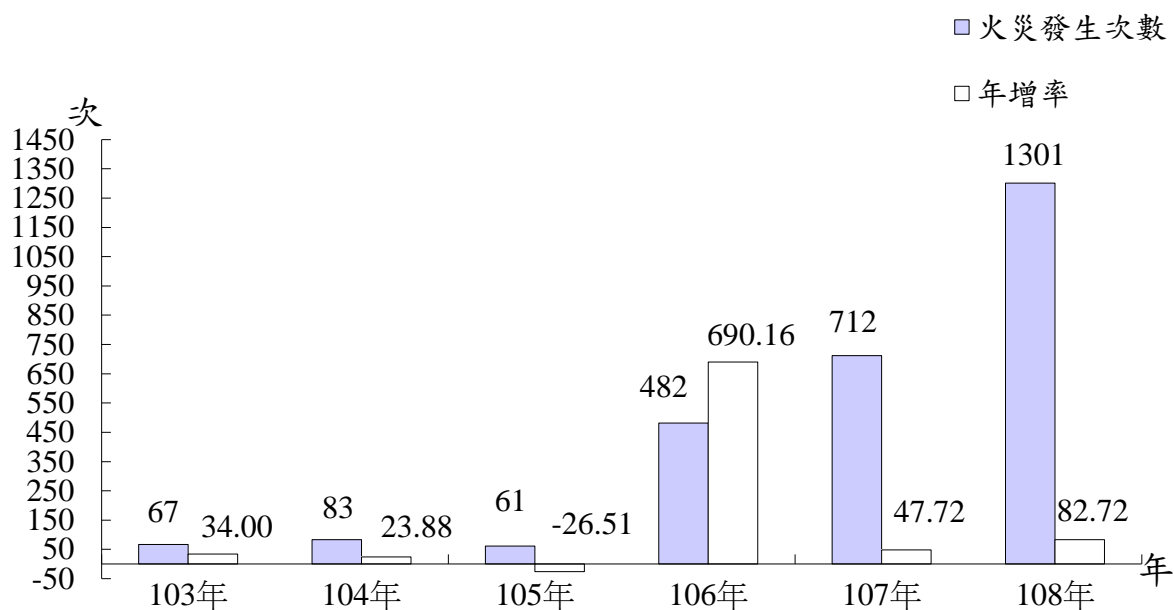
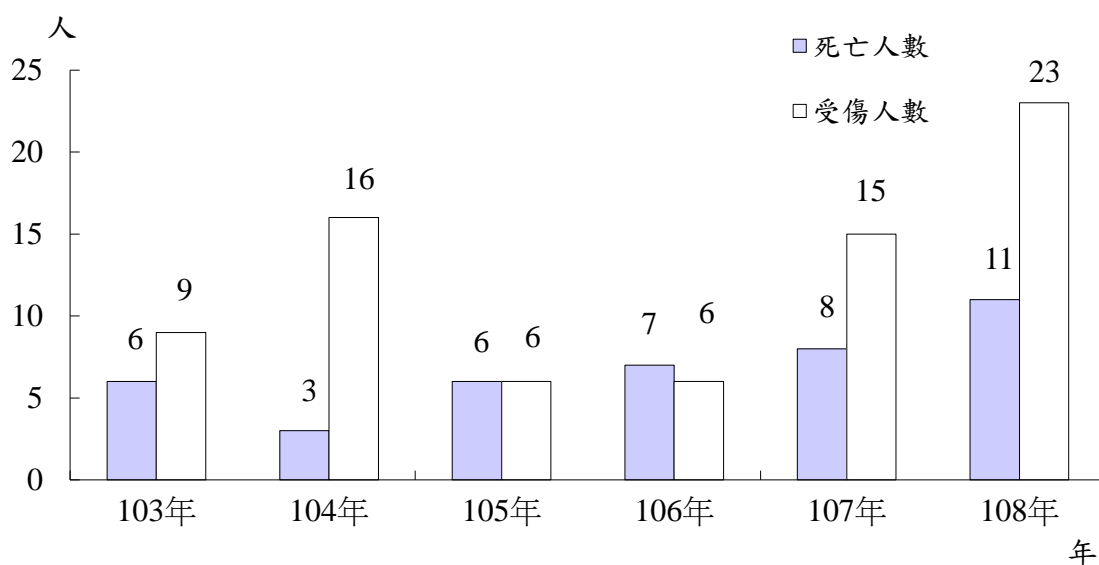


圖10：屏東縣103~108年火災死傷人數統計圖



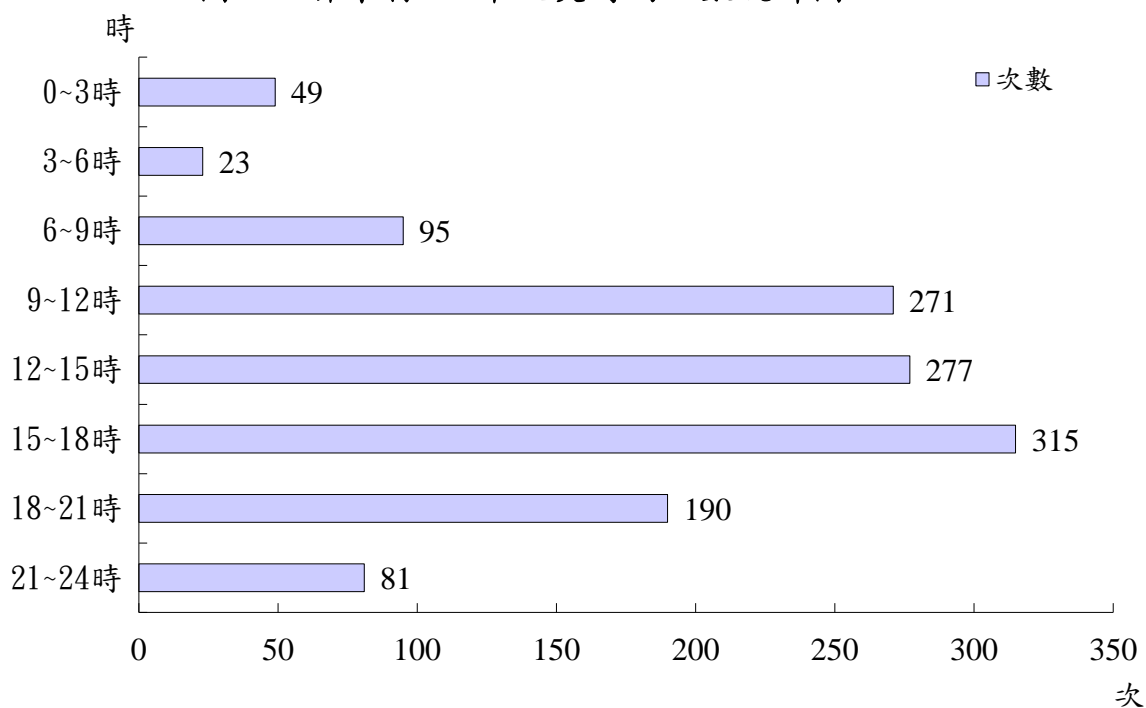
(二) 起火處所及原因

108 年度依起火次數分類分析，如往年仍以建築物火警 292 件為最多，占 22.44%，其中再就類別上區分，以獨立住宅 200 件為最多，倉庫 55 件次之，商業建築 13 件居三。起火處所除其他引燃火警案件外，依起火處所分析以路邊 565 件為最多，其次為墓地 203 件次之，廚房 89 件為第三。

108 年主要起火原因發生次數依序為「菸蒂」638 次占 49.04%、「其他」187 次占 14.37%、「電器因素」125 次占 9.61%，該 3 項合計占全年度起火原因 73.02%。

108 年度發生火災時間依序為 15~18 時 315 次占 24.21%、12~15 時 277 次占 21.29%、9~12 時 271 次占 20.83%、18~21 時 190 次占 14.60%、6~9 時 95 次占 7.30%、21~24 時 81 次占 6.23%、0~3 時 49 次占 3.77%、3~6 時 23 次占 1.77%。

圖11：屏東縣108年火災時間次數統計圖



(三) 火災出動人員及裝備

108 年合計出動救火人數 12,865 人，平均每次火災出動人數 9 人。

108 年火災出動車輛、船艇、直昇機共計 5,581 車次，以水箱消防車 3,263 車次最多占 58.47%，水庫消防車 1,066 車次占 19.10% 次之，一般救護車 896 車次占 16.05%，以上三種車輛占全年出動車輛率 93.62%，由上述得知搶救火災，以水箱消防車搭配水庫消防車及一般救護車，為最基本作戰派遣方式。出勤人員部分，義消出勤人數 1,843 人次、警消 9,738 人次，相當於警消人員出勤之 0.19 倍，因本縣消防隊員尚未補足編制，且災害現場瞬息萬變，需要極大的搶救能量，仍需仰賴義消人員之配合與協助，才能有效控制火勢確保縣民生命財產之安全。

七、緊急救護

緊急救護工作則又可區分為平時及災害發生時的緊急救護任務，由於近年來民眾要求緊急救護服務逐年遽增，以 108 年緊急救護服務出勤次數 43,983 次，較上年度增加 663 次增幅 1.53%，平均每天出勤次數為 120.50 次較上年增加 1.82 次；送醫次數為 36,723 車次(急救送醫人數為 38,500 人)，較上年度增加 1,068 車次(急救人數增加 1,046 人)，增幅分別為 2.30% 及 2.79%，未運送次數 7,260 次較上年度減少 405 次，減少 5.28%，救護工作已成為消防工作主要勤務之一。

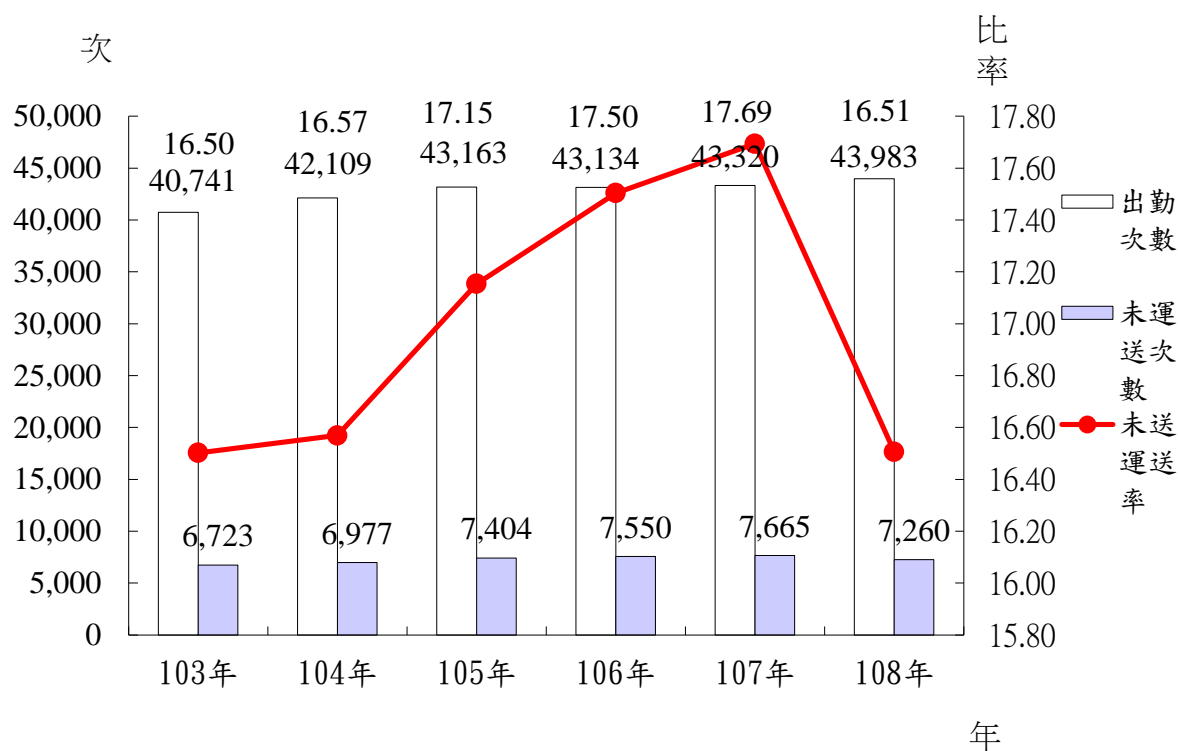
值得注意 108 年度本局未運送次數占救護出勤件數達 16.51%，對於到院前緊急救護工作而言，實屬一項沈重負擔。為能有效降低未運送率，並避免濫用救護資源，本局積極利用推廣心肺復甦術 (CPR) 之宣導教育期間，使民眾對於緊急醫療救護網有更進一步瞭解，非緊急傷病者，勿濫用救護車資源。由圖 12 得知 108 年度未運送率已較上年度有下降趨勢，但全民急救教育及宣導工作，仍應持續推廣。

各項急救送醫原因中以急病 14,610 人占總急救人數 40.81% 最多，其次為車禍 14,148 人占 39.52%，一般外傷 3,820 人占 10.67%。此三項原因占總急救送醫人數 91% 以上。

表 9：屏東縣 103—108 年度緊急救護服務統計表

年 度	出勤次數(次)	急救人數 (人次)						未運送次數 (次)	
		合計	車禍	急病	一般外傷	心肺功能停止	其他		
103	40,741	35,911	14,665	13,845	2,414	921	4,066	6,723	
104	42,109	37,165	15,136	14,158	2,582	965	4,324	6,977	
105	43,165	37,620	14,500	14,739	2,951	1083	4,347	7,404	
106	43,134	37,571	14,559	14,368	3,078	1149	4,417	7,550	
107	43,320	37,454	14,485	14,439	3,020	1124	4,386	7,665	
108	43,983	35,800	14,148	14,610	3,820	1062	2,160	7,260	
107 與 108 比較	增減數	663	-1,654	-337	171	800	-62	-2,226	-405
	增減率%	1.53%	-4.42%	-2.33%	1.18%	26.49%	-5.52%	-50.75%	-5.28%

圖 12：屏東縣 103-108 年救護次數及未運送率分析圖



八、教育訓練

(一) 災害預防方面

為落實執行防火管理制度，加強危險物品管理機制，及強化消防安全檢查能力，108 年本局陸續遴派消防人員參加危險物品管理進修班 2 人次完成訓練。

(二) 災害搶救方面

為提昇火災搶救戰術，加強化學災害搶救技能，精進水難救生技術及潛水救生能力，108 年派員參加化學災害訓練 7 人次及辦理本局義消講習 177 人次。

(三) 緊急救護方面

為強化緊急救護工作，提昇緊急救護技能，108 年本局派員參加中級救護技術員訓練 4 人次，以充實本縣救護技術及服務品質。

(四) 火災調查方面

為強化本局火災調查技術，108 年參加上級之火災調查鑑定基礎班 2 人次，火災原因調查鑑定進修班 11 人次。

九、慰問濟助

本縣 108 年消防員工因公受傷 7 人、意外受傷 1 人、因病住院 4 人，消防員工傷亡慰問計 12 人，義勇消防人員意外死亡 1 人、因病死亡 9 人，義勇消防人員傷亡慰問計 10 人，合計警、義消傷亡人數為 10 死、8 傷、4 人因病住院。

十、天然災害

108 年度本縣遭逢之天然災害計有 2 次風災及 1 次水患(7/17 丹娜絲颱風雨、7/19 豪雨、8/23 白鹿颱風)，造成本縣民眾生命財產損

失；出勤救災人員及車輛裝備計消防人員 12 人次、義消人員 0 人次、警察及義警 2 人次、駐軍 121 人次，救災車輛 25 輛次、船艇 3 艘。

表 10：屏東縣 103—108 年度天然災害傷亡及搶救出勤人車情形表

原因及 年度	人員傷亡(人)				搶救災 民人數 (人)	出動救災人員(人次)				出動救災裝備		
	死亡 人數	失蹤 人數	重傷 人數	輕傷 人數		消防 人員	義消 人員	警察 義警	駐軍	車輛 (輛)	船艇 (艘)	直升機
103 年	0	0	0	0	5	269	4	6,290	155	2,019	3	0
104 年	1	0	1	0	0	29	4	42	85	37	3	0
105 年	2	0	0	6	21	260	16	21	321	183	5	0
106 年	1	0	0	3	11	145	49	163	790	211	19	0
107 年	0	0	0	11	0	97	49	336	151	110	1	0
108 年	0	0	0	2	0	12	0	2	121	25	3	0
107 與 108 比較	0	0	0	-9	0	-85	-49	-334	-30	-85	2	0

十一、其他

為民服務

108 年度本局為民服務共 3,020 件次，對民眾執行情形計 2,994 件次，其中包括捕蜂 555 件次，較上年減少 1 件次、捉蛇 1,280 件次，較上年減少 675 件次、其他 1,159 件次，較上年增加 128 件次；對災害搶救執行情形計 26 件次，其中救溺 12 件次，較上年減少 10 件次；山難（登山受困勤務）10 件次，較上年增加 4 次；執行海難救援勤務 0 次，較上年減少 1 次；申請直昇機救援勤務計 3 次，與上年次數相同。



貳、統計表



表1-1 屏東縣

年別及 分隊別	編 制 員 額	預 算 員 額	現 有								
			按 官 等 分								
			合 計	十職等以上			六至九職等			五職等以	
				小 計	警 監	簡 任	小 計	警 正	薦 任	小 計	警 佐
103年	610	610	531	1	-	1	317	292	25	213	191
104年	610	610	539	1	-	1	315	287	28	223	205
105年	610	610	542	1	-	1	309	279	30	232	214
106年	610	610	548	1	-	1	330	298	32	217	200
107年	610	610	572	1	-	1	340	310	30	231	216
108年	610	610	580	2	1	1	369	334	35	209	196
局本部	-	-	104	2	1	1	84	49	35	18	5
第一大隊	-	-	10	-	-	-	8	8	-	2	2
屏東第一分隊	-	-	32	-	-	-	21	21	-	11	11
屏東第二分隊	-	-	20	-	-	-	10	10	-	10	10
長治分隊	-	-	13	-	-	-	9	9	-	4	4
里港分隊	-	-	12	-	-	-	6	6	-	6	6
鹽埔分隊	-	-	12	-	-	-	9	9	-	3	3
九如分隊	-	-	11	-	-	-	5	5	-	6	6
麟洛分隊	-	-	11	-	-	-	5	5	-	6	6
高樹分隊	-	-	11	-	-	-	7	7	-	4	4
瑪家分隊	-	-	9	-	-	-	8	8	-	1	1
三地門分隊	-	-	8	-	-	-	6	6	-	2	2
霧臺分隊	-	-	7	-	-	-	7	7	-	-	-
第二大隊	-	-	8	-	-	-	7	7	-	1	1
內埔分隊	-	-	17	-	-	-	10	10	-	7	7
龍泉分隊	-	-	15	-	-	-	7	7	-	8	8
潮州分隊	-	-	15	-	-	-	10	10	-	5	5
萬丹分隊	-	-	11	-	-	-	4	4	-	7	7
萬巒分隊	-	-	10	-	-	-	7	7	-	3	3
竹田分隊	-	-	10	-	-	-	7	7	-	3	3
泰武分隊	-	-	8	-	-	-	4	4	-	4	4
來義分隊	-	-	10	-	-	-	4	4	-	6	6
新埤分隊	-	-	7	-	-	-	7	7	-	-	-
第三大隊	-	-	8	-	-	-	6	6	-	2	2
東港分隊	-	-	20	-	-	-	12	12	-	8	8
新園分隊	-	-	14	-	-	-	8	8	-	6	6
崁頂分隊	-	-	10	-	-	-	7	7	-	3	3
林邊分隊	-	-	10	-	-	-	5	5	-	5	5
南州分隊	-	-	10	-	-	-	5	5	-	5	5
琉球分隊	-	-	11	-	-	-	8	8	-	3	3
枋寮分隊	-	-	13	-	-	-	8	8	-	5	5
春日分隊	-	-	10	-	-	-	7	7	-	3	3
佳冬分隊	-	-	7	-	-	-	7	7	-	-	-
第四大隊	-	-	8	-	-	-	6	6	-	2	2
恆春分隊	-	-	17	-	-	-	3	3	-	14	14
墾丁分隊	-	-	10	-	-	-	4	4	-	6	6
滿州分隊	-	-	11	-	-	-	4	4	-	7	7
枋山分隊	-	-	12	-	-	-	6	6	-	6	6
車城分隊	-	-	10	-	-	-	4	4	-	6	6
獅子分隊	-	-	8	-	-	-	4	4	-	4	4
牡丹分隊	-	-	8	-	-	-	4	4	-	4	4
特搜大隊	-	-	12	-	-	-	9	9	-	3	3

資料來源：根據本局公務統計報表「1769-01-01-2」編製

消防人力1

本表共2頁第1頁

單位：人

下 委 任	員 額										按性別分	
	按 年 齡 分 (歲)										男	女
	未 滿 25	25 至 29	30 至 34	35 至 39	40 至 44	45 至 49	50 至 54	55 至 59	60 至 64	65 以 上		
22	11	51	141	94	72	105	54	3	-	-	475	56
18	6	52	143	107	77	99	51	4	-	-	480	59
18	8	41	117	130	91	85	57	13	-	-	481	61
17	10	43	100	137	102	70	69	17	-	-	488	60
15	11	52	86	161	107	72	66	17	-	-	510	62
13	13	44	90	157	113	73	66	24	-	-	514	66
13	1	1	11	29	27	11	17	7	-	-	69	35
-	-	-	-	5	2	2	1	-	-	-	8	2
-	1	1	4	11	8	6	1	-	-	-	29	3
-	-	4	6	5	2	1	1	1	-	-	18	2
-	-	2	4	1	2	1	3	-	-	-	10	3
-	-	1	3	2	2	2	2	-	-	-	12	-
-	-	1	2	3	2	3	1	-	-	-	9	3
-	-	-	1	5	1	3	1	-	-	-	11	-
-	-	1	3	2	4	1	-	-	-	-	11	-
-	-	-	2	1	4	2	1	1	-	-	11	-
-	-	-	-	3	-	1	2	3	-	-	9	-
-	-	1	-	3	2	-	2	-	-	-	8	-
-	-	-	-	2	-	1	3	1	-	-	7	-
-	-	-	1	2	3	-	-	2	-	-	8	-
-	1	5	2	2	2	1	3	1	-	-	17	-
-	2	-	1	6	5	-	-	1	-	-	11	4
-	-	1	5	3	3	2	1	-	-	-	15	-
-	1	2	3	2	1	2	-	-	-	-	11	-
-	1	1	3	1	1	1	2	-	-	-	8	2
-	-	-	1	2	3	3	1	-	-	-	10	-
-	-	-	1	5	1	1	-	-	-	-	7	1
-	1	2	1	3	1	1	1	-	-	-	10	-
-	-	-	-	2	1	1	3	-	-	-	7	-
-	-	1	-	-	3	3	1	-	-	-	6	2
-	1	4	6	4	2	2	1	-	-	-	19	1
-	-	1	1	7	2	2	-	1	-	-	13	1
-	-	-	1	5	1	2	1	-	-	-	10	-
-	-	-	3	2	2	1	2	-	-	-	10	-
-	-	2	-	2	2	1	3	-	-	-	10	-
-	-	-	1	5	1	2	1	1	-	-	10	1
-	1	1	3	3	1	2	1	1	-	-	13	-
-	-	-	3	1	1	2	1	2	-	-	9	1
-	-	-	-	1	1	1	3	1	-	-	7	-
-	-	-	1	4	2	1	-	-	-	-	7	1
-	1	3	4	4	4	-	1	-	-	-	16	1
-	-	3	1	2	3	-	1	-	-	-	10	-
-	-	3	3	1	2	1	1	-	-	-	10	1
-	1	1	4	3	2	1	-	-	-	-	12	-
-	-	-	2	6	-	1	1	-	-	-	9	1
-	-	-	-	3	3	2	-	-	-	-	8	-
-	-	-	-	1	3	2	2	-	-	-	7	1
-	1	2	3	3	1	1	-	1	-	-	12	-

表1-1 屏東縣消

年別及 分隊別	現 有							
	按 考 試 及 任 用 分							
	警 察 特 考			高 普 考		其 他 考 試		以技術機 要人員任 用
	乙等以上 (一、二、三等)	丙等 (四等)	丁等 (五等)	高 考	普 考	相當高 考以上	相當普 考以下	
103年	202	302	-	10	5	2	2	-
104年	218	295	-	11	6	2	3	-
105年	225	286	-	13	3	3	8	1
106年	254	261	-	5	1	17	5	2
107年	318	221	-	7	-	14	7	2
108年	103	297	-	5	9	156	5	2
局本部	32	24	-	5	9	27	5	2
第一大隊	2	2	-	-	-	6	-	-
屏東第一分隊	5	11	-	-	-	16	-	-
屏東第二分隊	1	12	-	-	-	7	-	-
長治分隊	2	3	-	-	-	8	-	-
里港分隊	2	6	-	-	-	4	-	-
鹽埔分隊	1	3	-	-	-	8	-	-
九如分隊	1	6	-	-	-	3	-	-
麟洛分隊	1	8	-	-	-	2	-	-
高樹分隊	2	3	-	-	-	5	-	-
瑪家分隊	1	4	-	-	-	4	-	-
三地門分隊	1	6	-	-	-	1	-	-
霧臺分隊	-	4	-	-	-	3	-	-
第二大隊	4	3	-	-	-	1	-	-
內埔分隊	2	10	-	-	-	5	-	-
龍泉分隊	1	11	-	-	-	3	-	-
潮州分隊	2	7	-	-	-	6	-	-
萬丹分隊	2	8	-	-	-	1	-	-
萬巒分隊	3	5	-	-	-	2	-	-
竹田分隊	3	5	-	-	-	2	-	-
泰武分隊	-	5	-	-	-	3	-	-
來義分隊	-	9	-	-	-	1	-	-
新埤分隊	1	1	-	-	-	5	-	-
第三大隊	3	3	-	-	-	2	-	-
東港分隊	4	11	-	-	-	5	-	-
新園分隊	1	9	-	-	-	4	-	-
崁頂分隊	2	6	-	-	-	2	-	-
林邊分隊	3	5	-	-	-	2	-	-
南州分隊	1	6	-	-	-	3	-	-
琉球分隊	1	9	-	-	-	1	-	-
枋寮分隊	2	9	-	-	-	2	-	-
春日分隊	1	7	-	-	-	2	-	-
佳冬分隊	1	6	-	-	-	-	-	-
第四大隊	2	5	-	-	-	1	-	-
恆春分隊	-	16	-	-	-	1	-	-
墾丁分隊	2	6	-	-	-	2	-	-
滿州分隊	1	9	-	-	-	1	-	-
枋山分隊	3	8	-	-	-	1	-	-
車城分隊	2	8	-	-	-	-	-	-
獅子分隊	1	6	-	-	-	1	-	-
牡丹分隊	2	3	-	-	-	2	-	-
特搜大隊	2	9	-	-	-	1	-	-

資料來源：根據本局公務統計報表「1769-01-01-2」編製

防人力 (續完)

本表共2頁第2頁

單位：人

員 額												
比照 警佐 待遇	按 學 歷 分											
	中 央 警 察 大 學				警 察 專 科 學 校		其 他 院 校					
	研 究 所	大 學	專 修 科	警 佐 班	專 科 警 員 班	警 員 班	研 究 所	大 學	專 科	高 中 (職)	國 中 (初 中) 以 下	
8	3	25	4	-	186	131	15	110	40	17	-	
4	3	27	3	-	184	128	12	114	52	16	-	
3	6	23	3	-	219	97	23	126	36	9	-	
3	4	29	3	-	212	78	35	135	40	12	-	
3	8	30	2	-	212	76	46	147	42	9	-	
3	12	29	2	-	208	64	45	162	43	15	-	
-	9	16	2	-	20	5	11	31	10	-	-	
-	-	1	-	-	2	2	2	3	-	-	-	
-	-	-	-	-	18	-	2	10	2	-	-	
-	-	-	-	-	10	2	5	3	-	-	-	
-	-	-	-	-	3	1	1	7	-	1	-	
-	-	-	-	-	3	2	-	3	3	1	-	
-	-	1	-	-	5	2	-	3	1	-	-	
1	-	1	-	-	4	3	-	2	-	1	-	
-	-	-	-	-	3	1	-	6	1	-	-	
1	-	-	-	-	6	-	-	3	2	-	-	
-	-	-	-	-	3	4	-	2	-	-	-	
-	-	-	-	-	4	1	-	2	1	-	-	
-	-	-	-	-	3	2	-	1	1	-	-	
-	-	-	-	-	4	-	2	2	-	-	-	
-	-	-	-	-	8	3	1	2	1	2	-	
-	-	-	-	-	6	1	1	7	-	-	-	
-	-	-	-	-	9	3	1	2	-	-	-	
-	-	-	-	-	3	1	1	4	1	1	-	
-	-	1	-	-	3	1	1	3	-	1	-	
-	-	-	-	-	5	1	-	2	2	-	-	
-	-	-	-	-	2	-	-	2	3	1	-	
-	-	1	-	-	4	1	-	2	1	1	-	
-	-	-	-	-	2	2	-	1	2	-	-	
-	2	-	-	-	3	1	1	1	-	-	-	
-	-	1	-	-	6	2	3	5	1	2	-	
-	-	1	-	-	9	1	-	2	1	-	-	
-	-	-	-	-	4	2	-	3	1	-	-	
-	-	1	-	-	3	2	1	2	1	-	-	
-	-	1	-	-	4	1	-	3	-	1	-	
-	-	1	-	-	3	2	1	3	1	-	-	
-	-	-	-	-	6	3	1	3	-	-	-	
-	-	-	-	-	5	1	-	3	1	-	-	
-	-	-	-	-	1	4	1	1	-	-	-	
-	-	1	-	-	2	-	1	1	3	-	-	
-	-	-	-	-	5	1	2	8	-	1	-	
-	-	-	-	-	3	1	1	5	-	-	-	
-	-	1	-	-	4	-	-	4	1	1	-	
-	-	-	-	-	6	-	3	2	1	-	-	
-	-	-	-	-	3	1	-	6	-	-	-	
-	-	1	-	-	2	1	1	2	1	-	-	
1	-	-	-	-	2	3	-	3	-	-	-	
-	1	-	-	-	7	-	1	2	-	1	-	

表1-2 屏東縣義

年別及 分隊別	總計	按性別分		按						
		男	女	總			隊			
				總隊長	副總 隊長	總幹事	副總 幹事	幹事	顧問	大隊長
103年	1,938	1,650	288	1	3	1	1	5	16	4
104年	1,945	1,650	295	1	2	1	1	4	17	4
105年	2,039	1,682	357	1	2	1	1	4	16	5
106年	1,989	1,645	344	1	2	1	1	4	17	5
107年	2,018	1,672	346	1	3	-	1	5	17	5
108年	2,028	1,694	334	1	3	1	1	5	16	5
義消總隊	27	23	4	1	3	1	1	5	16	-
第一大隊	21	17	4	-	-	-	-	-	-	1
第二大隊	25	23	2	-	-	-	-	-	-	1
第三大隊	27	24	3	-	-	-	-	-	-	1
第四大隊	31	27	4	-	-	-	-	-	-	1
屏東中隊	-	-	-	-	-	-	-	-	-	-
里港中隊	14	12	2	-	-	-	-	-	-	-
潮州中隊	16	15	1	-	-	-	-	-	-	-
內埔中隊	15	15	-	-	-	-	-	-	-	-
東港中隊	15	14	1	-	-	-	-	-	-	-
枋寮中隊	15	13	2	-	-	-	-	-	-	-
恆春中隊	14	10	4	-	-	-	-	-	-	-
屏東第一分隊	42	40	2	-	-	-	-	-	-	-
屏東第二分隊	41	40	1	-	-	-	-	-	-	-
屏東婦女分隊	38	3	35	-	-	-	-	-	-	-
麟洛分隊	31	29	2	-	-	-	-	-	-	-
長治分隊	45	43	2	-	-	-	-	-	-	-
里港分隊	48	47	1	-	-	-	-	-	-	-
里港婦女分隊	51	7	44	-	-	-	-	-	-	-
鹽埔分隊	50	48	2	-	-	-	-	-	-	-
九如分隊	46	44	2	-	-	-	-	-	-	-
高樹分隊	35	34	1	-	-	-	-	-	-	-
瑪家分隊	25	23	2	-	-	-	-	-	-	-
霧台分隊	17	15	2	-	-	-	-	-	-	-
三地門分隊	31	28	3	-	-	-	-	-	-	-
潮州分隊	51	51	-	-	-	-	-	-	-	-
潮州婦女分隊	55	7	48	-	-	-	-	-	-	-
萬丹分隊	47	47	-	-	-	-	-	-	-	-
新埤分隊	30	29	1	-	-	-	-	-	-	-
來義分隊	34	31	3	-	-	-	-	-	-	-
內埔分隊	45	45	-	-	-	-	-	-	-	-
龍泉分隊	35	32	3	-	-	-	-	-	-	-
萬巒分隊	34	32	2	-	-	-	-	-	-	-
竹田分隊	36	36	-	-	-	-	-	-	-	-
泰武分隊	26	26	-	-	-	-	-	-	-	-
東港分隊	44	44	-	-	-	-	-	-	-	-
東港婦女分隊	43	4	39	-	-	-	-	-	-	-
林邊分隊	51	49	2	-	-	-	-	-	-	-
南州分隊	40	39	1	-	-	-	-	-	-	-
琉球分隊	46	43	3	-	-	-	-	-	-	-
崁頂分隊	49	49	-	-	-	-	-	-	-	-
新園分隊	47	46	1	-	-	-	-	-	-	-
枋寮分隊	48	48	-	-	-	-	-	-	-	-
佳冬分隊	45	43	2	-	-	-	-	-	-	-
春日分隊	35	33	2	-	-	-	-	-	-	-
恆春分隊	50	50	-	-	-	-	-	-	-	-
恆春婦女分隊	37	1	36	-	-	-	-	-	-	-
車城分隊	40	39	1	-	-	-	-	-	-	-
枋山分隊	30	29	1	-	-	-	-	-	-	-
滿州分隊	46	44	2	-	-	-	-	-	-	-
墾丁分隊	35	35	-	-	-	-	-	-	-	-
獅子分隊	30	29	1	-	-	-	-	-	-	-
牡丹分隊	24	23	1	-	-	-	-	-	-	-
救護第一分隊	59	35	24	-	-	-	-	-	-	-
救護第二分隊	23	13	10	-	-	-	-	-	-	-
救護第三分隊	29	13	16	-	-	-	-	-	-	-
救護第四分隊	35	27	8	-	-	-	-	-	-	-
特搜大隊	29	28	1	-	-	-	-	-	-	1

資料來源：根據本局公務統計報表「1769-01-02-2」編製

表1-2 屏東縣義勇

年別及 分隊別	按 職 稱 分							
	分				隊			
	分隊長	副分隊長	幹事	助理幹事	顧問	小隊長	副小隊長	隊員
103年	40	74	40	36	385	114	189	827
104年	41	74	41	36	392	112	190	829
105年	42	76	42	38	405	121	193	896
106年	44	77	44	39	389	120	190	848
107年	44	77	45	38	397	123	191	859
108年	45	77	44	38	391	121	195	886
義消總隊	-	-	-	-	-	-	-	-
第一大隊	-	-	-	-	-	-	-	-
第二大隊	-	-	-	-	-	-	-	-
第三大隊	-	-	-	-	-	-	-	-
第四大隊	-	-	-	-	-	-	-	-
屏東中隊	-	-	-	-	-	-	-	-
里港中隊	-	-	-	-	-	-	-	-
潮州中隊	-	-	-	-	-	-	-	-
內埔中隊	-	-	-	-	-	-	-	-
東港中隊	-	-	-	-	-	-	-	-
枋寮中隊	-	-	-	-	-	-	-	-
恆春中隊	-	-	-	-	-	-	-	-
屏東第一分隊	1	2	1	1	10	3	6	18
屏東第二分隊	1	2	1	1	10	3	6	17
屏東婦女分隊	1	1	1	-	8	2	2	23
麟洛分隊	1	2	1	1	10	3	5	8
長治分隊	1	2	1	1	10	3	6	21
里港分隊	1	2	1	-	10	4	8	22
里港婦女分隊	1	2	1	1	10	4	8	24
鹽埔分隊	1	2	1	1	10	3	6	26
九如分隊	1	2	1	1	10	3	6	22
高樹分隊	1	1	1	1	9	3	5	14
瑪家分隊	1	1	1	1	10	2	2	7
霧台分隊	1	1	1	-	4	1	1	8
三地門分隊	1	1	1	-	10	2	2	14
潮州分隊	1	2	1	1	10	3	6	27
潮州婦女分隊	1	2	1	1	8	3	6	33
萬丹分隊	1	2	1	1	10	3	6	23
新埤分隊	1	2	1	1	10	2	2	11
來義分隊	1	1	1	1	10	2	2	16
內埔分隊	1	2	1	1	10	3	6	21
龍泉分隊	1	1	1	1	10	3	6	12
萬巒分隊	1	2	1	1	9	2	4	14
竹田分隊	1	2	1	1	10	2	4	15
泰武分隊	1	1	1	-	5	1	1	16
東港分隊	1	2	1	1	10	3	6	20
東港婦女分隊	1	2	1	-	7	3	6	23
林邊分隊	1	2	1	1	12	3	6	25
南州分隊	1	2	1	1	10	3	6	16
琉球分隊	1	2	1	1	9	3	6	23
琉球頂分隊	1	2	1	1	10	3	6	25
新園分隊	1	2	1	1	10	3	6	23
枋寮分隊	1	2	1	1	10	3	6	24
佳冬分隊	1	2	1	1	10	3	6	21
春日分隊	1	2	1	1	10	2	2	16
恆春分隊	1	2	1	1	10	3	3	29
恆春婦女分隊	1	2	1	1	7	2	2	21
車城分隊	1	2	1	1	10	3	3	19
枋山分隊	1	2	1	1	4	3	4	14
滿州分隊	1	2	1	1	10	3	3	25
墾丁分隊	1	2	1	1	10	2	2	16
獅子分隊	1	2	1	1	7	1	3	14
牡丹分隊	1	1	1	1	6	2	2	10
救護第一分隊	1	2	1	1	2	5	5	42
救護第二分隊	1	-	-	-	-	2	-	20
救護第三分隊	1	-	1	1	6	3	3	14
救護第四分隊	1	2	1	1	8	3	3	16
特搜大隊	-	-	-	-	-	-	-	18

資料來源：根據本局公務統計報表「1769-01-02-2」編製

消防人員人數 (續完)

本表共2頁第2頁

單位：人

按 年 齡 分									
未滿25	25~29	30~34	35~39	40~44	45~49	50~54	55~59	60~64	65以上
16	66	162	213	289	392	348	255	116	81
16	60	154	225	281	361	360	282	118	88
49	67	170	233	261	341	381	303	145	89
49	67	134	222	255	331	383	286	153	109
36	65	104	205	252	307	374	329	202	144
31	73	108	196	261	297	354	342	219	147
-	-	-	-	-	4	3	4	8	8
-	-	-	1	1	4	3	5	6	1
-	-	-	2	1	-	1	5	11	5
-	-	-	1	-	-	6	6	4	10
-	-	-	-	3	3	4	7	9	5
-	-	-	-	-	-	-	-	-	-
-	-	-	-	-	1	2	7	2	2
-	-	-	-	-	2	2	4	4	4
-	-	-	-	1	1	6	4	2	1
-	-	-	1	-	1	2	1	7	3
-	-	-	-	-	-	2	3	7	3
-	-	1	-	-	1	-	4	6	2
2	6	2	4	6	6	6	7	-	3
-	2	3	2	7	13	6	2	2	4
-	-	-	-	2	7	5	14	6	4
-	2	1	3	3	7	5	8	1	1
2	1	1	4	4	8	15	8	-	2
1	1	8	7	8	3	9	4	4	3
-	-	-	1	1	3	19	6	15	6
1	1	2	6	2	10	13	10	1	4
2	-	2	5	12	3	6	8	3	5
-	1	3	7	6	6	6	3	2	1
-	-	-	4	1	8	6	3	2	1
-	-	1	2	7	2	1	3	-	1
-	-	-	3	5	6	9	5	2	1
1	-	5	8	10	6	7	5	5	4
-	-	1	-	1	5	10	17	17	4
-	1	2	2	6	13	7	6	5	5
1	3	1	4	3	5	7	1	2	3
-	-	-	-	7	10	8	5	3	1
-	1	5	8	2	6	5	10	6	2
-	2	3	4	4	6	6	4	5	1
-	-	1	1	1	12	10	6	3	-
1	4	3	1	6	5	6	5	1	4
-	1	2	3	5	2	5	7	-	1
1	1	3	4	8	5	3	12	4	3
-	-	-	-	1	6	15	10	8	3
2	2	3	8	7	3	5	10	8	3
-	3	1	7	6	5	5	7	3	3
2	4	5	8	9	7	6	2	2	1
-	4	2	6	5	5	9	11	3	4
3	2	1	3	5	14	8	9	-	2
1	4	3	4	9	8	9	5	2	3
-	2	6	2	5	6	9	6	7	2
-	1	2	10	5	5	5	4	3	-
1	3	1	10	15	5	6	1	5	3
-	-	1	-	2	5	10	10	6	3
1	2	7	5	6	4	8	4	1	2
-	-	2	5	4	10	4	2	1	2
-	-	6	4	8	5	9	8	4	2
-	1	1	4	6	8	7	6	1	1
-	1	2	3	6	4	3	10	-	1
-	-	-	3	8	2	3	4	3	1
6	5	6	11	12	3	6	10	-	-
1	5	3	4	1	2	3	4	-	-
-	1	3	3	5	3	5	4	3	2
2	2	1	5	8	5	4	5	2	1
-	4	2	3	5	8	4	1	2	-

表1-3 屏東縣

年別及分隊別	總計	因公		
		合計	因公殉職	因公死亡
103年	1	-	-	-
104年	15	-	-	-
105年	10	-	-	-
106年	4	1	1	-
107年	8	-	-	-
108年	10	-	-	-
義消總隊	1	-	-	-
第一大隊	-	-	-	-
第二大隊	-	-	-	-
第三大隊	-	-	-	-
第四大隊	-	-	-	-
屏東中隊	-	-	-	-
里港中隊	-	-	-	-
潮州中隊	-	-	-	-
內埔中隊	-	-	-	-
東港中隊	-	-	-	-
枋寮中隊	-	-	-	-
恆春中隊	-	-	-	-
屏東第一分隊	-	-	-	-
屏東第二分隊	-	-	-	-
屏東婦女分隊	1	-	-	-
麟洛分隊	-	-	-	-
長治分隊	-	-	-	-
里港分隊	-	-	-	-
里港婦女分隊	-	-	-	-
鹽埔分隊	1	-	-	-
九如分隊	-	-	-	-
高樹分隊	-	-	-	-
瑪家分隊	-	-	-	-
霧台分隊	-	-	-	-
三地門分隊	-	-	-	-
潮州分隊	-	-	-	-
潮州婦女分隊	-	-	-	-
萬丹分隊	-	-	-	-
新埤分隊	-	-	-	-
來義分隊	-	-	-	-
內埔分隊	-	-	-	-
龍泉分隊	1	-	-	-
萬巒分隊	-	-	-	-
竹田分隊	-	-	-	-
泰武分隊	-	-	-	-
東港分隊	-	-	-	-
東港婦女分隊	1	-	-	-
林邊分隊	-	-	-	-
南州分隊	-	-	-	-
琉球分隊	1	-	-	-
崁頂分隊	-	-	-	-
新園分隊	1	-	-	-
枋寮分隊	-	-	-	-
佳冬分隊	-	-	-	-
春日分隊	-	-	-	-
恆春分隊	1	-	-	-
恆春婦女分隊	-	-	-	-
車城分隊	2	-	-	-
枋山分隊	-	-	-	-
滿州分隊	-	-	-	-
墾丁分隊	-	-	-	-
獅子分隊	-	-	-	-
牡丹分隊	-	-	-	-
救護第一分隊	-	-	-	-
救護第二分隊	-	-	-	-
救護第三分隊	-	-	-	-
救護第四分隊	-	-	-	-
特搜大隊	-	-	-	-

資料來源：根據本局公務統計報表「1769-03-02-2」編製

表2-1 屏東縣

年別及分隊別	消 防 車 (輛)								救 災 車 (輛)												
	合 計	雲梯消防車	化學消防車	水箱消防車	水庫消防車	泡沫消防車	幫浦消防車	超高壓消防車	合計	救助器材車	排煙車	照明車	空氣壓縮車	救災指揮車	水陸兩用車	災情勘查車	化學災害處理車	火災現場勘驗車	消防警備車	消防救災越野車	消防救災機車
103年	112	8	6	77	20	-	1	-	15	5	-	3	-	-	2	-	1	1	-	3	-
104年	108	7	6	73	21	-	1	-	33	3	-	2	-	-	2	24	1	1	-	-	-
105年	113	7	6	76	22	-	2	-	23	3	-	2	-	14	2	-	1	1	-	-	-
106年	113	5	5	78	23	-	2	-	33	3	-	2	-	23	2	1	1	1	-	-	-
107年	115	6	5	80	22	-	2	-	40	2	-	2	-	30	2	1	1	-	2	-	-
108年	118	5	6	81	24	-	2	-	33	4	1	2	-	19	2	2	1	-	2	-	-
局本部	-	-	-	-	-	-	-	-	-	-	-	-	-	-	-	-	-	-	-	-	-
第一大隊	-	-	-	-	-	-	-	-	1	-	-	-	-	1	-	-	-	-	-	-	-
屏東第一分隊	6	1	1	3	1	-	-	-	2	-	-	-	-	1	1	-	-	-	-	-	-
屏東第二分隊	4	1	1	1	1	-	-	-	-	-	-	-	-	-	-	-	-	-	-	-	-
長治分隊	3	-	-	2	1	-	-	-	1	-	-	-	-	1	-	-	-	-	-	-	-
里港分隊	3	-	-	2	1	-	-	-	-	-	-	-	-	-	-	-	-	-	-	-	-
鹽埔分隊	3	-	-	2	1	-	-	-	-	-	-	-	-	-	-	-	-	-	-	-	-
九如分隊	3	-	-	3	-	-	-	-	-	-	-	-	-	-	-	-	-	-	-	-	-
高樹分隊	3	-	-	2	1	-	-	-	1	-	-	-	-	1	-	-	-	-	-	-	-
麟洛分隊	3	-	-	2	1	-	-	-	1	-	-	-	-	1	-	-	-	-	-	-	-
瑪家分隊	3	-	-	2	-	-	1	-	1	-	-	-	-	1	-	-	-	-	-	-	-
霧臺分隊	2	-	-	2	-	-	-	-	1	-	-	-	-	1	-	-	-	-	-	-	-
三地門分隊	2	-	-	2	-	-	-	-	1	-	-	-	-	1	-	-	-	-	-	-	-
第二大隊	-	-	-	-	-	-	-	-	-	-	-	-	-	-	-	-	-	-	-	-	-
潮州分隊	5	1	-	3	1	-	-	-	1	1	-	-	-	-	-	-	-	-	-	-	-
萬丹分隊	3	-	-	2	1	-	-	-	1	-	-	-	-	1	-	-	-	-	-	-	-
內埔分隊	3	-	-	2	1	-	-	-	-	-	-	-	-	-	-	-	-	-	-	-	-
龍泉分隊	2	-	-	2	-	-	-	-	1	-	-	-	-	-	-	1	-	-	-	-	-
萬巒分隊	3	-	-	2	1	-	-	-	-	-	-	-	-	-	-	-	-	-	-	-	-
新埤分隊	3	-	-	2	1	-	-	-	-	-	-	-	-	-	-	-	-	-	-	-	-
來義分隊	2	-	-	2	-	-	-	-	-	-	-	-	-	-	-	-	-	-	-	-	-
竹田分隊	2	-	-	1	1	-	-	-	-	-	-	-	-	-	-	-	-	-	-	-	-
泰武分隊	2	-	-	2	-	-	-	-	-	-	-	-	-	-	-	-	-	-	-	-	-
第三大隊	-	-	-	-	-	-	-	-	-	-	-	-	-	-	-	-	-	-	-	-	-
東港分隊	5	1	1	2	1	-	-	-	2	1	-	-	-	1	-	-	-	-	-	-	-
枋寮分隊	4	-	1	2	1	-	-	-	2	-	-	1	-	1	-	-	-	-	-	-	-
林邊分隊	3	-	-	3	-	-	-	-	1	-	-	-	-	1	-	-	-	-	-	-	-
南州分隊	3	-	-	2	1	-	-	-	1	-	-	-	-	1	-	-	-	-	-	-	-
佳冬分隊	3	-	-	3	-	-	-	-	-	-	-	-	-	-	-	-	-	-	-	-	-
琉球分隊	4	-	1	2	1	-	-	-	-	-	-	-	-	-	-	-	-	-	-	-	-
新園分隊	3	-	-	3	-	-	-	-	1	-	-	-	-	1	-	-	-	-	-	-	-
崁頂分隊	4	-	-	3	1	-	-	-	1	-	-	-	-	1	-	-	-	-	-	-	-
春日分隊	2	-	-	2	-	-	-	-	-	-	-	-	-	-	-	-	-	-	-	-	-
第四大隊	-	-	-	-	-	-	-	-	1	-	-	-	-	1	-	-	-	-	-	-	-
恆春分隊	6	1	-	4	1	-	-	-	2	-	-	-	-	2	-	-	-	-	-	-	-
墾丁分隊	5	-	-	4	1	-	-	-	1	-	-	-	-	-	-	1	-	-	-	-	-
滿州分隊	3	-	-	2	1	-	-	-	-	-	-	-	-	-	-	-	-	-	-	-	-
車城分隊	4	-	-	2	1	-	1	-	2	-	-	1	-	-	-	-	1	-	-	-	-
枋山分隊	3	-	1	1	1	-	-	-	3	1	1	-	-	-	-	-	-	-	1	-	-
獅子分隊	2	-	-	2	-	-	-	-	1	-	-	-	-	-	-	-	-	-	1	-	-
牡丹分隊	2	-	-	2	-	-	-	-	-	-	-	-	-	-	-	-	-	-	-	-	-
特搜大隊	2	-	-	1	1	-	-	-	3	1	-	-	-	2	-	-	-	-	-	-	-

資料來源：1.根據本局公務統計報表「1769-02-01-2」編製

消防車輛裝備

單位：輛、個、艘、套、台

消防勤務車(輛)							消防裝備											
汽 車							消防 衣帽鞋 (套)	空 氣 呼 吸 器 (組)	熱 顯 像 儀 (套)	個 人 用 救 命 器 (個)	氣 體 偵 測 器 (套)	破 壞 器 材 組 (套)	空 氣 壓 縮 機 (台)	移 動 式 幫 浦 (台)	救 生 艇 (艘)	橡 皮 艇 (艘)	潛 水 用 裝 備 (套)	
合計	消 防 後 勤 車	消 防 查 察 車	災 害 預 防 宣 導 車	地 震 體 驗 車	緊 急 修 護 車	高 塔 訓 練 車												勤 務 機 車
86	86	-	-	-	-	-	106	2,055	1,375	73	68	174	52	86	185
68	68	-	-	-	-	-	97	2,386	1,430	73	69	198	60	86	188
81	81	-	-	-	-	-	92	551	544	16	524	13	63	30	60	64	44	91
78	78	-	-	-	-	-	88	568	582	20	519	14	67	31	60	64	44	93
78	78	-	-	-	-	-	84	1,136	763	36	433	20	76	47	91	55	45	131
65	65	-	-	-	-	-	82	1,192	690	51	481	19	77	32	78	60	51	107
10	10	-	-	-	-	-	5	143	-	-	-	-	-	-	-	-	-	6
1	1	-	-	-	-	-	-	28	-	1	-	-	-	-	-	-	-	-
4	4	-	-	-	-	-	2	61	48	3	38	2	3	2	2	1	2	5
1	1	-	-	-	-	-	2	69	40	2	19	1	2	-	1	2	1	2
2	2	-	-	-	-	-	1	12	21	1	13	1	2	1	1	1	2	2
2	2	-	-	-	-	-	2	12	3	1	12	1	1	1	2	3	1	1
2	2	-	-	-	-	-	2	28	25	1	9	-	2	1	3	1	2	2
2	2	-	-	-	-	-	2	18	17	1	10	1	2	1	2	2	1	1
1	1	-	-	-	-	-	2	31	9	1	10	-	2	2	3	1	2	2
1	1	-	-	-	-	-	-	11	13	1	11	1	2	-	2	1	1	-
-	-	-	-	-	-	-	3	18	18	1	9	-	2	1	3	1	2	5
1	1	-	-	-	-	-	2	15	7	1	6	-	1	-	2	1	-	2
1	1	-	-	-	-	-	3	12	10	1	7	-	3	-	2	-	2	-
4	4	-	-	-	-	-	3	24	-	-	-	-	-	-	-	-	-	-
1	1	-	-	-	-	-	2	23	24	2	16	1	2	1	2	1	1	-
1	1	-	-	-	-	-	4	32	17	2	19	1	2	1	4	3	2	1
2	2	-	-	-	-	-	2	34	38	2	22	1	2	1	2	1	-	1
1	1	-	-	-	-	-	2	14	14	1	7	1	1	1	1	1	2	3
2	2	-	-	-	-	-	1	10	16	1	9	-	1	1	1	2	2	4
1	1	-	-	-	-	-	1	16	19	1	19	1	1	1	2	1	2	1
2	2	-	-	-	-	-	1	13	10	1	10	-	2	1	4	1	-	-
-	-	-	-	-	-	-	1	10	20	1	20	-	2	-	2	1	1	2
2	2	-	-	-	-	-	2	9	25	1	10	-	1	-	2	-	-	-
3	3	-	-	-	-	-	1	24	-	-	1	-	-	-	-	-	-	-
-	-	-	-	-	-	-	1	36	25	2	7	1	1	1	1	5	2	5
-	-	-	-	-	-	-	2	23	31	2	14	2	3	-	3	4	2	6
1	1	-	-	-	-	-	3	10	11	1	1	-	2	-	3	4	2	2
-	-	-	-	-	-	-	2	55	11	1	6	-	2	1	2	2	2	2
1	1	-	-	-	-	-	2	22	13	1	5	-	2	1	1	3	4	2
1	1	-	-	-	-	-	3	80	13	1	13	-	2	2	5	1	-	3
2	2	-	-	-	-	-	2	31	37	1	13	-	1	-	2	3	2	6
-	-	-	-	-	-	-	2	30	10	1	12	1	2	1	3	4	2	1
1	1	-	-	-	-	-	2	12	19	1	10	-	2	1	1	-	1	-
-	-	-	-	-	-	-	-	10	-	-	-	-	-	-	-	-	-	-
1	1	-	-	-	-	-	1	29	-	2	30	-	4	1	1	2	3	2
-	-	-	-	-	-	-	3	14	14	1	10	-	1	1	3	-	-	3
2	2	-	-	-	-	-	3	12	10	1	11	1	4	1	2	1	1	-
2	2	-	-	-	-	-	1	28	31	1	13	-	3	2	2	2	1	2
-	-	-	-	-	-	-	2	45	19	1	12	1	4	1	2	2	2	3
-	-	-	-	-	-	-	1	20	10	1	17	-	2	1	1	-	-	-
1	1	-	-	-	-	-	2	12	23	1	10	-	2	1	2	-	-	-
6	6	-	-	-	-	-	4	56	19	5	20	1	4	1	1	2	1	30

表2-2 屏東

年別及 鄉鎮市別	消 防 栓 數 (支)		蓄 水 池 數 (處)
	地 上 式	地 下 式	
103年	1,057	3,753	250
104年	1,071	3,753	252
105年	1,046	3,749	254
106年	1,001	3,737	237
107年	975	3,710	237
108年	975	3,893	243
屏東市	277	1,434	115
長治鄉	99	180	-
里港鄉	-	8	-
鹽埔鄉	-	5	-
九如鄉	-	-	-
高樹鄉	1	170	-
麟洛鄉	4	5	-
瑪家鄉	2	43	-
霧台鄉	-	-	5
三地門鄉	-	25	-
潮州鎮	-	-	31
萬丹鄉	2	116	-
內埔鄉	39	44	33
萬巒鄉	-	16	9
新埤鄉	11	5	-
來義鄉	2	31	-
竹田鄉	1	1	3
泰武鄉	1	43	-
東港鎮	100	334	24
枋寮鄉	111	67	-
林邊鄉	21	124	12
南州鄉	47	84	5
佳冬鄉	67	125	-
琉球鄉	11	65	-
新園鄉	31	391	-
崁頂鄉	16	135	-
春日鄉	2	20	-
恆春鎮	67	198	-
滿州鄉	11	50	4
車城鄉	31	75	2
枋山鄉	11	22	-
獅子鄉	5	24	-
牡丹鄉	5	53	-

資料來源：根據本局公務統計報表「1762-02-01-2」編製

縣消防水源

單位:支、處、口

游 泳 池 數 (處)	深 水 井 數 (口)	其 他 (處)
29	208	1
29	211	1
29	210	-
19	210	44
19	185	97
20	188	86
8	3	-
-	10	8
1	19	-
-	5	3
-	28	-
-	-	-
-	9	-
-	-	-
-	-	-
-	-	-
1	23	24
1	18	-
1	23	30
1	16	-
-	6	2
-	-	19
-	21	-
-	-	-
1	-	-
1	1	-
1	1	-
-	-	-
-	-	-
-	-	-
-	1	-
2	4	-
-	-	-
-	-	-
1	-	-
-	-	-
-	-	-
1	-	-
-	-	-
-	-	-

表3-1 屏東縣

年別及 鄉鎮市別	總 計	五 層 以 下	六 層	七 層	八 層	九 層	十 層	十 一 層	十 二 層	十 三 層	十 四 層	十 五 層
103年	5,910	5,654	73	72	21	8	14	16	24	11	8	4
104年	6,031	5,764	77	77	22	9	14	19	21	12	8	3
105年	6,508	6,230	87	77	22	8	15	15	24	12	8	5
106年	6,727	6,408	110	90	21	13	14	13	25	14	8	6
107年	6,739	6,465	78	79	26	6	15	15	25	12	8	5
108年	6,651	6,296	118	106	29	10	28	10	26	11	7	5
屏東市	1,545	1,336	67	66	14	9	13	5	14	9	7	3
長治鄉	193	183	1	5	-	-	1	1	2	-	-	-
里港鄉	155	152	2	1	-	-	-	-	-	-	-	-
鹽埔鄉	117	113	1	1	-	-	1	-	1	-	-	-
九如鄉	109	109	-	-	-	-	-	-	-	-	-	-
高樹鄉	93	93	-	-	-	-	-	-	-	-	-	-
麟洛鄉	51	50	1	-	-	-	-	-	-	-	-	-
瑪家鄉	79	73	6	-	-	-	-	-	-	-	-	-
霧台鄉	7	7	-	-	-	-	-	-	-	-	-	-
三地門鄉	54	54	-	-	-	-	-	-	-	-	-	-
潮州鎮	649	610	13	13	6	-	2	3	2	-	-	-
萬丹鄉	438	437	-	1	-	-	-	-	-	-	-	-
內埔鄉	689	656	14	2	5	1	10	-	1	-	-	-
萬巒鄉	137	136	-	-	1	-	-	-	-	-	-	-
新埤鄉	68	67	1	-	-	-	-	-	-	-	-	-
來義鄉	40	40	-	-	-	-	-	-	-	-	-	-
竹田鄉	159	159	-	-	-	-	-	-	-	-	-	-
泰武鄉	29	29	-	-	-	-	-	-	-	-	-	-
東港鎮	348	332	2	3	2	-	1	1	2	2	-	1
枋寮鄉	246	242	-	4	-	-	-	-	-	-	-	-
林邊鄉	96	93	-	2	-	-	-	-	-	-	-	-
南州鄉	59	57	1	1	-	-	-	-	-	-	-	-
佳冬鄉	68	68	-	-	-	-	-	-	-	-	-	-
琉球鄉	167	166	-	1	-	-	-	-	-	-	-	-
新園鄉	224	221	2	1	-	-	-	-	-	-	-	-
崁頂鄉	60	59	-	-	1	-	-	-	-	-	-	-
春日鄉	25	25	-	-	-	-	-	-	-	-	-	-
恆春鎮	490	476	6	3	-	-	-	-	4	-	-	1
滿州鄉	49	49	-	-	-	-	-	-	-	-	-	-
車城鄉	71	69	1	1	-	-	-	-	-	-	-	-
枋山鄉	60	60	-	-	-	-	-	-	-	-	-	-
獅子鄉	43	42	-	1	-	-	-	-	-	-	-	-
牡丹鄉	33	33	-	-	-	-	-	-	-	-	-	-

資料來源：根據本局公務統計報表「1761-01-01-2」編製

列管建築物

單位：棟

十六層	十七層	十八層	十九層	二十層	二十一層	二十二層	二十三層	二十四層	二十五層	二十六層	二十七層	二十八層	二十九層	三十層以上
4	1	-	-	-	-	-	-	-	-	-	-	-	-	-
4	1	-	-	-	-	-	-	-	-	-	-	-	-	-
4	1	-	-	-	-	-	-	-	-	-	-	-	-	-
4	1	-	-	-	-	-	-	-	-	-	-	-	-	-
4	1	-	-	-	-	-	-	-	-	-	-	-	-	-
4	1	-	-	-	-	-	-	-	-	-	-	-	-	-
2	-	-	-	-	-	-	-	-	-	-	-	-	-	-
-	-	-	-	-	-	-	-	-	-	-	-	-	-	-
-	-	-	-	-	-	-	-	-	-	-	-	-	-	-
-	-	-	-	-	-	-	-	-	-	-	-	-	-	-
-	-	-	-	-	-	-	-	-	-	-	-	-	-	-
-	-	-	-	-	-	-	-	-	-	-	-	-	-	-
-	-	-	-	-	-	-	-	-	-	-	-	-	-	-
-	-	-	-	-	-	-	-	-	-	-	-	-	-	-
-	-	-	-	-	-	-	-	-	-	-	-	-	-	-
-	-	-	-	-	-	-	-	-	-	-	-	-	-	-
-	-	-	-	-	-	-	-	-	-	-	-	-	-	-
-	-	-	-	-	-	-	-	-	-	-	-	-	-	-
-	-	-	-	-	-	-	-	-	-	-	-	-	-	-
-	-	-	-	-	-	-	-	-	-	-	-	-	-	-
-	-	-	-	-	-	-	-	-	-	-	-	-	-	-
-	-	-	-	-	-	-	-	-	-	-	-	-	-	-
-	-	-	-	-	-	-	-	-	-	-	-	-	-	-
1	1	-	-	-	-	-	-	-	-	-	-	-	-	-
-	-	-	-	-	-	-	-	-	-	-	-	-	-	-
1	-	-	-	-	-	-	-	-	-	-	-	-	-	-
-	-	-	-	-	-	-	-	-	-	-	-	-	-	-
-	-	-	-	-	-	-	-	-	-	-	-	-	-	-
-	-	-	-	-	-	-	-	-	-	-	-	-	-	-
-	-	-	-	-	-	-	-	-	-	-	-	-	-	-
-	-	-	-	-	-	-	-	-	-	-	-	-	-	-
-	-	-	-	-	-	-	-	-	-	-	-	-	-	-
-	-	-	-	-	-	-	-	-	-	-	-	-	-	-
-	-	-	-	-	-	-	-	-	-	-	-	-	-	-
-	-	-	-	-	-	-	-	-	-	-	-	-	-	-
-	-	-	-	-	-	-	-	-	-	-	-	-	-	-
-	-	-	-	-	-	-	-	-	-	-	-	-	-	-
-	-	-	-	-	-	-	-	-	-	-	-	-	-	-

表3-2 屏東縣消防

年別及鄉鎮市別	總計	電影片映演場所(戲院、電影院)	歌廳、舞廳、夜總會、俱樂部	理容院(觀光理髮、視聽理容等)、指壓按摩場所	錄影節目帶播映場所(MTV等)	視聽歌唱場所(KTV等)	酒家、酒吧、酒店(廊)	保齡球館 撞球館	集會堂
103年	5,910	2	1	90	-	251	11	9	-
104年	6,031	2	1	106	-	231	11	9	-
105年	6,210	2	1	101	-	225	14	8	-
106年	6,238	2	-	97	-	224	19	7	1
107年	6,245	3	1	111	-	221	17	6	1
108年	6,280	2	1	105	-	220	17	6	1
屏東市	1,581	2	1	50	-	65	9	3	1
長治鄉	268	-	-	-	-	6	-	-	-
里港鄉	169	-	-	1	-	20	-	-	-
鹽埔鄉	143	-	-	-	-	1	-	-	-
九如鄉	133	-	-	-	-	4	-	-	-
高樹鄉	117	-	-	-	-	2	-	-	-
麟洛鄉	67	-	-	-	-	1	-	-	-
瑪家鄉	46	-	-	-	-	-	-	-	-
霧台鄉	14	-	-	-	-	-	-	-	-
三地門鄉	46	-	-	-	-	-	-	-	-
潮州鎮	424	-	-	11	-	32	-	-	-
萬丹鄉	376	-	-	3	-	12	-	-	-
內埔鄉	501	-	-	6	-	13	-	1	-
萬巒鄉	108	-	-	-	-	5	-	-	-
新埤鄉	54	-	-	-	-	-	-	-	-
來義鄉	29	-	-	-	-	-	-	-	-
竹田鄉	131	-	-	-	-	4	-	-	-
泰武鄉	34	-	-	-	-	-	-	-	-
東港鎮	348	-	-	25	-	19	1	1	-
枋寮鄉	246	-	-	5	-	12	-	-	-
林邊鄉	96	-	-	-	-	2	-	-	-
南州鄉	59	-	-	-	-	-	-	-	-
佳冬鄉	68	-	-	-	-	7	-	-	-
琉球鄉	167	-	-	-	-	1	3	-	-
新園鄉	224	-	-	-	-	8	-	-	-
崁頂鄉	60	-	-	-	-	-	-	-	-
春日鄉	25	-	-	-	-	-	-	-	-
恆春鎮	490	-	-	4	-	6	4	1	-
滿州鄉	49	-	-	-	-	-	-	-	-
車城鄉	71	-	-	-	-	-	-	-	-
枋山鄉	60	-	-	-	-	-	-	-	-
獅子鄉	43	-	-	-	-	-	-	-	-
牡丹鄉	33	-	-	-	-	-	-	-	-

資料來源：根據本局公務統計報表「1761-01-02-2」編製

安全檢查列管對象

本表共4頁第1頁

單位：家、所

健身休閒中心(含提供指壓、三溫暖等設施之美容瘦身場所)	室內螢幕式高爾夫練習場	遊藝場所、電子遊戲場	資訊休閒場所	觀光旅館	飯店、旅館(賓)館	招待所(限有寢室客房者)	商場、百貨商場、超級市場、零售市場	展覽場	餐廳
14	-	222	70	-	534	3	193	12	195
16	-	192	52	-	495	3	207	12	199
16	-	198	45	-	520	3	212	12	199
14	-	186	43	1	520	2	224	13	202
16	-	180	31	3	541	4	229	12	198
24	-	176	26	1	489	5	236	13	194
16	-	53	6	-	32	-	62	-	52
-	-	3	-	-	-	-	4	1	9
-	-	5	1	-	-	-	7	-	2
-	-	7	1	-	-	-	4	-	4
-	-	4	-	-	-	-	3	-	3
-	-	4	-	-	3	-	4	-	-
-	-	3	-	-	-	-	2	-	1
-	-	-	-	-	2	-	-	2	-
-	-	-	-	-	-	-	-	-	-
-	-	-	-	-	1	-	-	1	8
2	-	17	2	-	8	1	34	-	10
-	-	8	2	-	1	-	15	-	3
2	-	13	4	1	8	-	19	1	13
-	-	2	-	-	2	-	4	-	8
-	-	-	1	-	2	-	2	-	1
-	-	-	1	-	-	-	-	-	2
-	-	1	-	-	2	-	1	-	3
-	-	-	-	-	2	-	-	-	-
2	-	21	1	-	19	-	21	-	20
-	-	7	3	-	9	-	12	-	5
-	-	6	1	-	1	-	8	-	7
-	-	1	-	-	1	-	3	-	2
-	-	2	1	-	-	-	2	-	-
1	-	1	-	-	116	2	2	-	2
-	-	8	-	-	3	-	6	-	1
-	-	2	-	-	-	-	-	-	-
-	-	-	-	-	-	-	-	-	-
1	-	6	2	-	243	-	16	6	30
-	-	-	-	-	6	-	1	-	-
-	-	1	-	-	18	1	2	1	4
-	-	1	-	-	5	1	2	-	4
-	-	-	-	-	3	-	-	1	-
-	-	-	-	-	2	-	-	-	-

表3-2 屏東縣消防

年別及鄉鎮市別	飲食店 咖啡廳	茶藝館	醫院	療養院	長期照護機構、 養護機構、安養 機構、老人服務 機構(限供日間照 顧、臨時照顧、 短期保護及安置 者)	托嬰中心	早期療 育機構
103年	12	-	29	-	64	6	2
104年	16	-	28	-	67	6	4
105年	16	-	26	-	68	7	1
106年	15	-	27	-	69	7	1
107年	16	-	27	-	64	8	1
108年	20	-	27	-	53	-	-
屏東市	6	-	10	-	5	-	-
長治鄉	-	-	3	-	2	-	-
里港鄉	-	-	-	-	1	-	-
鹽埔鄉	-	-	-	-	1	-	-
九如鄉	-	-	-	-	2	-	-
高樹鄉	-	-	2	-	2	-	-
麟洛鄉	-	-	-	-	1	-	-
瑪家鄉	-	-	-	-	1	-	-
霧台鄉	-	-	-	-	-	-	-
三地門鄉	-	-	-	-	1	-	-
潮州鎮	1	-	2	-	3	-	-
萬丹鄉	1	-	-	-	3	-	-
內埔鄉	-	-	2	-	8	-	-
萬巒鄉	-	-	-	-	1	-	-
新埤鄉	-	-	1	-	4	-	-
來義鄉	-	-	-	-	-	-	-
竹田鄉	-	-	-	-	1	-	-
泰武鄉	2	-	-	-	-	-	-
東港鎮	5	-	2	-	4	-	-
枋寮鄉	1	-	2	-	1	-	-
林邊鄉	-	-	-	-	-	-	-
南州鄉	-	-	-	-	-	-	-
佳冬鄉	-	-	-	-	2	-	-
琉球鄉	-	-	-	-	-	-	-
新園鄉	-	-	-	-	4	-	-
崁頂鄉	-	-	-	-	3	-	-
春日鄉	-	-	-	-	1	-	-
恆春鎮	4	-	3	-	1	-	-
滿州鄉	-	-	-	-	-	-	-
車城鄉	-	-	-	-	1	-	-
枋山鄉	-	-	-	-	-	-	-
獅子鄉	-	-	-	-	-	-	-
牡丹鄉	-	-	-	-	-	-	-

資料來源：根據本局公務統計報表「1761-01-02-2」編製

安全檢查列管對象 (續一)

本表共4頁第2頁

單位：家、所

安置及教養機構(收容未滿2歲兒童者)	護理之家機構、產後護理機構	身心障礙福利服務機構(限供住宿養護、日間服務臨時及短期照顧者)	身心障礙者職業訓練機構(限供住宿或使用特殊機具者)	啟明、啟智、啟聰等特殊學校	三溫暖、公共浴室	車站、飛機場大廈、候船室	期貨經紀業、證券交易所、金融機構	學校教室
4	23	7	-	2	-	20	163	255
5	18	6	2	1	-	23	162	255
4	22	9	-	2	-	25	158	254
4	26	10	-	2	-	23	158	255
4	29	11	-	2	-	23	157	251
12	31	10	-	2	-	22	161	242
8	16	6	-	1	-	2	57	39
-	1	1	-	-	-	-	3	7
-	1	-	-	-	-	-	3	8
-	-	-	-	-	-	2	9	-
-	-	-	-	-	-	-	4	5
-	1	-	-	-	-	1	3	11
-	1	-	-	-	-	2	2	2
-	-	-	-	-	-	-	1	6
-	-	-	-	-	-	-	1	-
1	-	-	-	-	-	-	1	6
1	2	-	-	1	-	1	14	12
-	2	-	-	-	-	-	8	11
-	2	2	-	-	-	-	7	18
-	-	-	-	-	-	-	3	6
-	-	1	-	-	-	-	2	5
-	-	-	-	-	-	-	1	6
-	-	-	-	-	-	3	3	5
-	-	-	-	-	-	-	1	6
1	2	-	-	-	-	2	11	10
-	-	-	-	-	-	1	5	6
-	-	-	-	-	-	1	1	7
1	-	-	-	-	-	1	2	5
-	-	-	-	-	-	1	2	8
-	-	-	-	-	-	1	2	5
-	-	-	-	-	-	-	2	7
-	1	-	-	-	-	-	2	4
-	-	-	-	-	-	-	1	4
-	2	-	-	-	-	2	4	12
-	-	-	-	-	-	-	2	4
-	-	-	-	-	-	-	2	5
-	-	-	-	-	-	1	-	3
-	-	-	-	-	-	1	-	4
-	-	-	-	-	-	-	2	5

表3-2 屏東縣消防安全檢

年別及鄉鎮市別	兒童課後照顧服務中心	補習班	訓練班	K書中心	甲類第6目以外之安置及教養機構	甲類第6目以外之身心障礙者職業訓練機構	圖書館、博物館、美術館、陳列館、史蹟資料館、紀念館及其他類似場所	寺廟、宗祠、教堂、靈骨塔及其他類似場所
103年	12	470	16	-	4	-	58	124
104年	35	441	20	1	4	1	59	128
105年	12	457	22	-	5	1	58	136
106年	11	457	21	1	8	1	58	137
107年	11	457	21	-	9	2	56	140
108年	12	450	18	-	6	10	55	145
屏東市	3	188	8	-	-	-	11	29
長治鄉	-	9	-	-	-	-	1	10
里港鄉	-	17	-	-	1	1	1	8
鹽埔鄉	-	7	1	-	1	1	1	2
九如鄉	-	13	-	-	-	-	1	6
高樹鄉	-	6	-	-	-	-	1	5
麟洛鄉	-	4	1	-	-	-	1	6
瑪家鄉	-	-	-	-	-	-	1	10
霧台鄉	-	-	-	-	-	-	1	-
三地門鄉	1	-	1	-	-	-	1	-
潮州鎮	2	44	1	-	1	4	4	9
萬丹鄉	1	33	-	-	-	1	1	3
內埔鄉	-	23	1	-	1	-	1	4
萬巒鄉	-	2	-	-	-	-	2	9
新埤鄉	-	-	-	-	-	1	1	4
來義鄉	-	-	-	-	-	-	1	2
竹田鄉	-	1	-	-	-	-	4	5
泰武鄉	1	-	-	-	-	-	1	-
東港鎮	1	38	1	-	-	-	1	6
枋寮鄉	-	15	1	-	-	1	2	3
林邊鄉	-	13	-	-	-	-	1	2
南州鄉	-	-	1	-	-	-	1	1
佳冬鄉	-	4	1	-	-	-	1	2
琉球鄉	-	-	-	-	-	-	1	3
新園鄉	1	14	1	-	-	1	1	11
崁頂鄉	-	6	-	-	-	-	1	2
春日鄉	-	-	-	-	-	-	-	-
恆春鎮	-	12	-	-	2	-	5	1
滿州鄉	-	-	-	-	-	-	1	-
車城鄉	-	1	-	-	-	-	1	1
枋山鄉	-	-	-	-	-	-	1	-
獅子鄉	-	-	-	-	-	-	2	1
牡丹鄉	2	-	-	-	-	-	1	-

資料來源：根據本局公務統計報表「1761-01-02-2」編製

查列管對象 (續二)

本表共4頁第3頁

單位：家、所

辦公室	靶場	診所	日間型精神復健機構	兒童及少年心理輔導或家庭諮詢機構	身心障礙者就業服務機構、甲類第6目以外之身心障礙福利服務機構	老人文康機構、甲類第6目以外之老人服務機構	集合住宅、寄宿舍
625	-	46	2	5	3	4	396
666	-	42	2	6	2	6	422
681	-	43	2	7	3	5	422
704	-	42	4	10	3	8	427
598	-	42	3	10	4	10	433
597	-	45	14	7	11	13	437
115	-	16	4	-	4	-	169
24	-	-	-	1	1	1	15
16	-	1	-	-	-	-	-
10	-	1	-	2	-	-	26
6	-	1	-	-	-	-	2
15	-	-	-	1	1	-	-
9	-	-	-	-	-	-	1
14	-	1	1	-	-	-	-
6	-	-	1	-	-	-	-
15	-	1	-	-	-	-	-
38	-	5	2	-	4	-	24
29	-	1	-	-	-	-	2
19	-	1	2	-	-	1	157
9	-	-	1	-	-	2	-
9	-	1	-	-	-	-	-
8	-	1	-	-	-	-	-
15	-	1	1	-	-	2	-
13	-	-	1	-	-	1	-
26	-	4	-	1	-	-	14
27	-	1	1	-	-	-	5
15	-	1	-	-	-	1	2
9	-	-	-	-	-	3	2
10	-	2	-	1	-	-	-
14	-	1	-	-	-	-	-
11	-	1	-	-	-	-	1
5	-	-	-	-	-	2	-
-	-	1	-	-	-	-	-
44	-	3	-	1	-	-	14
12	-	-	-	-	-	-	1
12	-	-	-	-	1	-	1
17	-	-	-	-	-	-	1
14	-	-	-	-	-	-	-
11	-	-	-	-	-	-	-

表3-2 屏東縣消防安全

年別及鄉鎮市別	住宿型精神復健機構	體育館、活動中心	室內溜冰場、室內游泳池	電影攝影場、電視播送場	倉庫	傢俱展示販售場	幼稚園、托兒所	電信機器室	汽車修護場、飛機修理場、飛機庫
103年	-	171	8	1	87	30	197	87	89
104年	-	201	8	1	88	36	192	84	90
105年	12	197	8	1	97	37	182	85	86
106年	1	206	8	1	96	39	173	85	84
107年	1	208	10	1	98	46	181	81	84
108年	4	226	11	1	97	43	177	81	83
屏東市	-	22	1	-	13	16	39	10	36
長治鄉	1	8	-	-	8	2	7	4	-
里港鄉	-	11	1	-	3	-	3	4	1
鹽埔鄉	-	1	-	-	-	2	8	5	-
九如鄉	-	2	-	-	4	2	5	1	2
高樹鄉	-	23	-	-	-	-	3	4	-
麟洛鄉	-	-	-	1	1	1	2	-	2
瑪家鄉	-	4	-	-	-	-	3	-	-
霧台鄉	-	3	-	-	-	-	-	-	-
三地門鄉	-	2	-	-	-	-	6	-	-
潮州鎮	-	23	1	-	9	3	12	5	8
萬丹鄉	-	10	1	-	21	4	12	4	2
內埔鄉	1	22	1	-	10	2	8	5	3
萬巒鄉	-	4	-	-	-	-	6	3	-
新埤鄉	-	1	-	-	-	-	1	2	-
來義鄉	-	2	-	-	-	-	2	1	-
竹田鄉	2	18	-	-	8	1	1	1	1
泰武鄉	-	-	-	-	-	-	3	1	-
東港鎮	-	2	2	-	3	3	10	1	4
枋寮鄉	-	1	-	-	5	3	6	5	3
林邊鄉	-	6	1	-	1	-	4	2	-
南州鄉	-	3	-	-	-	-	1	1	1
佳冬鄉	-	1	-	-	2	-	4	1	1
琉球鄉	-	5	-	-	-	-	2	-	-
新園鄉	-	6	-	-	6	3	8	2	6
崁頂鄉	-	1	2	-	1	-	1	1	1
春日鄉	-	4	-	-	-	-	3	1	-
恆春鎮	-	4	1	-	1	1	6	5	12
滿州鄉	-	12	-	-	1	-	-	3	-
車城鄉	-	9	-	-	-	-	1	1	-
枋山鄉	-	1	-	-	-	-	4	5	-
獅子鄉	-	11	-	-	-	-	4	2	-
牡丹鄉	-	4	-	-	-	-	2	1	-

資料來源：根據本局公務統計報表「1761-01-02-2」編製

檢查列管對象 (續完)

本表共4頁第4頁

單位：家、所

室內停車場、建築物 依法附設之 室內停車空 間	工作場所	地下 建築物	公共危險物品 及可燃性高壓 氣體設置標準 暨安全管理辦 法規定之場所	加油站	加氣站	天然氣儲 槽及可燃 性高壓氣 體儲槽	爆竹煙火 製造、儲 存及販賣 場所	其他場 所
6	837	-	301	132	1	-	-	4
7	939	-	283	133	1	-	-	4
5	1,137	-	204	144	10	-	-	3
7	1,128	-	225	137	1	-	-	3
7	1,127	-	300	135	1	-	-	2
6	1,286	-	207	138	1	-	-	3
2	360	-	4	27	1	-	-	1
-	126	-	3	7	-	-	-	-
-	44	-	1	7	-	-	-	-
-	43	-	1	2	-	-	-	-
-	60	-	-	3	-	-	-	-
1	19	-	-	5	-	-	-	-
-	18	-	1	4	-	-	-	-
-	-	-	-	-	-	-	-	-
-	2	-	-	-	-	-	-	-
-	-	-	-	-	-	-	-	-
-	40	-	19	12	-	-	-	-
1	151	-	22	8	-	-	-	-
-	92	-	18	9	-	-	-	-
-	29	-	8	2	-	-	-	-
-	9	-	4	2	-	-	-	-
-	-	-	2	-	-	-	-	-
-	38	-	4	5	-	-	-	-
-	1	-	1	-	-	-	-	-
1	29	-	26	8	-	-	-	-
-	67	-	24	7	-	-	-	-
-	7	-	5	1	-	-	-	-
-	10	-	5	5	-	-	-	-
-	5	-	6	2	-	-	-	-
-	1	-	3	1	-	-	-	-
-	95	-	12	5	-	-	-	-
-	19	-	5	1	-	-	-	-
-	9	-	1	-	-	-	-	-
1	5	-	18	6	-	-	-	1
-	1	-	3	2	-	-	-	-
-	2	-	4	2	-	-	-	-
-	4	-	4	5	-	-	-	1
-	-	-	-	-	-	-	-	-
-	-	-	3	-	-	-	-	-

表3-3 屏東縣消防

年別及 鄉鎮市別	期 底 列 管 家 數 (家)	檢 查 情 形					複 查 情 形		
		檢 查 件 次	合 格 件 次	不 合 格 件 次	檢 查 率 (%)	檢 查 合 格 率 (%)	複 查 件 次	複 查 不 合 格 件 次	複 查 不 合 格 率 (%)
103年	5,910	7,131	6,204	927	120.66	87.00	836	32	3.83
104年	6,031	7,377	6,363	1,014	122.32	86.25	973	42	4.32
105年	6,210	6,698	5,594	1,104	107.86	83.52	953	33	3.46
106年	6,238	6,589	5,623	966	105.63	85.34	894	24	2.68
107年	6,245	6,527	5,719	808	104.52	87.62	761	12	1.58
108年	6,280	5,896	5,360	536	93.89	90.91	562	5	0.89
屏東市	1,581	1,291	1,192	99	82	92	130	-	-
長治鄉	268	185	172	13	69	93	13	-	-
里港鄉	169	133	130	3	79	98	8	-	-
鹽埔鄉	143	81	72	9	57	89	10	-	-
九如鄉	133	99	90	9	74	91	9	-	-
高樹鄉	117	92	89	3	79	97	2	-	-
麟洛鄉	67	56	55	1	84	98	5	-	-
瑪家鄉	46	28	23	5	61	82	3	-	-
霧台鄉	14	14	14	-	100	100	-	-	-
三地門鄉	46	36	34	2	78	94	2	-	-
潮州鎮	424	472	439	33	111	93	37	-	-
萬丹鄉	376	349	299	50	93	86	48	-	-
內埔鄉	501	529	481	48	106	91	58	-	-
萬巒鄉	108	141	124	17	131	88	11	-	-
新埤鄉	54	66	63	3	122	95	3	-	-
來義鄉	29	20	19	1	69	95	-	-	-
竹田鄉	131	159	142	17	121	89	15	-	-
泰武鄉	34	38	38	-	112	100	1	-	-
東港鎮	348	361	329	32	104	91	35	-	-
枋寮鄉	246	232	198	34	94	85	33	-	-
林邊鄉	96	90	83	7	94	92	5	-	-
南州鄉	59	45	37	8	76	82	3	-	-
佳冬鄉	68	109	103	6	160	95	3	-	-
琉球鄉	167	165	158	7	99	96	5	-	-
新園鄉	224	187	165	22	83	88	17	-	-
崁頂鄉	60	72	70	2	120	97	2	-	-
春日鄉	25	28	24	4	112	86	1	-	-
恆春鎮	490	603	527	76	123	87	73	3	4
滿州鄉	49	62	56	6	127	90	7	-	-
車城鄉	71	66	55	11	93	83	10	1	10
枋山鄉	60	45	40	5	75	89	7	1	14
獅子鄉	43	20	17	3	47	85	4	-	-
牡丹鄉	33	22	22	-	67	100	2	-	-

資料來源：根據本局公務統計報表「1761-02-01-2」編製

安全設備查察處理

單位：件、元、%

違 規 處 理 情 形					罰 鍰 收 繳 情 形			強制執行 件 次
限期改 善件次	舉發 件次	停業 或 停止 使用	處 罰 鍰		件次	金額(元)(2)	收繳率 [(2)/(1)*100] (%)	
			罰鍰 件次	金額(元)(1)				
895	32	-	37	820,000	35	778,125	94.89	34
972	42	-	51	969,000	42	677,425	69.91	16
1,071	33	-	43	783,000	63	991,572	126.64	14
942	24	-	32	546,000	36	660,012	120.88	6
796	12	-	11	157,000	22	425,490	271.01	2
531	5	-	4	48,000	13	184,390	384.15	1
99	-	-	-	-	1	32,000	-	-
13	-	-	1	12,000	1	12,000	100	-
3	-	-	-	-	-	-	-	-
9	-	-	-	-	-	-	-	-
9	-	-	-	-	-	-	-	-
3	-	-	-	-	-	-	-	-
1	-	-	-	-	-	-	-	-
5	-	-	-	-	-	-	-	-
-	-	-	-	-	-	-	-	-
2	-	-	-	-	-	-	-	-
33	-	-	-	-	-	-	-	-
50	-	-	-	-	-	-	-	-
48	-	-	-	-	-	-	-	-
17	-	-	-	-	-	-	-	-
3	-	-	-	-	-	-	-	-
1	-	-	-	-	-	-	-	-
17	-	-	-	-	-	-	-	-
-	-	-	-	-	-	-	-	-
32	-	-	-	-	-	-	-	-
34	-	-	-	-	-	-	-	-
7	-	-	-	-	-	-	-	-
8	-	-	-	-	-	-	-	-
6	-	-	-	-	-	-	-	-
7	-	-	-	-	-	-	-	-
22	-	-	-	-	1	12,000	-	-
2	-	-	-	-	-	-	-	-
4	-	-	-	-	-	-	-	-
73	3	-	2	24,000	9	116,390	485	1
6	-	-	-	-	-	-	-	-
10	1	-	-	-	1	12,000	-	-
4	1	-	1	12,000	-	-	-	-
3	-	-	-	-	-	-	-	-
-	-	-	-	-	-	-	-	-

表3-4 屏東縣液化石油氣

年別及 鄉鎮市別	期 底 列 管 家 數						檢 查 件 次				
	合計	分銷商	分裝場	容 器 檢 驗 場	容 器 儲 存 場 所	串 接 使 用 場 所	合計	分銷商	分裝場	容 器 檢 驗 場	容 器 儲 存 場 所
103年	320	194	8	1	12	105	3,727	2,478	152	12	142
104年	326	191	8	1	13	113	3,697	2,466	126	14	151
105年	318	190	8	1	13	106	3,184	2,569	121	12	158
106年	309	188	8	1	13	99	3,156	2,492	170	12	156
107年	328	189	8	1	13	117	3,126	2,453	113	16	155
108年	346	182	8	1	13	142	3,422	2,422	133	66	160
屏東市	43	31	2	-	1	9	472	398	31	-	15
長治鄉	10	6	-	-	-	4	82	73	-	-	-
里港鄉	11	3	-	-	1	7	58	37	-	-	11
鹽埔鄉	12	6	-	-	-	6	147	75	-	-	-
九如鄉	7	3	-	-	-	4	45	37	-	-	-
高樹鄉	10	9	-	-	-	1	118	115	-	-	-
麟洛鄉	4	3	-	-	-	1	52	36	-	-	-
瑪家鄉	-	-	-	-	-	-	-	-	-	-	-
霧台鄉	-	-	-	-	-	-	-	-	-	-	-
三地門鄉	10	-	-	-	-	10	21	-	-	-	-
潮州鎮	19	11	1	-	3	4	238	172	18	-	36
萬丹鄉	21	11	1	-	2	7	186	132	12	-	24
內埔鄉	25	14	1	-	1	9	262	224	12	-	12
萬巒鄉	12	8	-	-	-	4	127	119	-	-	-
新埤鄉	4	4	-	-	-	-	48	48	-	-	-
來義鄉	2	2	-	-	-	-	24	24	-	-	-
竹田鄉	6	3	-	-	-	3	48	42	-	-	-
泰武鄉	1	1	-	-	-	-	12	12	-	-	-
東港鎮	36	12	1	1	-	22	549	216	25	66	-
枋寮鄉	10	9	1	-	-	-	114	101	13	-	-
林邊鄉	11	5	-	-	-	6	79	67	-	-	-
南州鄉	2	2	-	-	-	-	24	24	-	-	-
佳冬鄉	9	6	-	-	-	3	78	72	-	-	-
琉球鄉	4	2	-	-	-	2	38	26	-	-	-
新園鄉	12	10	1	-	1	-	156	120	22	-	14
崁頂鄉	6	4	-	-	1	1	72	48	-	-	12
春日鄉	1	1	-	-	-	-	12	12	-	-	-
恆春鎮	35	11	-	-	2	22	182	132	-	-	24
滿州鄉	3	2	-	-	-	1	36	24	-	-	-
車城鄉	7	1	-	-	-	6	84	12	-	-	-
枋山鄉	11	1	-	-	-	10	34	12	-	-	-
獅子鄉	-	-	-	-	-	-	-	-	-	-	-
牡丹鄉	2	1	-	-	1	-	24	12	-	-	12

資料來源：根據本局公務統計報表「1761-03-01-2」編製

消防安全檢查及違規取締

本表共2頁第1頁

單位：家數、件次

檢 查 情 形												
串接使用場所	合 格 件 次						不 合 格 件 次					
	合計	分銷商	分裝場	容 器 檢 驗 場	容 器 儲 存 場 所	串接使用場所	合計	分銷商	分裝場	容 器 檢 驗 場	容 器 儲 存 場 所	串接使用場所
943	3,658	2,419	142	12	142	943	69	59	10	-	-	-
940	3,663	2,434	124	14	151	940	34	32	2	-	-	-
324	3,172	2,560	119	12	157	324	12	9	2	-	1	-
326	3,141	2,478	169	12	156	326	15	14	1	-	-	-
389	3,115	2,442	113	16	155	389	11	11	-	-	-	-
641	3,408	2,408	133	66	160	641	14	14	-	-	-	-
28	469	395	31	-	15	28	3	3	-	-	-	-
9	81	72	-	-	-	9	1	1	-	-	-	-
10	57	36	-	-	11	10	1	1	-	-	-	-
72	144	72	-	-	-	72	3	3	-	-	-	-
8	44	36	-	-	-	8	1	1	-	-	-	-
3	118	115	-	-	-	3	-	-	-	-	-	-
16	52	36	-	-	-	16	-	-	-	-	-	-
-	-	-	-	-	-	-	-	-	-	-	-	-
-	-	-	-	-	-	-	-	-	-	-	-	-
21	21	-	-	-	-	21	-	-	-	-	-	-
12	238	172	18	-	36	12	-	-	-	-	-	-
18	186	132	12	-	24	18	-	-	-	-	-	-
14	261	223	12	-	12	14	1	1	-	-	-	-
8	127	119	-	-	-	8	-	-	-	-	-	-
-	48	48	-	-	-	-	-	-	-	-	-	-
-	24	24	-	-	-	-	-	-	-	-	-	-
6	48	42	-	-	-	6	-	-	-	-	-	-
-	12	12	-	-	-	-	-	-	-	-	-	-
242	549	216	25	66	-	242	-	-	-	-	-	-
-	114	101	13	-	-	-	-	-	-	-	-	-
12	79	67	-	-	-	12	-	-	-	-	-	-
-	24	24	-	-	-	-	-	-	-	-	-	-
6	78	72	-	-	-	6	-	-	-	-	-	-
12	36	24	-	-	-	12	2	2	-	-	-	-
-	156	120	22	-	14	-	-	-	-	-	-	-
12	72	48	-	-	12	12	-	-	-	-	-	-
-	12	12	-	-	-	-	-	-	-	-	-	-
26	180	130	-	-	24	26	2	2	-	-	-	-
12	36	24	-	-	-	12	-	-	-	-	-	-
72	84	12	-	-	-	72	-	-	-	-	-	-
22	34	12	-	-	-	22	-	-	-	-	-	-
-	-	-	-	-	-	-	-	-	-	-	-	-
-	24	12	-	-	12	-	-	-	-	-	-	-

表3-4 屏東縣液化石油氣

年別及鄉鎮市別	違 規 取 締 件 次								
	合計	分銷商					分裝場		檢
		違規儲存液化石油氣	違規使用逾期容器	違規使用偽造合格標示	非法分裝液化石油氣	其他分銷商位置構造設備或安全管理不合格	違規灌裝逾期容器	其他分裝商位置構造設備或安全管理不合格	容器檢驗不實
103年
104年
105年	3	1	2	-	-	-	-	-	-
106年	15	4	10	-	-	-	1.00	-	-
107年	11	7	4	-	-	-	-	-	-
108年	17	11	2	1	-	-	-	-	-
屏東市	3	1	2	-	-	-	-	-	-
長治鄉	1	-	-	1	-	-	-	-	-
里港鄉	1	1	-	-	-	-	-	-	-
鹽埔鄉	3	3	-	-	-	-	-	-	-
九如鄉	1	1	-	-	-	-	-	-	-
高樹鄉	-	-	-	-	-	-	-	-	-
麟洛鄉	-	-	-	-	-	-	-	-	-
瑪家鄉	-	-	-	-	-	-	-	-	-
霧台鄉	-	-	-	-	-	-	-	-	-
三地門鄉	-	-	-	-	-	-	-	-	-
潮州鎮	1	-	-	-	-	-	-	-	-
萬丹鄉	-	-	-	-	-	-	-	-	-
內埔鄉	2	1	-	-	-	-	-	-	-
萬巒鄉	-	-	-	-	-	-	-	-	-
新埤鄉	-	-	-	-	-	-	-	-	-
來義鄉	-	-	-	-	-	-	-	-	-
竹田鄉	-	-	-	-	-	-	-	-	-
泰武鄉	-	-	-	-	-	-	-	-	-
東港鎮	-	-	-	-	-	-	-	-	-
枋寮鄉	-	-	-	-	-	-	-	-	-
林邊鄉	-	-	-	-	-	-	-	-	-
南州鄉	-	-	-	-	-	-	-	-	-
佳冬鄉	-	-	-	-	-	-	-	-	-
琉球鄉	2	2	-	-	-	-	-	-	-
新園鄉	-	-	-	-	-	-	-	-	-
崁頂鄉	-	-	-	-	-	-	-	-	-
春日鄉	-	-	-	-	-	-	-	-	-
恆春鎮	3	2	-	-	-	-	-	-	-
滿州鄉	-	-	-	-	-	-	-	-	-
車城鄉	-	-	-	-	-	-	-	-	-
枋山鄉	-	-	-	-	-	-	-	-	-
獅子鄉	-	-	-	-	-	-	-	-	-
牡丹鄉	-	-	-	-	-	-	-	-	-

資料來源：根據本局公務統計報表「1761-03-01-2」編製

消防安全檢查及違規取締 (續)

本表共2頁第2頁 單位：家、件次

驗場	儲存場所	串接使用場所	消防安全設備檢查合格	其他違規取締	裁處件次				已收繳罰鍰件次	強制執行件次
					合計	罰鍰	限期改善	停業或停止使用		
...	69	69	-	-	80	62
...	29	29	-	-	51	17
-	-	-	-	-	11	11	-	-	29	7
-	-	-	-	-	15	15	-	-	16	3
-	-	-	-	-	11	11	-	-	15	7
-	-	-	-	3	17	17	-	-	22	1
-	-	-	-	-	3	3	-	-	3	-
-	-	-	-	-	1	1	-	-	-	-
-	-	-	-	-	1	1	-	-	-	-
-	-	-	-	-	3	3	-	-	2	-
-	-	-	-	-	1	1	-	-	2	-
-	-	-	-	-	-	-	-	-	-	-
-	-	-	-	-	-	-	-	-	-	-
-	-	-	-	-	-	-	-	-	-	-
-	-	-	-	-	-	-	-	-	-	-
-	-	-	-	-	-	-	-	-	-	-
-	-	-	-	-	-	-	-	-	-	-
-	-	-	-	-	-	-	-	-	-	-
-	-	-	-	-	-	-	-	-	-	-
-	-	-	-	-	-	-	-	-	-	-
-	-	-	-	-	-	-	-	-	-	-
-	-	-	-	-	-	-	-	-	-	-
-	-	-	-	-	-	-	-	-	-	-
-	-	-	-	-	-	-	-	-	-	-
-	-	-	-	-	-	-	-	-	-	-
-	-	-	-	-	-	-	-	-	-	-
-	-	-	-	-	-	-	-	-	-	-
-	-	-	-	-	2	2	-	-	2	-
-	-	-	-	-	-	-	-	-	4	1
-	-	-	-	-	-	-	-	-	-	-
-	-	-	-	-	-	-	-	-	-	-
-	-	-	-	-	-	-	-	-	-	-
-	-	-	-	-	-	-	-	-	-	-
-	-	-	-	-	1	3	-	-	2	-
-	-	-	-	-	-	-	-	-	-	-
-	-	-	-	-	-	-	-	-	-	-
-	-	-	-	-	-	-	-	-	-	-
-	-	-	-	-	-	-	-	-	-	-
-	-	-	-	-	-	-	-	-	-	-
-	-	-	-	-	-	-	-	-	-	-
-	-	-	-	-	-	-	-	-	-	-

表3-5 屏東縣防

年別及 鄉鎮市別	期底防火管理人遴用情形				期底消防防護計畫制定情形				期底共同消 防護計畫製		
	應 遴 用 家 數 (家)	已遴用			應 製 定 件 數 (家)	已制定			應 製 定 件 數 (家)	已製	
		家 數 (家)	比 例 (%)	與上 年同 期比 較增 減(百 分點)		家 數 (家)	比 例 (%)	與上年 同期比 較增減 (百分 點)		件 數 (家)	比 例 (%)
103年	2,251	2,202	97.82	1.19	2,251	2,201	97.78	1.14	8	8	100.00
104年	2,255	2,191	97.16	- 0.66	2,255	2,190	97.12	- 0.66	9	9	100.00
105年	2,291	2,205	96.25	- 0.92	2,291	2,190	95.59	- 1.53	33	29	87.88
106年	2,292	2,229	97.25	1.01	2,292	2,214	96.60	1.01	36	35	97.22
107年	2,289	2,235	97.64	0.39	2,289	2,219	96.94	0.35	42	42	100.00
108年	2,290	2,236	97.64	0.00	2,290	2,226	97.21	0.26	38	38	100.00
屏東市	619	605	97.74	- 1.46	619	605	97.74	- 1.46	22	22	100.00
長治鄉	77	75	97.40	1.35	77	75	97.40	1.35	1	1	100.00
里港鄉	61	60	98.36	0.06	61	60	98.36	0.06	-	-	-
鹽埔鄉	40	40	100.00	-	40	40	100.00	-	-	-	-
九如鄉	32	32	100.00	-	32	32	100.00	-	-	-	-
高樹鄉	37	37	100.00	-	37	37	100.00	-	-	-	-
麟洛鄉	15	15	100.00	-	15	15	100.00	-	-	-	-
瑪家鄉	14	14	100.00	-	14	14	100.00	-	-	-	-
霧台鄉	3	3	100.00	-	3	3	100.00	-	-	-	-
三地門鄉	14	14	100.00	-	14	14	100.00	-	-	-	-
潮州鎮	143	142	99.30	0.71	143	142	99.30	0.71	4	4	100.00
萬丹鄉	86	86	100.00	-	86	86	100.00	-	-	-	-
內埔鄉	152	150	98.68	- 0.64	152	150	98.68	- 0.64	1	1	100.00
萬巒鄉	30	28	93.33	- 6.67	30	28	93.33	- 6.67	-	-	-
新埤鄉	17	16	94.12	0.37	17	16	94.12	0.37	-	-	-
來義鄉	8	8	100.00	-	8	8	100.00	-	-	-	-
竹田鄉	28	28	100.00	-	28	28	100.00	-	-	-	-
泰武鄉	9	9	100.00	-	9	9	100.00	-	-	-	-
東港鎮	155	152	98.06	1.79	155	144	92.90	0.98	8	8	100.00
枋寮鄉	72	72	100.00	-	72	72	100.00	-	-	-	-
林邊鄉	26	26	100.00	-	26	25	96.15	0.15	1	1	100.00
南州鄉	18	18	100.00	-	18	18	100.00	-	-	-	-
佳冬鄉	24	23	95.83	4.53	24	23	95.83	4.53	-	-	-
琉球鄉	134	117	87.31	- 1.32	134	117	87.31	- 1.32	-	-	-
新園鄉	62	62	100.00	-	62	62	100.00	-	-	-	-
崁頂鄉	16	16	100.00	-	16	16	100.00	-	-	-	-
春日鄉	8	8	100.00	-	8	8	100.00	-	-	-	-
恆春鎮	312	302	96.79	2.30	312	302	96.79	4.75	1	1	100.00
滿州鄉	14	14	100.00	-	14	14	100.00	-	-	-	-
車城鄉	35	35	100.00	-	35	34	97.14	- 2.86	-	-	-
枋山鄉	11	11	100.00	-	11	11	100.00	-	-	-	-
獅子鄉	11	11	100.00	-	11	11	100.00	-	-	-	-
牡丹鄉	7	7	100.00	-	7	7	100.00	-	-	-	-

資料來源：根據本局公務統計報表「1761-04-01-2」編製

火管理執行情形

單位：家、%、件次、元

防 定 定	本期自衛消防 編組訓練情形		本期違反防 火管理案件			本期罰鍰收繳情形			本期 強制 執行 件次	本年累計違反 防火管理件次				
	與上年 同期比 較增減 (百分 點)	件 數	人 數	限 期 改 善 件 數	處罰鍰		件 數	金額 (元) (2)		收繳率 [(2)(1)*1 00](%)	限 期 改 善 件 次	與上 年同 期比 較增 減件 次	處 以罰 鍰件 次	與上 年同 期比 較增 減件 次
					件 次	金額 (元) (1)								
100.00	2,624	36,468	185	5	100,000	6	120,000	120.00	2	185	24	5	1	
-	3,659	57,725	255	7	132,000	7	122,376	92.71	1	255	70	7	2	
- 12.12	4,023	59,710	396	4	100,000	8	180,000	180.00	5	396	141	4	- 3	
9.34	4,249	61,726	301	7	140,000	6	120,000	85.71	2	301	- 95	7	3	
2.78	4,109	62,975	241	2	35,000	8	82,491	235.69	-	241	- 60	2	- 5	
-	4,335	72,811	106	1	2,000	13	53,588	2,679.40	1	106	- 135	1	- 1	
-	1,047	27,207	22	-	-	2	20,000	-	1	22	- 24	-	- 1	
-	162	5,005	8	-	-	-	-	-	-	8	-	-	-	
-	140	679	8	-	-	2	8,509	-	-	8	4	-	-	
-	55	1,249	-	-	-	-	-	-	-	-	2	-	-	
-	64	1,008	3	-	-	-	-	-	-	3	1	-	-	
-	67	643	-	-	-	-	-	-	-	-	1	-	-	
-	29	435	-	-	-	-	-	-	-	-	-	-	-	
-	27	1,233	-	-	-	-	-	-	-	-	-	-	-	
-	7	107	2	-	-	-	-	-	-	2	- 1	-	-	
-	26	343	-	-	-	-	-	-	-	-	5	-	-	
-	168	1,830	10	-	-	-	-	-	-	10	-	-	-	
-	188	2,210	-	-	-	-	-	-	-	-	-	-	- 1	
-	253	3,719	3	-	-	-	-	-	-	3	- 7	-	-	
-	29	756	2	1	2,000	8	14,000	700.00	-	2	- 1	1	1	
-	26	212	1	-	-	-	-	-	-	1	1	-	-	
-	16	398	-	-	-	-	-	-	-	-	-	-	-	
-	59	914	5	-	-	-	-	-	-	5	3	-	-	
-	30	600	-	-	-	-	-	-	-	-	-	-	-	
-	262	4,158	3	-	-	-	-	-	-	3	- 49	-	-	
-	175	3,620	-	-	-	-	-	-	-	-	2	-	-	
-	52	1,553	-	-	-	-	-	-	-	-	-	-	-	
-	34	6,593	-	-	-	-	-	-	-	-	1	-	-	
-	32	472	1	-	-	-	-	-	-	1	- 2	-	-	
-	318	836	8	-	-	-	-	-	-	8	- 1	-	-	
-	113	1,440	-	-	-	-	-	-	-	-	1	-	-	
-	32	629	-	-	-	-	-	-	-	-	2	-	-	
-	19	632	1	-	-	-	-	-	-	1	-	-	-	
-	690	2,241	26	-	-	1	11,079	-	-	26	- 47	-	-	
-	28	671	-	-	-	-	-	-	-	-	-	-	-	
-	123	629	3	-	-	-	-	-	-	3	3	-	-	
-	28	208	-	-	-	-	-	-	-	-	1	-	-	
-	22	449	-	-	-	-	-	-	-	-	-	-	-	
-	14	132	-	-	-	-	-	-	-	-	-	-	-	

表3-6 屏東縣消防

年別及 鄉鎮市別	甲 類 場 所						甲 類 以 外 場			
	期 底 應 申 報 家 數	上 年 同 期 申 報 家 數	上 年 同 期 申 報 率 (%)	本 期 申 報 家 數	本 期 申 報 率 (%)	合 格 申 報 家 數	期 底 應 申 報 家 數	上 年 同 期 申 報 家 數	上 年 同 期 申 報 率 (%)	本 期 申 報 家 數
103年	1,707	1,685	97.12	1,657	97.07	-	3,852	3,358	92.05	3,522
104年	1,647	1,657	97.07	1,601	97.21	-	3,929	3,522	91.43	3,776
105年	1,625	1,601	97.21	1,563	96.18	1,294	3,892	3,776	96.11	3,778
106年	1,619	1,563	96.18	1,619	100.00	1,311	3,962	3,778	97.07	3,961
107年	1,623	1,619	100.00	1,623	100.00	1,506	4,019	3,961	99.97	4,019
108年	1,628	1,623	100.00	1,628	100.00	1,522	4,100	4,019	100.00	4,100
屏東市	376	384	100.00	376	100.00	347.00	1,061	1,043	100.00	1,061
長治鄉	32	32	100.00	32	100.00	31.00	201	196	100.00	201
里港鄉	36	37	100.00	36	100.00	33.00	109	107	100.00	109
鹽埔鄉	20	18	100.00	20	100.00	19.00	92	90	100.00	92
九如鄉	19	16	100.00	19	100.00	16.00	99	100	100.00	99
高樹鄉	20	21	100.00	20	100.00	17.00	79	76	100.00	79
麟洛鄉	8	9	100.00	8	100.00	8.00	49	49	100.00	49
瑪家鄉	5	5	100.00	5	100.00	2.00	32	31	100.00	32
霧台鄉	-	-	-	-	-	-	13	10	100.00	13
三地門鄉	12	12	100.00	12	100.00	12.00	34	24	100.00	34
潮州鎮	125	119	100.00	125	100.00	116.00	275	253	100.00	275
萬丹鄉	48	47	100.00	48	100.00	48.00	304	297	100.00	304
內埔鄉	96	89	100.00	96	100.00	89.00	386	380	100.00	386
萬巒鄉	22	20	100.00	22	100.00	21.00	76	75	100.00	76
新埤鄉	11	11	100.00	11	100.00	10.00	37	36	100.00	37
來義鄉	2	2	100.00	2	100.00	2.00	24	23	100.00	24
竹田鄉	15	14	100.00	15	100.00	15.00	111	110	100.00	111
泰武鄉	4	4	100.00	4	100.00	3.00	28	27	100.00	28
東港鎮	136	144	100.00	136	100.00	131.00	167	173	100.00	167
枋寮鄉	55	54	100.00	55	100.00	48.00	173	169	100.00	173
林邊鄉	25	26	100.00	25	100.00	25.00	64	64	100.00	64
南州鄉	8	9	100.00	8	100.00	7.00	46	46	100.00	46
佳冬鄉	13	14	100.00	13	100.00	13.00	45	46	100.00	45
琉球鄉	127	121	100.00	127	100.00	125.00	32	30	100.00	32
新園鄉	29	27	100.00	29	100.00	29.00	175	177	100.00	175
崁頂鄉	6	6	100.00	6	100.00	6.00	48	50	100.00	48
春日鄉	1	1	100.00	1	100.00	1.00	23	23	100.00	23
恆春鎮	324	331	100.00	324	100.00	300.00	136	135	100.00	136
滿州鄉	7	6	100.00	7	100.00	7.00	38	38	100.00	38
車城鄉	27	25	100.00	27	100.00	23.00	39	38	100.00	39
枋山鄉	13	12	100.00	13	100.00	12.00	38	37	100.00	38
獅子鄉	4	4	100.00	4	100.00	4.00	39	39	100.00	39
牡丹鄉	2	3	100.00	2	100.00	2.00	27	27	100.00	27

資料來源：根據本局公務統計報表「1761-02-02-2」編製

安全設備檢修申報

單位：家、%、件次、元

所		複 查 情 形			違 規 處 理 情 形				罰 鍰 收 繳		強 制 執 行 件 次
本期申 報 率 (%)	合格申 報家數	本 期 申 報 總 家 數	本 期 複 查 總 家 數	本期複 查 率 (%)	未檢修 申報限 改件次	處 罰 鍰			件 次	金 額 (元)	
						未檢 修申 報件 次	消防專 技人員 不實檢 修件次	總金額 (元)			
91.43	-	5,179	7,662	147.94	327	7	10	364,000	19	438,305	15
96.11	-	5,377	5,616	104.44	483	4	7	254,000	17	301,400	4
97.07	2,041	5,341	4,935	92.40	314	2	1	70,000	16	261,068	-
99.97	2,380	5,580	4,745	85.04	176	6	1	210,000	12	193,418	3
100.00	2,552	5,642	4,762	84.40	-	2	-	50,000	10	127,677	2
100.00	2,719	5,728	4,639	80.99	-	2	-	40,000	1	20,000	-
100.00	687.00	1,437	1,206	83.92	-	1	-	20,000	1	20,000	-
100.00	118.00	233	163	69.96	-	1	-	20,000	-	-	-
100.00	73.00	145	110	75.86	-	-	-	-	-	-	-
100.00	64.00	112	72	64.29	-	-	-	-	-	-	-
100.00	69.00	118	85	72.03	-	-	-	-	-	-	-
100.00	59.00	99	77	77.78	-	-	-	-	-	-	-
100.00	40.00	57	48	84.21	-	-	-	-	-	-	-
100.00	18.00	37	23	62.16	-	-	-	-	-	-	-
100.00	5.00	13	2	15.38	-	-	-	-	-	-	-
100.00	17.00	46	28	60.87	-	-	-	-	-	-	-
100.00	184.00	400	356	89.00	-	-	-	-	-	-	-
100.00	235.00	352	272	77.27	-	-	-	-	-	-	-
100.00	280.00	482	371	76.97	-	-	-	-	-	-	-
100.00	52.00	98	82	83.67	-	-	-	-	-	-	-
100.00	24.00	48	33	68.75	-	-	-	-	-	-	-
100.00	12.00	26	12	46.15	-	-	-	-	-	-	-
100.00	70.00	126	76	60.32	-	-	-	-	-	-	-
100.00	22.00	32	25	78.13	-	-	-	-	-	-	-
100.00	94.00	303	265	87.46	-	-	-	-	-	-	-
100.00	106.00	228	204	89.47	-	-	-	-	-	-	-
100.00	42.00	89	74	83.15	-	-	-	-	-	-	-
100.00	25.00	54	38	70.37	-	-	-	-	-	-	-
100.00	29.00	58	47	81.03	-	-	-	-	-	-	-
100.00	13.00	159	150	94.34	-	-	-	-	-	-	-
100.00	107.00	204	123	60.29	-	-	-	-	-	-	-
100.00	24.00	54	38	70.37	-	-	-	-	-	-	-
100.00	12.00	24	16	66.67	-	-	-	-	-	-	-
100.00	118.00	460	479	104.13	-	-	-	-	-	-	-
100.00	17.00	45	48	106.67	-	-	-	-	-	-	-
100.00	28.00	66	49	74.24	-	-	-	-	-	-	-
100.00	29.00	51	35	68.63	-	-	-	-	-	-	-
100.00	24.00	43	18	41.86	-	-	-	-	-	-	-
100.00	22.00	29	14	48.28	-	-	-	-	-	-	-

表3-7 屏東縣防焰規制執

年別及 鄉鎮市別	期 底 列管家 數 (家)	檢 查 件 次			不 合 格 件 次			合 計
		合 計	與 上 年 同 期 比 較		合 計	與 上 年 同 期 比 較		
			上 年 同 期 合 計	增 減 率 %		上 年 同 期 合 計	增 減 率 %	
103年	21	35	20	75.00	-	-	-	35
104年	21	102	132	- 22.73	1	-	-	101
105年	21	96	102	- 5.88	-	1	- 100	96
106年	21	87	96	- 9.38	-	-	-	87
107年	21	102	87	17.24	-	-	-	102
108年	21	108	102	5.88	-	-	-	108
屏東市	9	36	36	-	-	-	-	36
長治鄉	1	4	4	-	-	-	-	4
里港鄉	1	4	4	-	-	-	-	4
鹽埔鄉	1	4	4	-	-	-	-	4
九如鄉	-	-	-	-	-	-	-	-
高樹鄉	-	-	-	-	-	-	-	-
麟洛鄉	-	-	-	-	-	-	-	-
瑪家鄉	-	-	-	-	-	-	-	-
霧台鄉	-	-	-	-	-	-	-	-
三地門鄉	-	-	-	-	-	-	-	-
潮州鎮	3	12	7	71.43	-	-	-	12
萬丹鄉	1	4	3	33.33	-	-	-	4
內埔鄉	-	-	-	-	-	-	-	-
萬巒鄉	-	-	-	-	-	-	-	-
新埤鄉	-	-	-	-	-	-	-	-
來義鄉	-	-	-	-	-	-	-	-
竹田鄉	-	-	-	-	-	-	-	-
泰武鄉	-	-	-	-	-	-	-	-
東港鎮	3	36	36	-	-	-	-	36
枋寮鄉	-	-	-	-	-	-	-	-
林邊鄉	-	-	-	-	-	-	-	-
南州鄉	-	-	-	-	-	-	-	-
佳冬鄉	-	-	-	-	-	-	-	-
琉球鄉	-	-	-	-	-	-	-	-
新園鄉	-	-	-	-	-	-	-	-
崁頂鄉	-	-	-	-	-	-	-	-
春日鄉	-	-	-	-	-	-	-	-
恆春鎮	2	8	8	-	-	-	-	8
滿州鄉	-	-	-	-	-	-	-	-
車城鄉	-	-	-	-	-	-	-	-
枋山鄉	-	-	-	-	-	-	-	-
獅子鄉	-	-	-	-	-	-	-	-
牡丹鄉	-	-	-	-	-	-	-	-

資料來源：根據本局公務統計報表「1761-02-03-2」編製

行情形－防焰性能認證合格廠商

單位：家、%、件次、元

合格件次			複查件次	違規處理情形			罰鍰收繳情形		強制執行件次
合格 率%	與上年同期比較			停止核發 防焰標示 件次	處罰鍰		件次	金額（ 元）	
	上年同期 合計	增減率%			件次	金額（元）			
100.00	20	75.00	-	-	-	-	-	-	
99.02	132	23.48	-	1	-	-	-	-	
100.00	101	4.95	-	-	-	-	-	-	
100.00	96	9.38	-	-	-	-	-	-	
100.00	87	17.24	-	-	-	-	-	-	
100.00	102	5.88	-	-	-	-	-	-	
100.00	36	-	-	-	-	-	-	-	
100.00	4	-	-	-	-	-	-	-	
100.00	4	-	-	-	-	-	-	-	
100.00	4	-	-	-	-	-	-	-	
-	-	-	-	-	-	-	-	-	
-	-	-	-	-	-	-	-	-	
-	-	-	-	-	-	-	-	-	
-	-	-	-	-	-	-	-	-	
-	-	-	-	-	-	-	-	-	
-	-	-	-	-	-	-	-	-	
100.00	7	71.43	-	-	-	-	-	-	
100.00	3	33.33	-	-	-	-	-	-	
-	-	-	-	-	-	-	-	-	
-	-	-	-	-	-	-	-	-	
-	-	-	-	-	-	-	-	-	
-	-	-	-	-	-	-	-	-	
-	-	-	-	-	-	-	-	-	
-	-	-	-	-	-	-	-	-	
-	-	-	-	-	-	-	-	-	
100.00	36	-	-	-	-	-	-	-	
-	-	-	-	-	-	-	-	-	
-	-	-	-	-	-	-	-	-	
-	-	-	-	-	-	-	-	-	
-	-	-	-	-	-	-	-	-	
-	-	-	-	-	-	-	-	-	
-	-	-	-	-	-	-	-	-	
-	-	-	-	-	-	-	-	-	
-	-	-	-	-	-	-	-	-	
100.00	8	-	-	-	-	-	-	-	
-	-	-	-	-	-	-	-	-	
-	-	-	-	-	-	-	-	-	
-	-	-	-	-	-	-	-	-	
-	-	-	-	-	-	-	-	-	
-	-	-	-	-	-	-	-	-	

表3-8 屏東縣防焰規制執行

年別及 鄉鎮市別	期底列管 家數(家)	檢查件次			不合格件次			合格	
		合計	與上年同期比較		合計	與上年同期比較		合計	合格率
			上年同 期合計	增減率%		上年同 期合計	增減率%		
103年	1,910	2,278	2,512	- 9.32	15	36	- 58.33	2,263	99.34
104年	1,834	3,159	2,278	38.67	28	15	86.67	3,131	99.11
105年	1,836	2,701	3,159	- 14.50	18	28	- 35.71	2,683	99.33
106年	2,271	2,510	2,701	- 7.07	14	18	- 22.22	2,496	99.44
107年	1,850	2,636	2,510	5.02	4	14	- 71.43	2,632	99.85
108年	3,427	1,776	2,636	- 32.63	2	4	- 50.00	1,774	99.89
屏東市	1,490	556	805	- 30.93	-	-	-	556	100.00
長治鄉	258	78	78	-	-	-	-	78	100.00
里港鄉	159	70	59	18.64	-	-	-	70	100.00
鹽埔鄉	132	32	43	- 25.58	-	-	-	32	100.00
九如鄉	124	55	47	17.02	-	-	-	55	100.00
高樹鄉	106	28	38	- 26.32	-	-	-	28	100.00
麟洛鄉	64	16	20	- 20.00	-	-	-	16	100.00
瑪家鄉	44	13	12	8.33	-	-	-	13	100.00
霧台鄉	14	4	3	33.33	-	-	-	4	100.00
三地門鄉	44	21	20	5.00	-	-	-	21	100.00
潮州鎮	138	139	214	- 35.05	-	1	- 100.00	139	100.00
萬丹鄉	57	39	79	- 50.63	-	-	-	39	100.00
內埔鄉	56	78	150	- 48.00	-	-	-	78	100.00
萬巒鄉	18	15	35	- 57.14	-	-	-	15	100.00
新埤鄉	15	16	18	- 11.11	-	-	-	16	100.00
來義鄉	1	2	2	-	-	-	-	2	100.00
竹田鄉	18	20	23	- 13.04	-	-	-	20	100.00
泰武鄉	5	2	4	- 50.00	-	-	-	2	100.00
東港鎮	147	91	200	- 54.50	-	-	-	91	100.00
枋寮鄉	54	15	92	- 83.70	-	-	-	15	100.00
林邊鄉	22	4	43	- 90.70	-	-	-	4	100.00
南州鄉	9	3	5	- 40.00	-	-	-	3	100.00
佳冬鄉	16	8	28	- 71.43	-	-	-	8	100.00
琉球鄉	117	65	85	- 23.53	-	-	-	65	100.00
新園鄉	36	32	79	- 59.49	-	-	-	32	100.00
崁頂鄉	9	5	7	- 28.57	-	-	-	5	100.00
春日鄉	1	2	3	- 33.33	-	-	-	2	100.00
恆春鎮	213	301	378	- 20.37	2	3	- 33.33	299	99.34
滿州鄉	7	10	9	11.11	-	-	-	10	100.00
車城鄉	31	34	34	-	-	-	-	34	100.00
枋山鄉	8	10	8	25.00	-	-	-	10	100.00
獅子鄉	9	7	8	- 12.50	-	-	-	7	100.00
牡丹鄉	5	5	7	- 28.57	-	-	-	5	100.00

資料來源：根據本局公務統計報表「1761-02-04-2」編製

情形一 設置防焰物品場所

單位：家、%、件次、元

件次		複查 件次	違規處理情形				罰鍰收繳情形		強制執行 件次
與上年同期比較			限期 改善 件次	停業或 停止使 用件次	處罰鍰		件次	金額(元)	
上年同 期合計	增減率%				件次	金額 (元)			
2,476	-	8.60	16	14	-	-	-	-	-
2,263	-	38.36	16	28	-	-	-	-	-
3,131	-	14.31	10	18	-	-	-	-	-
2,683	-	6.97	-	14	-	-	-	-	-
2,496	-	5.45	1	4	-	-	-	-	-
2,632	-	32.60	-	2	-	-	-	-	-
805	-	30.93	-	-	-	-	-	-	-
78	-	-	-	-	-	-	-	-	-
59	-	18.64	-	-	-	-	-	-	-
43	-	25.58	-	-	-	-	-	-	-
47	-	17.02	-	-	-	-	-	-	-
38	-	26.32	-	-	-	-	-	-	-
20	-	20.00	-	-	-	-	-	-	-
12	-	8.33	-	-	-	-	-	-	-
3	-	33.33	-	-	-	-	-	-	-
20	-	5.00	-	-	-	-	-	-	-
213	-	34.74	-	-	-	-	-	-	-
79	-	50.63	-	-	-	-	-	-	-
150	-	48.00	-	-	-	-	-	-	-
35	-	57.14	-	-	-	-	-	-	-
18	-	11.11	-	-	-	-	-	-	-
2	-	-	-	-	-	-	-	-	-
23	-	13.04	-	-	-	-	-	-	-
4	-	50.00	-	-	-	-	-	-	-
200	-	54.50	-	-	-	-	-	-	-
92	-	83.70	-	-	-	-	-	-	-
43	-	90.70	-	-	-	-	-	-	-
5	-	40.00	-	-	-	-	-	-	-
28	-	71.43	-	-	-	-	-	-	-
85	-	23.53	-	-	-	-	-	-	-
79	-	59.49	-	-	-	-	-	-	-
7	-	28.57	-	-	-	-	-	-	-
3	-	33.33	-	-	-	-	-	-	-
375	-	20.27	-	2	-	-	-	-	-
9	-	11.11	-	-	-	-	-	-	-
34	-	-	-	-	-	-	-	-	-
8	-	25.00	-	-	-	-	-	-	-
8	-	12.50	-	-	-	-	-	-	-
7	-	28.57	-	-	-	-	-	-	-

表3-9 屏東縣爆

年別及 分隊別	期 底 場 所 家 數							本 期						
	列 管 場 所		未達 管制量	進口 貿易 商營 場所	宗 教 廟 會 活 動 地 點	可 疑 處 所	合 計	檢 查 件 次						
	製 造 場 所	達 管 制 量						販 賣 場 所	製 造 場 所	達 管 制 量	未達 管制量	進 口 貿 易 商 營 場 所	宗 教 廟 會 活 動 地 點	
			儲 存 場 所	販 賣 場 所	販 賣 場 所	儲 存 場 所	販 賣 場 所							
103年	-	-	-	254	-	162	178	4,260	-	-	-	2,350	-	924
104年	-	-	-	251	-	165	165	3,382	-	-	-	1,855	-	727
105年	-	-	-	237	-	156	177	2,922	-	-	-	1,512	-	721
106年	-	-	-	234	-	149	191	2,935	-	-	-	1,462	-	685
107年	-	-	-	230	-	159	156	3,364	-	-	-	1,585	-	873
108年	-	-	-	238	1	156	173	3,087	-	-	140	1,273	11	803
局本部	-	-	-	-	-	-	-	-	-	-	-	-	-	-
第一大隊	-	-	-	-	-	-	-	-	-	-	-	-	-	-
屏東第一分隊	-	-	-	38	1	14	13	161	-	-	8	73	11	35
屏東第二分隊	-	-	-	12	-	9	10	138	-	-	12	36	-	50
長治分隊	-	-	-	5	-	-	1	51	-	-	6	28	-	12
里港分隊	-	-	-	10	-	2	5	76	-	-	10	28	-	19
鹽埔分隊	-	-	-	6	-	8	3	204	-	-	6	66	-	96
九如分隊	-	-	-	6	-	4	9	73	-	-	2	22	-	13
高樹分隊	-	-	-	8	-	5	5	56	-	-	-	32	-	4
麟洛分隊	-	-	-	5	-	2	10	204	-	-	5	55	-	24
瑪家分隊	-	-	-	-	-	-	-	-	-	-	-	-	-	-
霧台分隊	-	-	-	-	-	-	3	-	-	-	-	-	-	-
三地門分隊	-	-	-	8	-	-	3	32	-	-	-	26	-	-
第二大隊	-	-	-	-	-	-	-	-	-	-	-	-	-	-
潮州分隊	-	-	-	15	-	18	27	518	-	-	19	163	-	129
萬丹分隊	-	-	-	10	-	-	6	149	-	-	10	110	-	17
內埔分隊	-	-	-	9	-	2	2	78	-	-	9	45	-	14
龍泉分隊	-	-	-	6	-	6	6	67	-	-	2	26	-	23
萬巒分隊	-	-	-	8	-	12	3	103	-	-	7	46	-	16
新埤分隊	-	-	-	2	-	4	4	56	-	-	2	22	-	16
來義分隊	-	-	-	2	-	-	1	36	-	-	2	22	-	-
竹田分隊	-	-	-	5	-	9	7	196	-	-	5	55	-	108
泰武分隊	-	-	-	-	-	-	-	12	-	-	1	4	-	-
第三大隊	-	-	-	-	-	-	-	-	-	-	-	-	-	-
東港分隊	-	-	-	13	-	21	7	123	-	-	-	39	-	63
枋寮分隊	-	-	-	16	-	5	9	71	-	-	-	48	-	5
林邊分隊	-	-	-	6	-	2	2	9	-	-	-	6	-	3
南州分隊	-	-	-	4	-	10	2	132	-	-	4	32	-	80
佳冬分隊	-	-	-	4	-	1	7	37	-	-	-	10	-	13
琉球分隊	-	-	-	5	-	10	1	51	-	-	2	16	-	22
新園分隊	-	-	-	10	-	-	6	150	-	-	10	110	-	6
崁頂分隊	-	-	-	3	-	1	3	72	-	-	3	33	-	3
春日分隊	-	-	-	-	-	-	-	2	-	-	-	-	-	-
第四大隊	-	-	-	-	-	-	-	-	-	-	-	-	-	-
恆春分隊	-	-	-	7	-	2	2	32	-	-	7	21	-	2
墾丁分隊	-	-	-	-	-	5	10	30	-	-	-	-	-	10
滿州分隊	-	-	-	2	-	1	2	59	-	-	2	22	-	12
車城分隊	-	-	-	6	-	-	-	88	-	-	6	66	-	6
枋山分隊	-	-	-	2	-	3	3	14	-	-	-	6	-	2
獅子分隊	-	-	-	-	-	-	-	-	-	-	-	-	-	-
牡丹分隊	-	-	-	5	-	-	1	7	-	-	-	5	-	-
特搜大隊	-	-	-	-	-	-	-	-	-	-	-	-	-	-

資料來源：根據本局公務統計報表「1761-03-02-2」編製

竹煙火安全檢查

單位：家數、件次

場		所 檢 查								情 形						
可疑處所	合計	合 格 件 次						不 合 格 件 次								
		列管場所		未達 管制量	進口 貿易 營業場 所	宗教 廟會 活動 地點	可疑 處所	合計	列管場所		未達 管制量	進口 貿易 營業場 所	宗教 廟會 活動 地點	可疑 處所		
		製造 場所	儲存 場所						販賣 場所	販賣 場所					製造 場所	儲存 場所
986
800
689	2,922	-	-	-	1,512	-	721	689	-	-	-	-	-	-	-	-
788	2,930	-	-	-	1,462	-	680	788	5	-	-	-	-	-	5	-
906	3,361	-	-	-	1,585	-	870	906	3	-	-	-	-	-	3	-
860	3,077	-	-	140	1,273	11	803	850	-	-	-	-	-	-	-	-
-	-	-	-	-	-	-	-	-	-	-	-	-	-	-	-	-
-	-	-	-	-	-	-	-	-	-	-	-	-	-	-	-	-
34	161	-	-	8	73	11	35	34	-	-	-	-	-	-	-	-
40	138	-	-	12	36	-	50	40	-	-	-	-	-	-	-	-
5	51	-	-	6	28	-	12	5	-	-	-	-	-	-	-	-
19	76	-	-	10	28	-	19	19	-	-	-	-	-	-	-	-
36	204	-	-	6	66	-	96	36	-	-	-	-	-	-	-	-
36	73	-	-	2	22	-	13	36	-	-	-	-	-	-	-	-
20	56	-	-	-	32	-	4	20	-	-	-	-	-	-	-	-
120	194	-	-	5	55	-	24	110	-	-	-	-	-	-	-	-
-	-	-	-	-	-	-	-	-	-	-	-	-	-	-	-	-
-	-	-	-	-	-	-	-	-	-	-	-	-	-	-	-	-
6	32	-	-	-	26	-	-	6	-	-	-	-	-	-	-	-
-	-	-	-	-	-	-	-	-	-	-	-	-	-	-	-	-
207	518	-	-	19	163	-	129	207	-	-	-	-	-	-	-	-
12	149	-	-	10	110	-	17	12	-	-	-	-	-	-	-	-
10	78	-	-	9	45	-	14	10	-	-	-	-	-	-	-	-
16	67	-	-	2	26	-	23	16	-	-	-	-	-	-	-	-
34	103	-	-	7	46	-	16	34	-	-	-	-	-	-	-	-
16	56	-	-	2	22	-	16	16	-	-	-	-	-	-	-	-
12	36	-	-	2	22	-	-	12	-	-	-	-	-	-	-	-
28	196	-	-	5	55	-	108	28	-	-	-	-	-	-	-	-
7	12	-	-	1	4	-	-	7	-	-	-	-	-	-	-	-
-	-	-	-	-	-	-	-	-	-	-	-	-	-	-	-	-
21	123	-	-	-	39	-	63	21	-	-	-	-	-	-	-	-
18	71	-	-	-	48	-	5	18	-	-	-	-	-	-	-	-
-	9	-	-	-	6	-	3	-	-	-	-	-	-	-	-	-
16	132	-	-	4	32	-	80	16	-	-	-	-	-	-	-	-
14	37	-	-	-	10	-	13	14	-	-	-	-	-	-	-	-
11	51	-	-	2	16	-	22	11	-	-	-	-	-	-	-	-
24	150	-	-	10	110	-	6	24	-	-	-	-	-	-	-	-
33	72	-	-	3	33	-	3	33	-	-	-	-	-	-	-	-
2	2	-	-	-	-	-	-	2	-	-	-	-	-	-	-	-
-	-	-	-	-	-	-	-	-	-	-	-	-	-	-	-	-
2	32	-	-	7	21	-	2	2	-	-	-	-	-	-	-	-
20	30	-	-	-	-	-	10	20	-	-	-	-	-	-	-	-
23	59	-	-	2	22	-	12	23	-	-	-	-	-	-	-	-
10	88	-	-	6	66	-	6	10	-	-	-	-	-	-	-	-
6	14	-	-	-	6	-	2	6	-	-	-	-	-	-	-	-
-	-	-	-	-	-	-	-	-	-	-	-	-	-	-	-	-
2	7	-	-	-	5	-	-	2	-	-	-	-	-	-	-	-
-	-	-	-	-	-	-	-	-	-	-	-	-	-	-	-	-

表3-10 屏東縣爆

年別及 分隊別	取 締 件 次									
	合 計	未 經 許 可 製 造 爆 竹 煙 火	製 造 場 所 位 置 構 造 設 備 或 安 全 管 理 不 合 格	儲 存 場 所 位 置 構 造 設 備 或 安 全 管 理 不 合 格	販 賣 場 所 位 置 構 造 設 備 或 安 全 管 理 不 合 格	製 造、 儲 存 或 販 賣 場 所 未 投 保 公 共 意 外 責 任 險	販 賣 無 認 可 標 示 爆 竹 煙 火	消 防 安 全 設 備 不 合 格	施 放	
									兒 童 施 放 一 般 爆 竹 煙 火 時 未 陪 同	施 放 專 業 爆 竹 煙 火 未 申 請
103年	2	-	-	-	-	-	2	-	-	-
104年	2	-	-	2	-	-	-	-	-	-
105年	6	-	-	2	-	2	-	-	-	-
106年	11	-	-	1	-	1	-	-	-	2
107年	4	-	-	-	-	-	-	-	-	3
108年	-	-	-	-	-	-	-	-	-	-
局本部	-	-	-	-	-	-	-	-	-	-
第一大隊	-	-	-	-	-	-	-	-	-	-
屏東第一分隊	-	-	-	-	-	-	-	-	-	-
屏東第二分隊	-	-	-	-	-	-	-	-	-	-
長治分隊	-	-	-	-	-	-	-	-	-	-
里港分隊	-	-	-	-	-	-	-	-	-	-
鹽埔分隊	-	-	-	-	-	-	-	-	-	-
九如分隊	-	-	-	-	-	-	-	-	-	-
高樹分隊	-	-	-	-	-	-	-	-	-	-
麟洛分隊	-	-	-	-	-	-	-	-	-	-
瑪家分隊	-	-	-	-	-	-	-	-	-	-
霧台分隊	-	-	-	-	-	-	-	-	-	-
三地門分隊	-	-	-	-	-	-	-	-	-	-
第二大隊	-	-	-	-	-	-	-	-	-	-
潮州分隊	-	-	-	-	-	-	-	-	-	-
萬丹分隊	-	-	-	-	-	-	-	-	-	-
內埔分隊	-	-	-	-	-	-	-	-	-	-
龍泉分隊	-	-	-	-	-	-	-	-	-	-
萬巒分隊	-	-	-	-	-	-	-	-	-	-
新埤分隊	-	-	-	-	-	-	-	-	-	-
來義分隊	-	-	-	-	-	-	-	-	-	-
竹田分隊	-	-	-	-	-	-	-	-	-	-
泰武分隊	-	-	-	-	-	-	-	-	-	-
第三大隊	-	-	-	-	-	-	-	-	-	-
東港分隊	-	-	-	-	-	-	-	-	-	-
枋寮分隊	-	-	-	-	-	-	-	-	-	-
林邊分隊	-	-	-	-	-	-	-	-	-	-
南州分隊	-	-	-	-	-	-	-	-	-	-
佳冬分隊	-	-	-	-	-	-	-	-	-	-
琉球分隊	-	-	-	-	-	-	-	-	-	-
新園分隊	-	-	-	-	-	-	-	-	-	-
崁頂分隊	-	-	-	-	-	-	-	-	-	-
春日分隊	-	-	-	-	-	-	-	-	-	-
第四大隊	-	-	-	-	-	-	-	-	-	-
恆春分隊	-	-	-	-	-	-	-	-	-	-
墾丁分隊	-	-	-	-	-	-	-	-	-	-
滿州分隊	-	-	-	-	-	-	-	-	-	-
車城分隊	-	-	-	-	-	-	-	-	-	-
枋山分隊	-	-	-	-	-	-	-	-	-	-
獅子分隊	-	-	-	-	-	-	-	-	-	-
牡丹分隊	-	-	-	-	-	-	-	-	-	-
特搜大隊	-	-	-	-	-	-	-	-	-	-

資料來源：根據本局公務統計報表「1761-03-03-2」編製

竹煙火違法取締

單位：件次

					裁 處 件 次						已收繳 罰鍰件 次	強制 執行 件次
爆 竹 煙 火				其 他 違 規 取 締	合 計	移 送 司 法 機 關 偵 辦	處 罰 鍰	限 期 改 善	沒 入 裁 處	停 業 或 停 工 裁 處		
專 業 爆 竹 煙 火 運 出 儲 存 地 點 未 報 備	施 放 專 業 爆 竹 煙 火 未 投 保 公 共 意 外 責 任 險	違 反 施 放 作 業 及 人 員 資 格 管 理 辦 法	違 反 施 放 爆 竹 煙 火 自 治 法 規									
-	-	-	-	-	4	-	2	-	2	-	-	-
-	-	-	-	-	2	2	-	-	-	-	1	-
2	-	-	-	-	2	-	-	-	2	-	-	-
3	2	-	2	-	7	-	7	-	-	-	-	-
-	-	-	1	-	3	-	2	-	1	-	-	-
-	-	-	-	-	-	-	-	-	-	-	-	-
-	-	-	-	-	-	-	-	-	-	-	-	-
-	-	-	-	-	-	-	-	-	-	-	-	-
-	-	-	-	-	-	-	-	-	-	-	-	-
-	-	-	-	-	-	-	-	-	-	-	-	-
-	-	-	-	-	-	-	-	-	-	-	-	-
-	-	-	-	-	-	-	-	-	-	-	-	-
-	-	-	-	-	-	-	-	-	-	-	-	-
-	-	-	-	-	-	-	-	-	-	-	-	-
-	-	-	-	-	-	-	-	-	-	-	-	-
-	-	-	-	-	-	-	-	-	-	-	-	-
-	-	-	-	-	-	-	-	-	-	-	-	-
-	-	-	-	-	-	-	-	-	-	-	-	-
-	-	-	-	-	-	-	-	-	-	-	-	-
-	-	-	-	-	-	-	-	-	-	-	-	-
-	-	-	-	-	-	-	-	-	-	-	-	-
-	-	-	-	-	-	-	-	-	-	-	-	-
-	-	-	-	-	-	-	-	-	-	-	-	-
-	-	-	-	-	-	-	-	-	-	-	-	-
-	-	-	-	-	-	-	-	-	-	-	-	-
-	-	-	-	-	-	-	-	-	-	-	-	-
-	-	-	-	-	-	-	-	-	-	-	-	-
-	-	-	-	-	-	-	-	-	-	-	-	-
-	-	-	-	-	-	-	-	-	-	-	-	-
-	-	-	-	-	-	-	-	-	-	-	-	-
-	-	-	-	-	-	-	-	-	-	-	-	-
-	-	-	-	-	-	-	-	-	-	-	-	-
-	-	-	-	-	-	-	-	-	-	-	-	-

表4-1 屏東縣火災

年別及 鄉鎮市別	火災次數				火 災 分 類					
	總計	A1	A2	A3	建築物	森林田野	車 輛	船 舶	航空器	其 他
103年	67	52	-	6	2	-	7
104年	83	53	-	8	1	-	21
105年	61	42	-	7	-	-	12
106年	482	4	64	414	195	-	51	8	-	228
107年	712	8	53	651	295	-	62	4	-	351
108年	1,301	6	58	1,237	292	-	48	1	-	960
屏東市	111	1	15	95	51	-	8	-	-	52
長治鄉	41	-	2	39	10	-	2	-	-	29
里港鄉	39	-	2	37	7	-	1	-	-	31
鹽埔鄉	39	-	2	37	10	-	2	-	-	27
九如鄉	54	-	5	49	9	-	4	-	-	41
高樹鄉	27	1	3	23	10	-	-	-	-	17
麟洛鄉	16	-	-	16	5	-	-	-	-	11
瑪家鄉	17	-	-	17	4	-	-	-	-	13
霧台鄉	4	-	-	4	-	-	1	-	-	3
三地門鄉	6	-	-	6	3	-	-	-	-	3
潮州鎮	63	1	1	61	20	-	1	-	-	42
萬丹鄉	57	-	1	56	13	-	2	-	-	42
內埔鄉	89	2	2	85	24	-	1	-	-	64
萬巒鄉	58	-	-	58	7	-	1	-	-	50
新埤鄉	33	-	-	33	5	-	1	-	-	27
來義鄉	11	-	-	11	1	-	-	-	-	10
竹田鄉	36	-	2	34	10	-	5	-	-	21
泰武鄉	4	-	-	4	1	-	-	-	-	3
東港鎮	40	-	4	36	14	-	2	-	-	24
枋寮鄉	55	1	5	49	11	-	2	-	-	40
林邊鄉	28	-	1	27	4	-	2	-	-	24
南州鄉	12	-	1	11	2	-	2	-	-	8
佳冬鄉	57	-	-	57	10	-	1	-	-	46
琉球鄉	11	-	-	11	5	-	-	-	-	6
新園鄉	50	-	1	49	11	-	2	-	-	37
崁頂鄉	29	-	1	28	5	-	2	-	-	22
春日鄉	9	-	1	8	3	-	-	-	-	6
恆春鎮	136	-	5	131	17	-	3	-	-	116
滿州鄉	33	-	2	31	2	-	1	-	-	30
車城鄉	75	-	-	75	6	-	-	-	-	69
枋山鄉	45	-	-	45	7	-	2	-	-	36
獅子鄉	9	-	1	8	2	-	-	-	-	7
牡丹鄉	7	-	1	6	3	-	-	1	-	3

資料來源：根據本局公務統計報表「1764-00-01-2」編製

次數分類及時間

單位：次

起 火 時 段							
0-3時	3-6時	6-9時	9-12時	12-15時	15-18時	18-21時	21-24時
12	13	7	6	7	6	8	8
6	9	6	12	22	8	14	6
7	6	7	11	8	11	5	6
35	24	25	87	96	92	70	53
30	36	64	142	127	140	100	73
49	23	95	271	277	315	190	81
6	4	6	20	23	34	9	9
1	-	2	7	10	13	7	1
4	-	3	6	6	11	7	2
3	-	2	6	11	9	7	1
2	-	5	5	13	14	8	7
1	1	3	1	6	9	4	2
1	-	1	4	4	2	4	-
1	1	-	2	4	5	2	2
-	-	-	1	2	1	-	-
-	-	-	3	-	1	1	1
2	3	5	9	12	14	13	5
4	4	5	8	12	14	5	5
4	1	8	17	16	21	16	6
1	1	5	4	20	17	8	2
-	-	2	5	9	9	6	2
-	-	1	1	5	3	1	-
1	-	2	7	8	13	4	1
-	-	-	1	3	-	-	-
-	1	4	11	6	10	5	3
2	3	3	18	11	10	5	3
1	-	1	4	4	8	7	3
-	-	4	-	2	3	2	1
3	-	7	14	14	8	8	3
1	-	-	3	2	2	3	-
2	1	1	5	10	17	11	3
2	-	6	5	5	7	3	1
-	-	-	-	3	5	1	-
5	2	7	44	25	26	15	12
-	-	-	18	8	5	2	-
1	-	6	25	11	11	17	4
-	-	6	12	8	11	6	2
-	1	-	2	2	2	2	-
1	-	-	3	2	-	1	-

表4-2 屏東縣火災人

年別及 鄉鎮市別	死亡人數		受傷人數		死 傷 原 因 (人)								
	男	女	男	女	合計	自殺	火焰 灼傷	有害 氣體	跳樓	外物 擊中	倒塌 物壓 到	其他	不明 因素
103年	4	2	4	5	15	-	10	5	-	-	-	-	-
104年	2	1	15	1	19	-	18	-	-	1	-	-	-
105年	6	-	5	1	12	-	11	-	-	-	-	1	-
106年	7	-	5	1	13	-	11	2	-	-	-	-	-
107年	5	3	13	2	23	-	16	7	-	-	-	-	-
108年	5	6	18	5	34	1	18	14	-	-	-	1	-
屏東市	-	1	1	-	2	-	1	-	-	-	-	1	-
長治鄉	-	-	3	-	3	-	3	-	-	-	-	-	-
里港鄉	-	-	4	1	5	-	-	5	-	-	-	-	-
鹽埔鄉	-	-	1	-	1	-	-	1	-	-	-	-	-
九如鄉	-	-	-	-	-	-	-	-	-	-	-	-	-
高樹鄉	2	-	1	-	3	-	2	1	-	-	-	-	-
麟洛鄉	-	-	-	-	-	-	-	-	-	-	-	-	-
瑪家鄉	-	-	-	-	-	-	-	-	-	-	-	-	-
霧台鄉	-	-	-	-	-	-	-	-	-	-	-	-	-
三地門鄉	-	-	-	-	-	-	-	-	-	-	-	-	-
潮州鎮	1	-	-	-	1	-	-	1	-	-	-	-	-
萬丹鄉	-	-	-	-	-	-	-	-	-	-	-	-	-
內埔鄉	2	4	1	2	9	-	5	4	-	-	-	-	-
萬巒鄉	-	-	-	-	-	-	-	-	-	-	-	-	-
新埤鄉	-	-	-	-	-	-	-	-	-	-	-	-	-
來義鄉	-	-	-	-	-	-	-	-	-	-	-	-	-
竹田鄉	-	-	-	-	-	-	-	-	-	-	-	-	-
泰武鄉	-	-	-	-	-	-	-	-	-	-	-	-	-
東港鎮	-	-	-	-	-	-	-	-	-	-	-	-	-
枋寮鄉	-	1	7	1	9	1	7	1	-	-	-	-	-
林邊鄉	-	-	-	-	-	-	-	-	-	-	-	-	-
南州鄉	-	-	-	-	-	-	-	-	-	-	-	-	-
佳冬鄉	-	-	-	-	-	-	-	-	-	-	-	-	-
琉球鄉	-	-	-	-	-	-	-	-	-	-	-	-	-
新園鄉	-	-	-	-	-	-	-	-	-	-	-	-	-
崁頂鄉	-	-	-	-	-	-	-	-	-	-	-	-	-
春日鄉	-	-	-	-	-	-	-	-	-	-	-	-	-
恆春鎮	-	-	-	1	1	-	-	1	-	-	-	-	-
滿州鄉	-	-	-	-	-	-	-	-	-	-	-	-	-
車城鄉	-	-	-	-	-	-	-	-	-	-	-	-	-
枋山鄉	-	-	-	-	-	-	-	-	-	-	-	-	-
獅子鄉	-	-	-	-	-	-	-	-	-	-	-	-	-
牡丹鄉	-	-	-	-	-	-	-	-	-	-	-	-	-

資料來源：根據本局公務統計報表「1764-00-02-2」編製

員死傷、財物損失

單位：人、間、輛、千元、戶

被毀損房間數(間)	被毀損車輛數(輛)						財物損失情形(千元)			被災戶保險情形	
	合計	大型車	小型車	特種車	機車	其他	合計	房屋	財物	保險戶數(戶)	保險金額(千元)
-	5	-	4	-	1	-	8,070	-	8,070	-	-
-	8	-	3	-	5	-	8,670	-	8,670	-	-
-	7	-	6	-	1	-	4,110	-	4,110	-	-
-	51	5	36	2	8	-	58,510	-	58,510	-	-
-	62	13	37	3	9	-	6,960	80	6,880	-	-
-	48	5	31	1	9	2	3,940	-	3,940	-	-
-	8	1	5	-	2	-	385	-	385	-	-
-	2	-	2	-	-	-	305	-	305	-	-
-	1	-	1	-	-	-	130	-	130	-	-
-	2	-	1	-	-	1	1,000	-	1,000	-	-
-	4	2	1	-	1	-	55	-	55	-	-
-	-	-	-	-	-	-	170	-	170	-	-
-	-	-	-	-	-	-	100	-	100	-	-
-	-	-	-	-	-	-	-	-	-	-	-
-	1	-	1	-	-	-	-	-	-	-	-
-	-	-	-	-	-	-	-	-	-	-	-
-	1	-	1	-	-	-	75	-	75	-	-
-	2	-	2	-	-	-	205	-	205	-	-
-	1	-	1	-	-	-	260	-	260	-	-
-	1	-	-	-	1	-	-	-	-	-	-
-	1	-	1	-	-	-	-	-	-	-	-
-	-	-	-	-	-	-	-	-	-	-	-
-	5	2	2	-	1	-	50	-	50	-	-
-	-	-	-	-	-	-	-	-	-	-	-
-	2	-	1	-	1	-	250	-	250	-	-
-	4	-	2	-	2	-	310	-	310	-	-
-	-	-	-	-	-	-	500	-	500	-	-
-	2	-	2	-	-	-	-	-	-	-	-
-	1	-	-	-	1	-	-	-	-	-	-
-	1	-	1	-	-	-	-	-	-	-	-
-	1	-	1	-	-	-	100	-	100	-	-
-	2	-	1	1	-	-	-	-	-	-	-
-	-	-	-	-	-	-	10	-	10	-	-
-	3	-	3	-	-	-	35	-	35	-	-
-	1	-	-	-	-	1	-	-	-	-	-
-	-	-	-	-	-	-	-	-	-	-	-
-	2	-	2	-	-	-	-	-	-	-	-
-	-	-	-	-	-	-	-	-	-	-	-
-	-	-	-	-	-	-	-	-	-	-	-

表4-3 屏東

年別及 鄉鎮市別	按 建 築 物 高 度 分						按 起 火 建			
	總 計	1 層 至5層	6層至 12層	13層 至 19層	20層 至 29層	30層 以上	獨立 住宅	集合 住宅	辦公 建築	商業 建築
103年	52	49	1	2	-	-	29	4	2	4
104年	53	47	5	1	-	-	16	4	1	8
105年	42	41	-	1	-	-	20	2	1	7
106年	195	191	2	2	-	-	115	7	4	7
107年	295	282	11	2	-	-	196	14	8	15
108年	292	284	6	2	-	-	200	7	3	13
屏東市	51	46	3	2	-	-	35	5	2	2
長治鄉	10	10	-	-	-	-	7	-	-	-
里港鄉	7	7	-	-	-	-	4	-	-	-
鹽埔鄉	10	10	-	-	-	-	4	-	-	1
九如鄉	9	9	-	-	-	-	7	-	-	-
高樹鄉	10	10	-	-	-	-	4	-	-	1
麟洛鄉	5	5	-	-	-	-	3	-	-	-
瑪家鄉	4	4	-	-	-	-	3	-	-	-
霧台鄉	-	-	-	-	-	-	-	-	-	-
三地門鄉	3	3	-	-	-	-	1	-	-	1
潮州鎮	20	19	1	-	-	-	17	1	-	2
萬丹鄉	13	13	-	-	-	-	9	-	-	-
內埔鄉	24	24	-	-	-	-	18	-	1	2
萬巒鄉	7	7	-	-	-	-	4	-	-	-
新埤鄉	5	5	-	-	-	-	3	-	-	-
來義鄉	1	1	-	-	-	-	1	-	-	-
竹田鄉	10	10	-	-	-	-	6	-	-	1
泰武鄉	1	1	-	-	-	-	1	-	-	-
東港鎮	14	13	1	-	-	-	11	1	-	-
枋寮鄉	11	11	-	-	-	-	4	-	-	1
林邊鄉	4	4	-	-	-	-	3	-	-	-
南州鄉	2	2	-	-	-	-	1	-	-	-
佳冬鄉	10	10	-	-	-	-	6	-	-	-
琉球鄉	5	5	-	-	-	-	4	-	-	1
新園鄉	11	11	-	-	-	-	9	-	-	-
崁頂鄉	5	5	-	-	-	-	3	-	-	-
春日鄉	3	3	-	-	-	-	2	-	-	-
恆春鎮	17	17	-	-	-	-	15	-	-	-
滿州鄉	2	2	-	-	-	-	1	-	-	-
車城鄉	6	5	1	-	-	-	4	-	-	1
枋山鄉	7	7	-	-	-	-	7	-	-	-
獅子鄉	2	2	-	-	-	-	1	-	-	-
牡丹鄉	3	3	-	-	-	-	2	-	-	-

資料來源：根據本局公務統計報表「1764-00-03-2」編製

縣起火建築物

單位：次

建築物類別分					按起火建築物火災時用途分							
複合建築	倉庫	工廠	寺廟	其他	住宅	營業場所	作業場所	倉庫	空屋或 修建中	公共設施	其他	
2	3	3	1	4	32	3	3	2	3	2	7	
1	14	7	-	2	19	5	7	15	1	-	6	
-	8	1	1	2	21	7	-	9	1	-	4	
-	37	17	3	5	117	10	15	40	3	1	9	
-	39	12	3	8	203	18	9	40	12	2	11	
-	55	7	3	4	199	19	5	52	9	3	5	
-	5	2	-	-	39	5	1	5	-	-	1	
-	3	-	-	-	7	-	-	3	-	-	-	
-	3	-	-	-	4	-	-	3	-	-	-	
-	3	1	-	1	4	1	-	5	-	-	-	
-	2	-	-	-	7	-	-	2	-	-	-	
-	4	-	1	-	4	1	-	4	-	-	1	
-	2	-	-	-	3	-	-	2	-	-	-	
-	1	-	-	-	3	-	-	1	-	-	-	
-	-	-	-	-	-	-	-	-	-	-	-	
-	1	-	-	-	1	1	-	1	-	-	-	
-	-	-	-	-	17	2	-	-	-	-	1	
-	2	1	1	-	9	-	-	2	1	-	1	
-	3	-	-	-	18	2	-	3	-	1	-	
-	3	-	-	-	4	-	-	3	-	-	-	
-	2	-	-	-	3	-	-	1	1	-	-	
-	-	-	-	-	1	-	-	-	-	-	-	
-	3	-	-	-	6	1	-	1	2	-	-	
-	-	-	-	-	1	-	-	-	-	-	-	
-	1	-	-	1	11	1	-	-	2	-	-	
-	3	2	-	1	4	1	3	2	-	-	1	
-	1	-	-	-	2	-	-	1	1	-	-	
-	1	-	-	-	1	-	-	1	-	-	-	
-	4	-	-	-	6	-	-	4	-	-	-	
-	-	-	-	-	4	1	-	-	-	-	-	
-	2	-	-	-	8	-	-	2	1	-	-	
-	1	1	-	-	3	-	1	1	-	-	-	
-	1	-	-	-	2	-	-	1	-	-	-	
-	1	-	-	1	13	2	-	1	-	1	-	
-	1	-	-	-	-	1	-	1	-	-	-	
-	1	-	-	-	4	-	-	1	1	-	-	
-	-	-	-	-	7	-	-	-	-	-	-	
-	-	-	1	-	1	-	-	-	-	1	-	
-	1	-	-	-	2	-	-	1	-	-	-	

表4-4 屏東縣火

年別及 鄉鎮市別	總 計	客 廳	餐 廳	臥 室	書 房	廚 房	浴 廁	神 龕	陽 台	庭 院	辦 公 室
103年	67	3	1	9	-	6	2	5	2	2	1
104年	83	3	3	5	2	1	1	4	3	2	2
105年	61	2	2	14	-	-	2	-	-	1	-
106年	482	21	-	27	-	36	2	14	10	5	1
107年	712	28	-	40	-	75	3	28	15	1	2
108年	1,301	22	1	35	-	89	5	31	3	1	2
屏東市	111	1	-	6	-	20	-	3	-	-	1
長治鄉	41	-	-	2	-	-	-	4	-	-	-
里港鄉	39	1	-	-	-	1	-	1	-	-	-
鹽埔鄉	39	-	-	-	-	3	-	1	-	-	-
九如鄉	54	1	-	1	-	-	-	4	-	-	-
高樹鄉	27	1	-	2	-	1	-	-	-	-	-
麟洛鄉	16	1	-	-	-	2	-	-	-	-	-
瑪家鄉	17	1	-	1	-	1	-	-	-	-	-
霧台鄉	4	-	-	-	-	-	-	-	-	-	-
三地門鄉	6	-	-	1	-	1	-	-	-	-	-
潮州鎮	63	1	1	1	-	12	-	3	-	-	-
萬丹鄉	57	2	-	1	-	4	-	3	-	-	-
內埔鄉	89	2	-	1	-	8	2	2	-	1	-
萬巒鄉	58	1	-	1	-	2	-	1	-	-	-
新埤鄉	33	-	-	-	-	2	-	-	-	-	-
來義鄉	11	1	-	-	-	-	-	-	-	-	-
竹田鄉	36	-	-	3	-	1	1	1	-	-	1
泰武鄉	4	-	-	-	-	1	-	-	-	-	-
東港鎮	40	-	-	3	-	6	-	2	-	-	-
枋寮鄉	55	-	-	1	-	2	-	-	-	-	-
林邊鄉	28	1	-	-	-	1	-	1	-	-	-
南州鄉	12	-	-	1	-	-	-	-	-	-	-
佳冬鄉	57	1	-	-	-	1	1	1	1	-	-
琉球鄉	11	-	-	-	-	2	-	2	1	-	-
新園鄉	50	1	-	1	-	3	-	-	1	-	-
崁頂鄉	29	-	-	-	-	2	-	-	-	-	-
春日鄉	9	-	-	2	-	-	-	-	-	-	-
恆春鎮	136	5	-	4	-	5	1	1	-	-	-
滿州鄉	33	-	-	-	-	1	-	-	-	-	-
車城鄉	75	-	-	-	-	3	-	-	-	-	-
枋山鄉	45	1	-	1	-	4	-	1	-	-	-
獅子鄉	9	-	-	-	-	-	-	-	-	-	-
牡丹鄉	7	-	-	2	-	-	-	-	-	-	-

資料來源：根據本局公務統計報表「1764-00-04-2」編製

災次數按起火處所分

單位：次

教室	倉庫	機房	攤位	工寮	樓梯間	電梯	管道間	走廊	停車場	騎樓下	路邊	墓地	其他
2	6	1	-	1	1	-	-	2	-	5	7	-	11
-	20	-	-	-	2	-	-	-	-	4	7	1	23
1	12	-	-	-	-	-	-	-	-	5	6	1	15
2	41	-	-	5	1	-	-	-	-	6	107	16	188
2	45	2	-	15	2	-	3	1	-	11	238	31	170
1	48	-	2	26	5	-	1	2	-	18	565	203	241
-	8	-	-	4	2	-	-	-	-	6	33	2	25
-	3	-	-	-	-	-	-	-	-	1	11	3	17
-	2	-	-	1	-	-	-	-	-	1	8	4	20
-	3	-	-	2	-	-	-	-	-	2	7	6	15
-	1	-	-	1	-	-	-	-	-	1	14	9	22
-	3	-	-	2	-	-	-	-	-	-	5	3	10
-	1	-	-	1	-	-	-	-	-	-	2	4	5
-	-	-	-	1	-	-	-	-	-	-	6	1	6
-	-	-	-	-	-	-	-	-	-	-	2	1	1
-	-	-	-	1	-	-	-	-	-	-	1	-	2
-	-	-	-	-	-	-	1	-	-	1	29	9	5
-	1	-	-	2	-	-	-	-	-	-	25	5	14
1	4	-	-	-	1	-	-	-	-	1	30	26	10
-	2	-	-	-	-	-	-	-	-	-	29	17	5
-	2	-	-	1	-	-	-	-	-	-	17	4	7
-	-	-	-	-	-	-	-	-	-	-	8	-	2
-	1	-	-	2	-	-	-	-	-	1	16	9	-
-	-	-	-	-	-	-	-	-	-	-	3	-	-
-	3	-	-	-	-	-	-	-	-	-	19	7	-
-	6	-	1	-	-	-	-	-	-	1	28	12	4
-	-	-	-	-	-	-	-	1	-	-	23	-	1
-	-	-	-	1	-	-	-	-	-	-	9	-	1
-	2	-	1	2	-	-	-	-	-	-	31	15	1
-	-	-	-	-	-	-	-	-	-	-	3	2	1
-	3	-	-	-	-	-	-	-	-	1	35	2	3
-	1	-	-	1	-	-	-	-	-	1	22	2	-
-	-	-	-	1	-	-	-	-	-	-	6	-	-
-	1	-	-	-	-	-	-	1	-	1	21	45	51
-	1	-	-	-	-	-	-	-	-	-	31	-	-
-	-	-	-	1	2	-	-	-	-	-	67	1	1
-	-	-	-	-	-	-	-	-	-	-	19	13	6
-	-	-	-	1	-	-	-	-	-	-	2	1	5
-	-	-	-	1	-	-	-	-	-	-	3	-	1

表4-5 屏東縣

年別及 鄉鎮市別	總計	縱火	自殺	燈燭	爐火 烹調	敬神掃 墓祭祖	菸蒂	電氣 因素	機械 設備
103年	67	27	2	-	5	1	3	15	2
104年	83	35	-	-	2	2	2	17	3
105年	61	27	-	1	3	-	5	14	2
106年	482	27	-	5	34	17	164	97	21
107年	712	20	3	5	77	21	252	126	8
108年	1,301	27	1	3	91	100	638	125	4
屏東市	111	4	-	1	19	4	21	21	-
長治鄉	41	2	-	-	1	2	15	5	-
里港鄉	39	-	-	1	2	3	20	4	-
鹽埔鄉	39	1	-	-	3	3	18	4	-
九如鄉	54	3	-	-	1	1	22	3	-
高樹鄉	27	2	-	-	-	-	15	6	-
麟洛鄉	16	-	-	-	2	-	-	2	-
瑪家鄉	17	-	-	-	2	-	5	2	-
霧台鄉	4	-	-	-	-	1	-	-	-
三地門鄉	6	-	-	-	1	-	2	2	-
潮州鎮	63	1	-	-	12	6	24	4	-
萬丹鄉	57	-	-	-	3	4	25	6	1
內埔鄉	89	1	-	-	8	16	31	12	1
萬巒鄉	58	-	-	-	3	1	45	4	-
新埤鄉	33	-	-	-	2	-	23	1	-
來義鄉	11	-	-	-	-	-	9	-	-
竹田鄉	36	2	-	-	1	5	17	5	-
泰武鄉	4	-	-	-	1	-	3	-	-
東港鎮	40	1	-	-	6	7	18	3	-
枋寮鄉	55	1	1	-	2	9	24	3	2
林邊鄉	28	1	-	-	1	2	18	1	-
南州鄉	12	1	-	-	-	-	7	1	-
佳冬鄉	57	-	-	-	1	3	45	5	-
琉球鄉	11	-	-	-	1	2	3	2	-
新園鄉	50	-	-	-	3	2	28	6	-
崁頂鄉	29	-	-	-	3	2	16	2	-
春日鄉	9	1	-	-	-	-	6	1	-
恆春鎮	136	3	-	1	5	22	83	11	-
滿州鄉	33	2	-	-	1	1	-	-	-
車城鄉	75	-	-	-	3	-	66	1	-
枋山鄉	45	-	-	-	4	4	26	3	-
獅子鄉	9	-	-	-	-	-	1	2	-
牡丹鄉	7	1	-	-	-	-	2	3	-

資料來源：根據本局公務統計報表「1764-00-05-2」編製

火災次數按起火原因分

單位：次

玩火	烤火	施工不慎	易燃品自燃	瓦斯漏氣或爆炸	化學物品	燃放爆竹	交通事故	天然災害	遺留火種	原因不明	其他
-	1	2	-	1	-	3	-	-	-	-	5
2	-	3	-	2	-	3	-	-	-	-	12
-	-	2	1	-	-	2	-	-	3	-	1
1	-	16	2	4	-	9	5	-	35	-	45
1	-	14	4	1	-	22	4	1	46	-	107
2	-	16	-	-	-	14	1	-	92	-	187
1	-	3	-	-	-	3	-	-	16	-	18
-	-	-	-	-	-	-	1	-	2	-	13
-	-	-	-	-	-	-	-	-	3	-	6
-	-	2	-	-	-	1	-	-	1	-	6
-	-	-	-	-	-	-	-	-	14	-	10
1	-	-	-	-	-	-	-	-	-	-	3
-	-	-	-	-	-	-	-	-	1	-	11
-	-	-	-	-	-	-	-	-	1	-	7
-	-	1	-	-	-	-	-	-	-	-	2
-	-	-	-	-	-	-	-	-	-	-	1
-	-	-	-	-	-	2	-	-	2	-	12
-	-	3	-	-	-	-	-	-	-	-	15
-	-	1	-	-	-	-	-	-	3	-	16
-	-	-	-	-	-	-	-	-	1	-	4
-	-	-	-	-	-	-	-	-	-	-	7
-	-	-	-	-	-	-	-	-	1	-	1
-	-	2	-	-	-	-	-	-	1	-	3
-	-	-	-	-	-	-	-	-	-	-	-
-	-	1	-	-	-	1	-	-	1	-	2
-	-	2	-	-	-	-	-	-	3	-	8
-	-	-	-	-	-	1	-	-	-	-	4
-	-	-	-	-	-	-	-	-	1	-	2
-	-	-	-	-	-	-	-	-	2	-	1
-	-	-	-	-	-	2	-	-	1	-	-
-	-	1	-	-	-	3	-	-	2	-	5
-	-	-	-	-	-	-	-	-	-	-	6
-	-	-	-	-	-	-	-	-	-	-	1
-	-	-	-	-	-	1	-	-	3	-	7
-	-	-	-	-	-	-	-	-	29	-	-
-	-	-	-	-	-	-	-	-	3	-	2
-	-	-	-	-	-	-	-	-	1	-	7
-	-	-	-	-	-	-	-	-	-	-	6
-	-	-	-	-	-	-	-	-	-	-	1

表4-6 屏東縣火災出動人

年別及 鄉鎮市別	受理 火災 件數	出 動 人 數				救 出 人 數	出 動						
		合 計	消 防 人 員	義 消 人 員	其 他		合 計	雲梯消防車		化 學 消 防 車	水 箱 消 防 車	水 庫 消 防 車	泡 沫 消 防 車
								直 線	曲 折				
103年	-	1,686	983	701	2	-	448	10	5	13	193	127	-
104年	-	11,217	8,315	2,747	155	-	4,405	-	117	89	2,877	662	-
105年	1,963	12,325	8,785	3,508	32	4	4,207	-	123	122	2,612	664	-
106年	597	8,223	6,812	1,407	4	-	2,922	-	98	98	1,469	568	1
107年	866	10,961	9,058	1,618	285	1	4,828	-	132	161	2,479	906	-
108年	1,588	12,865	9,738	1,843	1,284	21	5,581	-	83	198	3,263	1,066	-
屏東市	175	2,475	2,074	139	262	2	941	-	66	76	395	218	-
長治鄉	49	474	374	26	74	1	215	-	-	-	95	75	-
里港鄉	47	434	230	190	14	5	146	-	-	-	79	45	-
鹽埔鄉	49	624	322	278	24	1	198	-	-	-	118	47	-
九如鄉	62	364	293	42	29	-	188	-	-	-	159	-	-
高樹鄉	63	424	188	198	38	3	129	-	-	-	88	22	-
麟洛鄉	18	369	335	20	14	-	209	-	-	-	144	30	-
瑪家鄉	22	140	114	12	14	-	77	-	-	-	61	-	-
霧台鄉	4	11	10	-	1	-	8	-	-	-	5	-	-
三地門鄉	9	61	46	8	7	-	36	-	-	-	28	-	-
潮州鎮	78	844	564	224	56	-	267	-	2	-	160	62	-
萬丹鄉	82	567	463	75	29	-	250	-	-	-	143	62	-
內埔鄉	102	662	566	48	48	8	297	-	-	29	182	36	-
萬巒鄉	66	311	262	6	43	-	158	-	-	-	82	54	-
新埤鄉	36	212	185	12	15	-	121	-	-	-	73	32	-
來義鄉	11	94	63	17	14	-	39	-	-	-	33	-	-
竹田鄉	39	360	318	19	23	-	193	-	-	-	84	72	-
泰武鄉	6	36	32	-	4	-	25	-	-	-	19	-	-
東港鎮	54	452	392	2	58	-	235	-	15	12	105	47	-
枋寮鄉	62	433	266	92	75	-	176	-	-	11	107	36	-
林邊鄉	30	286	204	56	26	-	132	-	-	-	102	-	-
南州鄉	18	255	235	3	17	1	150	-	-	-	64	55	-
佳冬鄉	68	319	253	18	48	-	167	-	-	-	141	-	-
琉球鄉	11	103	48	51	4	-	27	-	-	-	19	2	-
新園鄉	57	378	302	19	57	-	187	-	-	-	157	-	-
崁頂鄉	34	234	222	-	12	-	149	-	-	-	84	33	-
春日鄉	11	98	73	12	13	-	65	-	-	-	58	-	-
恆春鎮	144	875	572	196	107	-	325	-	-	-	240	46	-
滿州鄉	38	158	146	1	11	-	84	-	-	-	56	15	-
車城鄉	79	498	329	72	97	-	220	-	-	-	140	54	-
枋山鄉	47	211	172	5	34	-	107	-	-	37	27	23	-
獅子鄉	10	68	59	1	8	-	42	-	-	33	-	-	-
牡丹鄉	7	35	26	1	8	-	18	-	-	-	15	-	-

註：104.03月以前是以本縣受理縱火、有人員傷亡、有財物損失之火災案件出動件數、人員、車輛、船艇、直升機數量
資料來源：根據本局公務統計報表「1762-01-01-2」編製

員、車輛、船艇、直昇機

單位：人次、人、輛、艘、架

車、輛、船、艇、直、昇、機																			
幫浦消防車	超高壓消防車	救助器材車	排煙車	照明車	空氣壓縮車	救災指揮車	水陸兩用車	災情勘查車	化災處理車	火災現場勘驗車	消防警備車	消防救災越野車	消防救災機車	緊急修護車	一般型救護車	加護型救護車	救生艇	直昇機	其他
-	-	9	-	-	-	1	-	-	3	-	15	-	-	-	72	-	-	-	-
-	-	10	-	4	-	-	-	-	-	-	1	-	-	-	503	-	-	-	142
-	-	16	-	5	-	-	-	-	-	2	-	-	-	-	531	-	-	-	132
1	-	6	-	1	-	-	-	-	-	-	-	-	-	-	536	-	-	-	144
-	-	36	-	-	-	-	-	-	-	-	-	-	-	-	973	-	-	-	141
-	-	24	-	-	-	-	-	-	-	-	-	-	-	-	896	-	-	-	51
-	-	-	-	-	-	-	-	-	-	-	-	-	-	-	165	-	-	-	21
-	-	-	-	-	-	-	-	-	-	-	-	-	-	-	43	-	-	-	2
-	-	-	-	-	-	-	-	-	-	-	-	-	-	-	22	-	-	-	-
-	-	-	-	-	-	-	-	-	-	-	-	-	-	-	32	-	-	-	1
-	-	-	-	-	-	-	-	-	-	-	-	-	-	-	28	-	-	-	1
-	-	-	-	-	-	-	-	-	-	-	-	-	-	-	19	-	-	-	-
-	-	-	-	-	-	-	-	-	-	-	-	-	-	-	35	-	-	-	-
-	-	-	-	-	-	-	-	-	-	-	-	-	-	-	15	-	-	-	1
-	-	-	-	-	-	-	-	-	-	-	-	-	-	-	2	-	-	-	1
-	-	-	-	-	-	-	-	-	-	-	-	-	-	-	6	-	-	-	2
-	-	-	-	-	-	-	-	-	-	-	-	-	-	-	41	-	-	-	2
-	-	-	-	-	-	-	-	-	-	-	-	-	-	-	42	-	-	-	3
-	-	-	-	-	-	-	-	-	-	-	-	-	-	-	43	-	-	-	7
-	-	-	-	-	-	-	-	-	-	-	-	-	-	-	22	-	-	-	-
-	-	-	-	-	-	-	-	-	-	-	-	-	-	-	16	-	-	-	-
-	-	-	-	-	-	-	-	-	-	-	-	-	-	-	4	-	-	-	2
-	-	-	-	-	-	-	-	-	-	-	-	-	-	-	37	-	-	-	-
-	-	-	-	-	-	-	-	-	-	-	-	-	-	-	6	-	-	-	-
-	-	24	-	-	-	-	-	-	-	-	-	-	-	-	31	-	-	-	1
-	-	-	-	-	-	-	-	-	-	-	-	-	-	-	22	-	-	-	-
-	-	-	-	-	-	-	-	-	-	-	-	-	-	-	29	-	-	-	1
-	-	-	-	-	-	-	-	-	-	-	-	-	-	-	31	-	-	-	-
-	-	-	-	-	-	-	-	-	-	-	-	-	-	-	25	-	-	-	1
-	-	-	-	-	-	-	-	-	-	-	-	-	-	-	5	-	-	-	1
-	-	-	-	-	-	-	-	-	-	-	-	-	-	-	30	-	-	-	-
-	-	-	-	-	-	-	-	-	-	-	-	-	-	-	32	-	-	-	-
-	-	-	-	-	-	-	-	-	-	-	-	-	-	-	7	-	-	-	-
-	-	-	-	-	-	-	-	-	-	-	-	-	-	-	39	-	-	-	-
-	-	-	-	-	-	-	-	-	-	-	-	-	-	-	11	-	-	-	2
-	-	-	-	-	-	-	-	-	-	-	-	-	-	-	26	-	-	-	-
-	-	-	-	-	-	-	-	-	-	-	-	-	-	-	18	-	-	-	2
-	-	-	-	-	-	-	-	-	-	-	-	-	-	-	9	-	-	-	-
-	-	-	-	-	-	-	-	-	-	-	-	-	-	-	3	-	-	-	-

為統計對象；自104.04月起則以受理含有財物損失、無財物損失、誤報、謊報之火災案件為統計對象。

表5-1 屏東縣消防

年別及 鄉鎮市別	月底救護車輛數			救護出勤次數			急 救						
	合計	一般 救護車	加 護 救護車	合計 (1+2)	送醫次 數 (1)	未運送 次數 (2)	合計 (3+4)= >(1)	非 創					
								小計 (3)	急病	疑似 毒藥 物中 毒	疑似 一氧 化碳 中毒	癲癇/ 抽搐	路倒
103年	54	54	-	40,741	34,018	6,723	35,911	17,988	13,845	148	14	608	369
104年	55	55	-	42,109	35,132	6,977	37,165	18,508	14,158	127	12	652	418
105年	57	57	-	43,165	35,761	7,404	37,620	19,102	14,739	162	24	693	368
106年	59	59	-	43,134	35,584	7,550	37,571	18,680	14,368	130	21	578	368
107年	51	51	-	43,320	35,655	7,665	37,454	18,761	14,439	172	25	625	344
108年	52	52	-	43,983	36,723	7,260	38,500	19,138	14,610	133	13	565	309
屏東市	6	6	-	10,647	8,664	1,983	9,107	4,154	3,214	32	3	156	114
長治鄉	1	1	-	1,600	1,358	242	1,431	685	524	8	1	14	7
里港鄉	1	1	-	1,265	1,044	221	1,062	558	450	4	1	13	4
鹽埔鄉	1	1	-	1,407	1,202	205	1,250	712	571	5	-	18	10
九如鄉	1	1	-	1,194	985	209	1,013	523	409	7	1	17	4
高樹鄉	1	1	-	1,278	1,080	198	1,096	724	551	3	-	18	13
麟洛鄉	1	1	-	847	694	153	731	308	244	3	-	4	4
瑪家鄉	1	1	-	374	321	53	329	206	172	-	-	6	2
霧台鄉	2	2	-	169	135	34	140	67	51	-	-	5	-
三地門鄉	1	1	-	298	245	53	253	150	114	-	-	7	1
潮州鎮	1	1	-	2,683	2,205	478	2,326	1,119	845	13	-	39	23
萬丹鄉	2	2	-	2,332	1,934	398	2,019	1,026	741	6	2	28	4
內埔鄉	4	4	-	3,557	2,951	606	3,091	1,396	1,048	10	-	42	12
萬巒鄉	1	1	-	1,058	918	140	943	576	453	2	-	8	8
新埤鄉	1	1	-	561	486	75	501	294	218	1	-	7	2
來義鄉	1	1	-	179	164	15	164	119	103	-	-	3	1
竹田鄉	1	1	-	1,015	850	165	874	449	344	2	1	11	5
泰武鄉	1	1	-	227	191	36	191	132	104	-	-	4	-
東港鎮	2	2	-	2,473	2,046	427	2,158	1,004	738	7	-	30	17
枋寮鄉	1	1	-	1,279	1,093	186	1,134	636	482	7	1	15	12
林邊鄉	1	1	-	836	723	113	751	404	307	3	-	2	6
南州鄉	2	2	-	702	602	100	630	355	290	1	-	12	3
佳冬鄉	1	1	-	1,102	952	150	986	557	390	1	1	17	6
琉球鄉	2	2	-	571	519	52	583	250	198	3	-	8	3
新園鄉	2	2	-	1,513	1,310	203	1,388	664	492	5	1	17	17
崁頂鄉	2	2	-	729	627	102	658	317	247	1	-	7	4
春日鄉	1	1	-	262	232	30	238	158	129	-	-	7	2
恆春鎮	2	2	-	1,780	1,468	312	1,628	630	457	2	1	29	15
滿州鄉	2	2	-	377	312	65	318	189	125	2	-	6	4
車城鄉	2	2	-	594	501	93	543	267	197	4	-	6	3
枋山鄉	1	1	-	539	462	77	502	232	174	1	-	2	3
獅子鄉	2	2	-	316	271	45	283	158	124	-	-	5	-
牡丹鄉	1	1	-	219	178	41	179	119	104	-	-	2	-

資料來源：根據本局公務統計報表「1763-00-01-2」編製

緊急救護服務

單位：輛、次、人次

送					醫										人	次				
傷					創					傷					類					
行為急症/精神異常	孕婦急產	溺水	到院前心肺功能停止	其他	小計(4)	一般外傷	車禍受傷	墜落傷	穿刺傷	燒燙傷	電擊傷	生物咬螫傷	到院前心肺功能停止	其他						
737	86	23	828	1,330	17,923	2,414	14,665	250	10	50	5	73	93	363						
814	94	23	878	1,332	18,657	2,582	15,136	272	19	71	7	78	87	405						
731	89	40	940	1,316	18,518	2,951	14,500	362	18	56	9	91	143	388						
741	69	30	995	1,380	18,891	3,078	14,559	396	21	60	3	58	154	562						
792	57	16	979	1,312	18,693	3,020	14,485	409	17	45	9	100	145	463						
880	80	25	914	1,609	19,362	3,820	14,148	397	16	66	6	89	148	672						
186	12	1	191	245	4,953	692	4,008	105	2	8	3	5	18	112						
26	3	-	27	75	746	87	596	14	-	3	-	5	12	29						
14	2	1	23	46	504	162	297	10	2	4	1	2	6	20						
21	3	-	27	57	538	116	363	14	-	5	-	4	4	32						
30	2	-	24	29	490	172	282	13	-	5	-	3	7	8						
24	1	1	32	81	372	90	240	8	1	2	-	1	4	26						
17	1	-	18	17	423	50	350	6	-	-	-	1	5	11						
5	1	-	12	8	123	37	72	4	1	-	-	5	2	2						
-	1	-	2	8	73	33	30	3	-	-	-	6	-	1						
5	1	-	8	14	103	34	54	2	-	1	-	1	1	10						
72	5	-	53	69	1,207	213	897	55	-	3	-	3	7	29						
46	3	-	51	145	993	115	831	14	-	3	-	3	8	19						
84	8	1	73	118	1,695	395	1,215	15	2	5	-	3	11	49						
29	1	-	23	52	367	115	212	4	-	-	-	1	2	33						
20	-	-	29	17	207	49	138	1	-	2	-	1	3	13						
-	-	-	6	6	45	13	19	6	-	-	-	2	2	3						
22	1	-	26	37	425	120	271	4	-	-	-	4	4	22						
5	-	-	7	12	59	33	15	7	-	-	1	2	-	1						
63	10	12	62	65	1,154	127	945	32	2	3	1	2	6	36						
31	5	-	22	61	498	88	365	4	2	2	-	1	4	32						
20	-	-	9	57	347	41	249	4	-	4	-	2	3	44						
12	1	-	14	22	275	78	178	5	-	-	-	-	5	9						
19	1	-	27	95	429	67	307	9	1	3	-	4	2	36						
6	3	5	11	13	333	151	173	1	-	-	-	2	2	4						
39	3	-	39	51	724	139	533	12	1	1	-	3	8	27						
17	2	1	14	24	341	31	302	1	-	-	-	-	4	3						
2	1	-	4	13	80	45	23	3	-	1	-	2	-	6						
30	7	2	41	46	998	230	698	22	1	8	-	8	3	28						
5	-	-	12	35	129	49	58	13	-	2	-	3	1	3						
6	-	-	11	40	276	115	150	1	-	-	-	-	5	5						
21	1	-	6	24	270	65	188	2	-	-	-	-	7	8						
2	-	-	8	19	125	39	71	2	-	1	-	5	1	6						
1	1	1	2	8	60	29	18	1	1	-	-	5	1	5						

表5-2 屏東縣消

年別及 鄉鎮市別	呼 吸 道 處 置										創 傷 處			
	口咽 呼吸 道	鼻 咽 呼 吸 道	抽 吸	哈 姆 立 克 法	LMA / ILM A	鼻 管	面 罩	非再 呼 吸 型 面 罩	BVM	其 他	頸 圈	清 洗 傷 口	包 紮 止 血	夾 板 固 定
103年	582	42	109	11	278	2,327	3,929	268	988	8	2,844	12,655	11,788	1,505
104年	258	35	92	18	698	2,394	3,711	304	1,034	4	2,908	13,374	12,368	1,553
105年	144	32	88	14	878	2,036	3,716	553	1,113	4	2,567	13,071	12,177	860
106年	98	39	95	10	927	1,873	3,410	625	1,164	9	2,450	13,052	12,038	792
107年	85	27	70	8	942	1,667	2,959	612	1,125	6	2,099	12,472	11,444	856
108年	105	20	54	14	828	1,474	2,975	709	1,132	27	1,942	13,087	12,133	740
屏東市	25	5	7	1	155	245	443	145	230	6	323	3,247	2,925	198
長治鄉	6	-	6	1	39	137	173	30	48	2	119	609	571	77
里港鄉	3	1	-	-	16	22	67	12	23	1	40	197	178	19
鹽埔鄉	-	-	5	1	25	86	93	43	33	-	76	336	293	26
九如鄉	6	1	-	-	22	30	97	10	33	1	40	351	343	16
高樹鄉	-	-	2	1	22	40	66	22	31	-	36	194	188	7
麟洛鄉	-	-	2	1	28	45	75	21	30	-	51	452	446	15
瑪家鄉	1	-	1	3	14	20	49	13	20	-	34	99	89	8
霧台鄉	1	2	-	-	1	12	17	-	1	-	13	54	52	3
三地門鄉	1	-	1	-	4	12	41	8	9	-	10	58	57	4
潮州鎮	1	1	3	1	43	90	117	26	52	2	116	800	699	47
萬丹鄉	10	3	2	-	48	83	133	29	67	1	80	589	573	34
內埔鄉	11	2	5	1	55	67	251	59	87	1	177	1,134	969	78
萬巒鄉	6	-	-	1	23	68	71	16	28	-	49	301	296	14
新埤鄉	2	-	-	-	29	23	53	8	37	1	30	121	123	4
來義鄉	4	-	-	-	3	17	28	1	7	-	7	19	19	3
竹田鄉	10	-	1	1	18	34	137	47	31	1	50	391	391	9
泰武鄉	-	-	-	-	6	9	28	2	4	-	4	27	28	1
東港鎮	4	1	1	-	62	92	145	64	78	1	87	788	720	33
枋寮鄉	1	-	-	-	21	39	83	3	30	1	57	350	341	11
林邊鄉	4	-	-	-	8	9	121	10	14	-	41	241	198	13
南州鄉	-	-	-	-	21	15	38	10	20	1	30	142	140	9
佳冬鄉	-	-	3	-	25	27	64	6	28	-	61	220	201	8
琉球鄉	1	-	-	-	10	16	41	3	11	1	10	265	246	7
新園鄉	3	-	5	1	39	61	132	27	50	5	111	514	506	32
崁頂鄉	3	1	1	-	13	55	67	7	22	-	35	314	287	8
春日鄉	-	1	1	-	-	11	23	3	2	-	2	47	53	5
恆春鎮	-	1	6	1	35	26	106	37	46	2	120	717	702	19
滿州鄉	-	-	1	-	11	13	41	12	15	-	27	92	85	-
車城鄉	1	1	-	-	13	28	76	22	16	-	38	190	184	12
枋山鄉	-	-	1	-	10	3	36	6	12	-	47	121	122	9
獅子鄉	1	-	-	-	6	17	43	3	9	-	18	69	68	5
牡丹鄉	-	-	-	-	3	22	20	4	8	-	3	38	40	6

資料來源：根據本局公務統計報表「1763-00-02-2」編製

防緊急救護急救處置

單位：次

置				心肺復甦術			藥物處置				其他處置					醫療 /線 上指 導醫 師核 簽
長背板 固定	KED 固定	抽吸 式護 木	其他	CPR	使用AED		靜脈 輸液	口服 葡萄 糖	協助 NTG 含片	協助 氣管 擴張 劑	保暖	心理 支持	急產 接生	測量 血糖	其他	
					不建 議電 擊	電擊										
3,266	221	...	40	954	870	86	48	108	23,687	32,403	24	-
3,447	216	...	20	975	895	83	60	105	22,979	34,083	32	-
3,439	223	514	9	1,093	909	109	107	172	24	6	22,919	32,834	8	1,510	7,526	-
3,217	216	553	50	1,177	944	141	102	218	26	10	20,226	32,284	2	2,504	4,530	-
3,050	169	580	10	1,142	890	199	149	290	26	23	16,671	31,605	18	2,612	5,227	-
2,647	156	535	6	1,069	781	254	113	214	14	12	14,919	32,308	30	2,683	4,022	88
520	15	146	1	207	173	39	53	32	1	1	1,927	7,236	7	560	788	-
194	32	2	1	43	35	10	1	17	4	1	316	1,305	-	257	135	-
52	4	8	-	28	20	5	-	6	-	-	130	558	-	60	175	77
88	4	9	-	34	31	7	-	11	-	-	743	1,091	3	119	28	-
78	1	10	-	35	25	6	-	3	-	-	391	829	-	36	181	-
40	2	9	-	33	24	7	4	3	-	-	854	887	2	70	43	-
98	10	28	-	30	20	11	-	5	2	-	100	881	-	34	7	-
29	6	3	-	20	13	7	-	4	-	-	345	349	-	32	35	-
12	-	1	-	1	1	-	9	-	-	-	51	117	-	12	6	-
8	2	3	1	7	6	-	-	-	-	-	110	165	-	2	7	-
137	6	15	1	55	43	11	3	3	1	-	487	2,068	-	200	103	-
91	1	21	1	57	49	6	3	16	-	1	281	1,728	1	173	163	-
193	7	11	-	76	54	17	5	10	2	-	1,219	2,381	9	204	191	2
78	9	16	-	26	22	3	-	7	-	-	232	806	-	88	72	-
40	1	2	-	33	24	5	-	3	-	-	409	437	-	22	71	-
9	-	1	-	7	5	-	-	-	-	-	112	114	-	1	26	-
59	3	10	-	29	24	8	-	11	-	-	842	920	-	66	35	-
5	2	2	-	8	6	2	-	-	-	-	132	131	-	9	1	-
149	10	43	-	70	44	18	20	8	1	-	734	1,797	3	155	173	-
81	3	22	-	30	15	9	-	2	-	-	895	1,039	1	57	242	-
47	2	14	-	13	3	10	-	2	1	5	302	750	-	20	619	-
41	3	5	-	23	16	5	3	4	-	-	392	545	-	8	115	-
71	7	21	-	29	15	12	-	8	1	-	924	944	1	53	41	-
62	2	14	1	13	6	5	1	1	-	-	85	470	-	55	149	1
107	3	37	-	43	25	17	1	10	1	2	717	1,136	2	114	34	-
65	2	15	-	15	15	3	-	4	-	-	136	666	-	46	9	5
9	4	-	-	4	4	-	-	-	-	-	247	256	-	3	54	-
120	4	32	-	45	28	14	4	22	-	-	644	1,344	1	113	344	3
27	-	11	-	14	12	2	4	10	-	1	282	288	-	33	24	-
66	3	15	-	16	7	6	-	2	-	1	257	385	-	44	17	-
37	7	4	-	12	9	3	-	3	-	-	314	350	-	9	33	-
25	1	2	-	9	5	4	1	1	-	-	174	191	-	17	32	-
9	-	3	-	4	2	2	1	6	-	-	135	144	-	11	69	-

表5-2 屏東縣消防緊急救護到院

年別及鄉鎮市別	到院前心肺功能停止	有目擊者	有旁觀者CPR	有使用PAD	院前ROSC	事		
						住宅	工廠／工作地點	運動中心
103年
104年
105年	1,083	450	265	21	38	793	16	2
106年	1,149	512	427	14	25	831	32	4
107年	1,124	525	528	20	34	789	32	1
108年	1,062	431	519	39	41	737	20	3
屏東市	212	97	114	3	8	162	3	-
長治鄉	40	10	15	2	-	22	2	-
里港鄉	29	14	9	-	3	15	3	-
鹽埔鄉	32	8	18	1	2	22	-	-
九如鄉	32	11	11	1	2	22	-	-
高樹鄉	34	11	21	-	6	27	1	1
麟洛鄉	19	10	12	1	-	13	-	-
瑪家鄉	12	5	5	1	-	10	-	-
霧台鄉	2	1	2	-	-	-	-	-
三地門鄉	8	5	4	-	-	4	-	-
潮州鎮	60	24	27	-	-	48	1	-
萬丹鄉	61	27	37	2	1	42	1	1
內埔鄉	88	26	36	10	2	63	3	-
萬巒鄉	26	4	13	-	1	21	-	-
新埤鄉	31	15	20	5	1	17	1	-
來義鄉	9	2	4	-	-	6	-	-
竹田鄉	28	13	16	1	1	21	-	-
泰武鄉	7	6	5	2	-	6	-	-
東港鎮	70	37	36	1	4	48	3	-
枋寮鄉	25	11	14	-	1	14	-	-
林邊鄉	12	6	4	-	-	7	-	-
南州鄉	16	5	7	-	-	15	-	-
佳冬鄉	29	12	14	-	-	18	-	-
琉球鄉	13	3	4	-	1	9	1	-
新園鄉	46	19	20	1	2	34	-	-
崁頂鄉	18	8	9	-	-	8	1	-
春日鄉	4	2	1	-	-	4	-	-
恆春鎮	44	12	18	4	5	26	-	1
滿州鄉	13	5	6	1	-	11	-	-
車城鄉	16	8	7	-	1	8	-	-
枋山鄉	14	9	6	3	-	6	-	-
獅子鄉	9	4	3	-	-	6	-	-
牡丹鄉	3	1	1	-	-	2	-	-

資料來源：根據本局公務統計報表「1763-00-03-2」編製

前心肺功能停止傷病患統計

單位：人次

故	地	點	型	態				
街道／ 公路	公共建築	療養院	教育／ 學校	捷運站／ 車站／機場	診所／ 護理之家	其他	不清楚	
...
...
105	7	38	2	1	42	76	1	
107	2	45	2	1	42	82	1	
109	6	66	2	1	37	80	1	
121	4	53	3	-	45	75	1	
19	1	2	1	-	12	12	-	
9	-	1	-	-	3	3	-	
8	-	-	-	-	-	3	-	
4	-	2	-	-	2	2	-	
6	-	-	-	-	3	1	-	
2	-	1	-	-	1	1	-	
4	-	-	-	-	-	2	-	
2	-	-	-	-	-	-	-	
-	-	-	-	-	-	2	-	
1	-	-	-	-	1	2	-	
6	-	3	-	-	-	2	-	
5	-	1	-	-	7	4	-	
5	-	11	1	-	3	2	-	
1	-	4	-	-	-	-	-	
2	-	9	-	-	2	-	-	
1	-	-	-	-	-	2	-	
1	-	1	-	-	1	4	-	
-	-	-	-	-	-	1	-	
3	1	3	-	-	7	5	-	
5	-	1	-	-	2	3	-	
3	-	-	-	-	-	2	-	
1	-	-	-	-	-	-	-	
4	-	7	-	-	-	-	-	
-	-	-	-	-	-	3	-	
7	-	-	1	-	-	4	-	
3	-	4	-	-	1	1	-	
-	-	-	-	-	-	-	-	
7	-	3	-	-	-	6	1	
-	-	-	-	-	-	2	-	
5	-	-	-	-	-	3	-	
6	1	-	-	-	-	1	-	
-	1	-	-	-	-	2	-	
1	-	-	-	-	-	-	-	

表6-1 屏東縣消

年別及 分隊別	合計	火 災 預 防				危 險 物 品 管 理				災		
		小計	消防 安全 檢查	預防 專家	其他	小計	危險 物品 管理 基礎 班	危險 物品 管理 進修 班	其他	小計	化學 災害 訓練	立體 救災 訓練
103年	1,884	4	4	-	-	2	2	-	-	353	2	-
104年	180	3	3	-	-	2	2	-	-	157	2	-
105年	141	4	4	-	-	2	2	-	-	118	7	-
106年	130	4	4	-	-	3	3	-	-	104	3	-
107年	84	-	-	-	-	2	-	2	-	61	25	-
108年	203	-	-	-	-	2	-	2	-	184	7	-
局本部	4	-	-	-	-	1	-	1	-	-	-	-
第一大隊	5	-	-	-	-	1	-	1	-	2	-	-
屏東第一分隊	19	-	-	-	-	-	-	-	-	19	-	-
屏東第二分隊	12	-	-	-	-	-	-	-	-	11	-	-
長治分隊	13	-	-	-	-	-	-	-	-	13	-	-
里港分隊	-	-	-	-	-	-	-	-	-	-	-	-
鹽埔分隊	6	-	-	-	-	-	-	-	-	6	1	-
九如分隊	-	-	-	-	-	-	-	-	-	-	-	-
高樹分隊	13	-	-	-	-	-	-	-	-	13	-	-
麟洛分隊	-	-	-	-	-	-	-	-	-	-	-	-
瑪家分隊	-	-	-	-	-	-	-	-	-	-	-	-
霧台分隊	-	-	-	-	-	-	-	-	-	-	-	-
三地門分隊	-	-	-	-	-	-	-	-	-	-	-	-
第二大隊	4	-	-	-	-	-	-	-	-	1	-	-
潮州分隊	7	-	-	-	-	-	-	-	-	6	-	-
萬丹分隊	1	-	-	-	-	-	-	-	-	1	-	-
內埔分隊	5	-	-	-	-	-	-	-	-	5	1	-
龍泉分隊	6	-	-	-	-	-	-	-	-	6	-	-
萬巒分隊	3	-	-	-	-	-	-	-	-	3	-	-
新埤分隊	7	-	-	-	-	-	-	-	-	7	-	-
來義分隊	-	-	-	-	-	-	-	-	-	-	-	-
竹田分隊	3	-	-	-	-	-	-	-	-	3	-	-
泰武分隊	-	-	-	-	-	-	-	-	-	-	-	-
第三大隊	5	-	-	-	-	-	-	-	-	4	-	-
東港分隊	11	-	-	-	-	-	-	-	-	11	-	-
枋寮分隊	11	-	-	-	-	-	-	-	-	11	2	-
林邊分隊	1	-	-	-	-	-	-	-	-	-	-	-
南州分隊	4	-	-	-	-	-	-	-	-	4	-	-
佳冬分隊	-	-	-	-	-	-	-	-	-	-	-	-
琉球分隊	-	-	-	-	-	-	-	-	-	-	-	-
新園分隊	8	-	-	-	-	-	-	-	-	8	-	-
崁頂分隊	9	-	-	-	-	-	-	-	-	9	-	-
春日分隊	3	-	-	-	-	-	-	-	-	3	1	-
第四大隊	5	-	-	-	-	-	-	-	-	3	-	-
恆春分隊	11	-	-	-	-	-	-	-	-	10	2	-
墾丁分隊	3	-	-	-	-	-	-	-	-	3	-	-
滿州分隊	2	-	-	-	-	-	-	-	-	1	-	-
車城分隊	6	-	-	-	-	-	-	-	-	6	-	-
枋山分隊	-	-	-	-	-	-	-	-	-	-	-	-
獅子分隊	-	-	-	-	-	-	-	-	-	-	-	-
牡丹分隊	5	-	-	-	-	-	-	-	-	5	-	-
特搜大隊	11	-	-	-	-	-	-	-	-	10	-	-

註：103年以前是以本局辦理各項講習含已、未核發結業證書為統計對象；自104年起則以已核發為統計對象。

資料來源：根據本局公務統計報表「1765-00-01-2」編製

防人講習訓練

本表共2頁第1頁

單位：人次

害 搶 救						緊 急 救 護							
消防戰術	救助隊訓練	義消講習	潛水救生訓練	水上救生	其他	小計	初級救護員	中級救護員	高級救護員	緊急救護派遣員	緊急救護訓練教官	緊急救護訓練助教	其他
-	184	111	52	4	-	579	32	453	14	19	14	47	-
-	-	155	-	-	-	5	-	1	1	2	1	-	-
-	-	111	-	-	-	3	-	2	-	-	1	-	-
-	-	101	-	-	-	5	-	4	-	-	1	-	-
-	15	21	-	-	-	7	-	7	-	-	-	-	-
-	-	177	-	-	-	4	-	4	-	-	-	-	-
-	-	-	-	-	-	-	-	-	-	-	-	-	-
-	-	2	-	-	-	1	-	1	-	-	-	-	-
-	-	19	-	-	-	-	-	-	-	-	-	-	-
-	-	11	-	-	-	-	-	-	-	-	-	-	-
-	-	13	-	-	-	-	-	-	-	-	-	-	-
-	-	-	-	-	-	-	-	-	-	-	-	-	-
-	-	5	-	-	-	-	-	-	-	-	-	-	-
-	-	-	-	-	-	-	-	-	-	-	-	-	-
-	-	13	-	-	-	-	-	-	-	-	-	-	-
-	-	-	-	-	-	-	-	-	-	-	-	-	-
-	-	-	-	-	-	-	-	-	-	-	-	-	-
-	-	-	-	-	-	-	-	-	-	-	-	-	-
-	-	1	-	-	-	-	-	-	-	-	-	-	-
-	-	6	-	-	-	-	-	-	-	-	-	-	-
-	-	1	-	-	-	-	-	-	-	-	-	-	-
-	-	4	-	-	-	-	-	-	-	-	-	-	-
-	-	6	-	-	-	-	-	-	-	-	-	-	-
-	-	3	-	-	-	-	-	-	-	-	-	-	-
-	-	7	-	-	-	-	-	-	-	-	-	-	-
-	-	-	-	-	-	-	-	-	-	-	-	-	-
-	-	3	-	-	-	-	-	-	-	-	-	-	-
-	-	-	-	-	-	-	-	-	-	-	-	-	-
-	-	4	-	-	-	-	-	-	-	-	-	-	-
-	-	11	-	-	-	-	-	-	-	-	-	-	-
-	-	9	-	-	-	-	-	-	-	-	-	-	-
-	-	-	-	-	-	-	-	-	-	-	-	-	-
-	-	4	-	-	-	-	-	-	-	-	-	-	-
-	-	-	-	-	-	-	-	-	-	-	-	-	-
-	-	8	-	-	-	-	-	-	-	-	-	-	-
-	-	9	-	-	-	-	-	-	-	-	-	-	-
-	-	2	-	-	-	-	-	-	-	-	-	-	-
-	-	3	-	-	-	-	-	-	-	-	-	-	-
-	-	8	-	-	-	1	-	1	-	-	-	-	-
-	-	3	-	-	-	-	-	-	-	-	-	-	-
-	-	1	-	-	-	1	-	1	-	-	-	-	-
-	-	6	-	-	-	-	-	-	-	-	-	-	-
-	-	-	-	-	-	-	-	-	-	-	-	-	-
-	-	5	-	-	-	-	-	-	-	-	-	-	-
-	-	10	-	-	-	1	-	1	-	-	-	-	-

表6-1 屏東縣消防人員

年別及分隊別	火 災 調 查					教		
	小計	火災原因 調查鑑定 基礎班	火災原因 調查鑑定 進修班	儀器操 作訓練	其他	小計	高級幹 部講習	中級幹 部講習
103年	13	3	10	-	-	933	-	-
104年	13	3	10	-	-	-	-	-
105年	14	3	11	-	-	-	-	-
106年	14	3	11	-	-	-	-	-
107年	14	3	11	-	-	-	-	-
108年	13	2	11	-	-	-	-	-
局本部	3	-	3	-	-	-	-	-
第一大隊	1	-	1	-	-	-	-	-
屏東第一分隊	-	-	-	-	-	-	-	-
屏東第二分隊	1	-	1	-	-	-	-	-
長治分隊	-	-	-	-	-	-	-	-
里港分隊	-	-	-	-	-	-	-	-
鹽埔分隊	-	-	-	-	-	-	-	-
九如分隊	-	-	-	-	-	-	-	-
高樹分隊	-	-	-	-	-	-	-	-
麟洛分隊	-	-	-	-	-	-	-	-
瑪家分隊	-	-	-	-	-	-	-	-
霧台分隊	-	-	-	-	-	-	-	-
三地門分隊	-	-	-	-	-	-	-	-
第二大隊	3	1	2	-	-	-	-	-
潮州分隊	1	1	-	-	-	-	-	-
萬丹分隊	-	-	-	-	-	-	-	-
內埔分隊	-	-	-	-	-	-	-	-
龍泉分隊	-	-	-	-	-	-	-	-
萬巒分隊	-	-	-	-	-	-	-	-
新埤分隊	-	-	-	-	-	-	-	-
來義分隊	-	-	-	-	-	-	-	-
竹田分隊	-	-	-	-	-	-	-	-
泰武分隊	-	-	-	-	-	-	-	-
第三大隊	1	-	1	-	-	-	-	-
東港分隊	-	-	-	-	-	-	-	-
枋寮分隊	-	-	-	-	-	-	-	-
林邊分隊	1	-	1	-	-	-	-	-
南州分隊	-	-	-	-	-	-	-	-
佳冬分隊	-	-	-	-	-	-	-	-
琉球分隊	-	-	-	-	-	-	-	-
新園分隊	-	-	-	-	-	-	-	-
崁頂分隊	-	-	-	-	-	-	-	-
春日分隊	-	-	-	-	-	-	-	-
第四大隊	2	-	2	-	-	-	-	-
恆春分隊	-	-	-	-	-	-	-	-
墾丁分隊	-	-	-	-	-	-	-	-
滿州分隊	-	-	-	-	-	-	-	-
車城分隊	-	-	-	-	-	-	-	-
枋山分隊	-	-	-	-	-	-	-	-
獅子分隊	-	-	-	-	-	-	-	-
牡丹分隊	-	-	-	-	-	-	-	-
特搜大隊	-	-	-	-	-	-	-	-

註：103年以前是以本局辦理各項講習含已、未核發結業證書為統計對象；自104年起則以已核發為統計對象。

資料來源：根據本局公務統計報表「1765-00-01-2」編製

表7-1 屏東縣消防員

年別及 分隊別	總 計	因 公 傷			
		合 計	因公殉職	因公死亡	因公全殘
103年	2	2	-	-	-
104年	2	2	1	-	-
105年	1	-	-	-	-
106年	4	3	-	-	-
107年	5	3	-	-	-
108年	12	7	-	-	-
局本部	2	1	-	-	-
第一大隊	-	-	-	-	-
屏東第一分隊	1	1	-	-	-
屏東第二分隊	1	1	-	-	-
長治分隊	-	-	-	-	-
里港分隊	-	-	-	-	-
鹽埔分隊	1	-	-	-	-
九如分隊	1	1	-	-	-
高樹分隊	1	1	-	-	-
麟洛分隊	-	-	-	-	-
瑪家分隊	1	-	-	-	-
霧台分隊	-	-	-	-	-
三地門分隊	-	-	-	-	-
第二大隊	1	-	-	-	-
潮州分隊	-	-	-	-	-
萬丹分隊	-	-	-	-	-
內埔分隊	-	-	-	-	-
龍泉分隊	1	1	-	-	-
萬巒分隊	-	-	-	-	-
新埤分隊	1	-	-	-	-
來義分隊	-	-	-	-	-
竹田分隊	-	-	-	-	-
泰武分隊	-	-	-	-	-
第三大隊	-	-	-	-	-
東港分隊	-	-	-	-	-
枋寮分隊	-	-	-	-	-
林邊分隊	-	-	-	-	-
南州分隊	-	-	-	-	-
佳冬分隊	-	-	-	-	-
琉球分隊	-	-	-	-	-
新園分隊	-	-	-	-	-
崁頂分隊	-	-	-	-	-
春日分隊	-	-	-	-	-
第四大隊	-	-	-	-	-
恆春分隊	-	-	-	-	-
墾丁分隊	-	-	-	-	-
滿州分隊	-	-	-	-	-
車城分隊	-	-	-	-	-
枋山分隊	-	-	-	-	-
獅子分隊	-	-	-	-	-
牡丹分隊	1	1	-	-	-
特搜大隊	-	-	-	-	-

資料來源：根據本局公務統計報表「1769-03-01-2」編製

表8-1 屏東縣風災災害

年別及 鄉鎮市別	人員傷亡(人)					建物損失(棟、戶)				搶救災 民人數 (人)		
	總計	死亡 人數	失蹤 人數	重傷 人數	輕傷 人數	建物全倒		建物半倒			總計	消防 人員
						棟	戶	棟	戶			
103年	-	-	-	-	-	-	-	-	-	5	6,896	269
104年	2	1	-	1	-	-	-	-	-	-	160	29
105年	8	2	-	-	6	-	-	-	-	21	779	260
106年	4	1	-	-	3	-	-	-	-	11	1,197	145
107年	-	-	-	-	-	-	-	-	-	-	-	-
108年	2	-	-	-	2	-	-	-	-	-	90	12
屏東市	-	-	-	-	-	-	-	-	-	-	-	-
長治鄉	-	-	-	-	-	-	-	-	-	-	-	-
里港鄉	-	-	-	-	-	-	-	-	-	-	-	-
鹽埔鄉	-	-	-	-	-	-	-	-	-	-	-	-
九如鄉	-	-	-	-	-	-	-	-	-	-	-	-
高樹鄉	-	-	-	-	-	-	-	-	-	-	-	-
麟洛鄉	-	-	-	-	-	-	-	-	-	-	-	-
瑪家鄉	-	-	-	-	-	-	-	-	-	-	-	-
霧台鄉	-	-	-	-	-	-	-	-	-	-	-	-
三地門鄉	-	-	-	-	-	-	-	-	-	-	-	-
潮州鎮	-	-	-	-	-	-	-	-	-	-	-	-
萬丹鄉	-	-	-	-	-	-	-	-	-	-	-	-
內埔鄉	-	-	-	-	-	-	-	-	-	-	-	-
萬巒鄉	-	-	-	-	-	-	-	-	-	-	4	4
新埤鄉	-	-	-	-	-	-	-	-	-	-	-	-
來義鄉	-	-	-	-	-	-	-	-	-	-	17	2
竹田鄉	-	-	-	-	-	-	-	-	-	-	-	-
泰武鄉	-	-	-	-	-	-	-	-	-	-	-	-
東港鎮	2	-	-	-	2	-	-	-	-	-	-	-
枋寮鄉	-	-	-	-	-	-	-	-	-	-	-	-
林邊鄉	-	-	-	-	-	-	-	-	-	-	32	-
南州鄉	-	-	-	-	-	-	-	-	-	-	-	-
佳冬鄉	-	-	-	-	-	-	-	-	-	-	31	-
琉球鄉	-	-	-	-	-	-	-	-	-	-	-	-
新園鄉	-	-	-	-	-	-	-	-	-	-	-	-
崁頂鄉	-	-	-	-	-	-	-	-	-	-	-	-
春日鄉	-	-	-	-	-	-	-	-	-	-	-	-
恆春鎮	-	-	-	-	-	-	-	-	-	-	-	-
滿州鄉	-	-	-	-	-	-	-	-	-	-	-	-
車城鄉	-	-	-	-	-	-	-	-	-	-	-	-
枋山鄉	-	-	-	-	-	-	-	-	-	-	6	6
獅子鄉	-	-	-	-	-	-	-	-	-	-	-	-
牡丹鄉	-	-	-	-	-	-	-	-	-	-	-	-

資料來源：根據本局公務統計報表「1142-01-01-2」編製

人員傷亡、建物損失

單位：人、棟、戶、人次、輛、艘、架

出 動 救 災 人 員 (人次)								出 動 救 災 裝 備			
義消 人員	民間 救難 團體	義勇 特搜 隊	警察	義警	民防	國軍	其他	車輛 (輛)	船艇 (艘)	直升機 (架)	其他
4	-	-	-	6,290	-	155	178	2,019	3	-	9
4	-	-	-	42	-	85	-	37	3	-	11
16	-	-	16	5	21	321	140	183	5	-	-
49	3	-	158	5	14	790	33	211	19	-	-
-	-	-	-	-	-	-	-	-	-	-	-
-	-	-	2	-	-	76	-	17	-	-	10
-	-	-	-	-	-	-	-	-	-	-	-
-	-	-	-	-	-	-	-	-	-	-	-
-	-	-	-	-	-	-	-	-	-	-	-
-	-	-	-	-	-	-	-	-	-	-	-
-	-	-	-	-	-	-	-	-	-	-	-
-	-	-	-	-	-	-	-	-	-	-	-
-	-	-	-	-	-	-	-	-	-	-	-
-	-	-	-	-	-	-	-	-	-	-	-
-	-	-	-	-	-	-	-	2	-	-	-
-	-	-	-	-	-	-	-	-	-	-	-
-	-	-	2	-	-	13	-	4	-	-	5
-	-	-	-	-	-	-	-	-	-	-	-
-	-	-	-	-	-	-	-	-	-	-	-
-	-	-	-	-	-	-	-	-	-	-	-
-	-	-	-	-	-	-	-	-	-	-	-
-	-	-	-	-	-	-	-	-	-	-	-
-	-	-	-	-	-	32	-	4	-	-	-
-	-	-	-	-	-	-	-	-	-	-	-
-	-	-	-	-	-	31	-	4	-	-	5
-	-	-	-	-	-	-	-	-	-	-	-
-	-	-	-	-	-	-	-	-	-	-	-
-	-	-	-	-	-	-	-	-	-	-	-
-	-	-	-	-	-	-	-	-	-	-	-
-	-	-	-	-	-	-	-	3	-	-	-
-	-	-	-	-	-	-	-	-	-	-	-
-	-	-	-	-	-	-	-	-	-	-	-

表8-2 屏東縣水患災害

年別及 鄉鎮市別	人員傷亡(人)					建物損失(棟、戶)				搶救災 民人數 (人)	出	
	總計	死亡 人數	失蹤 人數	重傷 人數	輕傷 人數	建物全倒		建物半倒			總計	消防 人員
						棟	戶	棟	戶			
103年	-	-	-	-	-	-	-	-	-	-	-	-
104年	-	-	-	-	-	-	-	-	-	-	-	-
105年	-	-	-	-	-	-	-	-	-	-	-	-
106年	-	-	-	-	-	-	-	-	-	-	-	-
107年	11	-	-	-	11	-	-	-	-	-	682	97
108年	-	-	-	-	-	-	-	-	-	-	45	-
屏東市	-	-	-	-	-	-	-	-	-	-	-	-
長治鄉	-	-	-	-	-	-	-	-	-	-	-	-
里港鄉	-	-	-	-	-	-	-	-	-	-	-	-
鹽埔鄉	-	-	-	-	-	-	-	-	-	-	-	-
九如鄉	-	-	-	-	-	-	-	-	-	-	-	-
高樹鄉	-	-	-	-	-	-	-	-	-	-	-	-
麟洛鄉	-	-	-	-	-	-	-	-	-	-	-	-
瑪家鄉	-	-	-	-	-	-	-	-	-	-	-	-
霧台鄉	-	-	-	-	-	-	-	-	-	-	-	-
三地門鄉	-	-	-	-	-	-	-	-	-	-	-	-
潮州鎮	-	-	-	-	-	-	-	-	-	-	-	-
萬丹鄉	-	-	-	-	-	-	-	-	-	-	-	-
內埔鄉	-	-	-	-	-	-	-	-	-	-	-	-
萬巒鄉	-	-	-	-	-	-	-	-	-	-	-	-
新埤鄉	-	-	-	-	-	-	-	-	-	-	-	-
來義鄉	-	-	-	-	-	-	-	-	-	-	-	-
竹田鄉	-	-	-	-	-	-	-	-	-	-	-	-
泰武鄉	-	-	-	-	-	-	-	-	-	-	-	-
東港鎮	-	-	-	-	-	-	-	-	-	-	-	-
枋寮鄉	-	-	-	-	-	-	-	-	-	-	-	-
林邊鄉	-	-	-	-	-	-	-	-	-	-	45	-
南州鄉	-	-	-	-	-	-	-	-	-	-	-	-
佳冬鄉	-	-	-	-	-	-	-	-	-	-	-	-
琉球鄉	-	-	-	-	-	-	-	-	-	-	-	-
新園鄉	-	-	-	-	-	-	-	-	-	-	-	-
崁頂鄉	-	-	-	-	-	-	-	-	-	-	-	-
春日鄉	-	-	-	-	-	-	-	-	-	-	-	-
恆春鎮	-	-	-	-	-	-	-	-	-	-	-	-
滿州鄉	-	-	-	-	-	-	-	-	-	-	-	-
車城鄉	-	-	-	-	-	-	-	-	-	-	-	-
枋山鄉	-	-	-	-	-	-	-	-	-	-	-	-
獅子鄉	-	-	-	-	-	-	-	-	-	-	-	-
牡丹鄉	-	-	-	-	-	-	-	-	-	-	-	-

資料來源：根據本局公務統計報表「1143-01-01-2」編製

表8-3 屏東縣震災災

年別及 鄉鎮市別	人 員 傷 亡 (人)					建物損失 (棟、戶)				搶救災 民人數 (人)	總 計	消 防 人 員
	總 計	死 亡 人 數	失 蹤 人 數	重 傷 人 數	輕 傷 人 數	建物全倒		建物半倒				
						棟	戶	棟	戶			
103年	-	-	-	-	-	-	-	-	-	-	-	-
104年	-	-	-	-	-	-	-	-	-	-	-	-
105年	-	-	-	-	-	-	-	-	-	-	-	-
106年	-	-	-	-	-	-	-	-	-	-	-	-
107年	-	-	-	-	-	-	-	-	-	-	-	-
108年	-	-	-	-	-	-	-	-	-	-	-	-
屏東市	-	-	-	-	-	-	-	-	-	-	-	-
長治鄉	-	-	-	-	-	-	-	-	-	-	-	-
里港鄉	-	-	-	-	-	-	-	-	-	-	-	-
鹽埔鄉	-	-	-	-	-	-	-	-	-	-	-	-
九如鄉	-	-	-	-	-	-	-	-	-	-	-	-
高樹鄉	-	-	-	-	-	-	-	-	-	-	-	-
麟洛鄉	-	-	-	-	-	-	-	-	-	-	-	-
瑪家鄉	-	-	-	-	-	-	-	-	-	-	-	-
霧台鄉	-	-	-	-	-	-	-	-	-	-	-	-
三地門鄉	-	-	-	-	-	-	-	-	-	-	-	-
潮州鎮	-	-	-	-	-	-	-	-	-	-	-	-
萬丹鄉	-	-	-	-	-	-	-	-	-	-	-	-
內埔鄉	-	-	-	-	-	-	-	-	-	-	-	-
萬巒鄉	-	-	-	-	-	-	-	-	-	-	-	-
新埤鄉	-	-	-	-	-	-	-	-	-	-	-	-
來義鄉	-	-	-	-	-	-	-	-	-	-	-	-
竹田鄉	-	-	-	-	-	-	-	-	-	-	-	-
泰武鄉	-	-	-	-	-	-	-	-	-	-	-	-
東港鎮	-	-	-	-	-	-	-	-	-	-	-	-
枋寮鄉	-	-	-	-	-	-	-	-	-	-	-	-
林邊鄉	-	-	-	-	-	-	-	-	-	-	-	-
南州鄉	-	-	-	-	-	-	-	-	-	-	-	-
佳冬鄉	-	-	-	-	-	-	-	-	-	-	-	-
琉球鄉	-	-	-	-	-	-	-	-	-	-	-	-
新園鄉	-	-	-	-	-	-	-	-	-	-	-	-
崁頂鄉	-	-	-	-	-	-	-	-	-	-	-	-
春日鄉	-	-	-	-	-	-	-	-	-	-	-	-
恆春鎮	-	-	-	-	-	-	-	-	-	-	-	-
滿州鄉	-	-	-	-	-	-	-	-	-	-	-	-
車城鄉	-	-	-	-	-	-	-	-	-	-	-	-
枋山鄉	-	-	-	-	-	-	-	-	-	-	-	-
獅子鄉	-	-	-	-	-	-	-	-	-	-	-	-
牡丹鄉	-	-	-	-	-	-	-	-	-	-	-	-

資料來源：根據本局公務統計報表「1141-01-01-2」編製

表8-4 屏東縣其他天然

年別及 鄉鎮市別	人員傷亡(人)					建物損失(棟、戶)				搶救災 民人數 (人)		
	總計	死亡 人數	失蹤 人數	重傷 人數	輕傷 人數	建物全倒		建物半倒			總計	消防 人員
						棟	戶	棟	戶			
103年	-	-	-	-	-	-	-	-	-	-	-	-
104年	-	-	-	-	-	-	-	-	-	-	-	-
105年	-	-	-	-	-	-	-	-	-	-	-	-
106年	-	-	-	-	-	-	-	-	-	-	-	-
107年	-	-	-	-	-	-	-	-	-	-	-	-
108年	-	-	-	-	-	-	-	-	-	-	-	-
屏東市	-	-	-	-	-	-	-	-	-	-	-	-
長治鄉	-	-	-	-	-	-	-	-	-	-	-	-
里港鄉	-	-	-	-	-	-	-	-	-	-	-	-
鹽埔鄉	-	-	-	-	-	-	-	-	-	-	-	-
九如鄉	-	-	-	-	-	-	-	-	-	-	-	-
高樹鄉	-	-	-	-	-	-	-	-	-	-	-	-
麟洛鄉	-	-	-	-	-	-	-	-	-	-	-	-
瑪家鄉	-	-	-	-	-	-	-	-	-	-	-	-
霧台鄉	-	-	-	-	-	-	-	-	-	-	-	-
三地門鄉	-	-	-	-	-	-	-	-	-	-	-	-
潮州鎮	-	-	-	-	-	-	-	-	-	-	-	-
萬丹鄉	-	-	-	-	-	-	-	-	-	-	-	-
內埔鄉	-	-	-	-	-	-	-	-	-	-	-	-
萬巒鄉	-	-	-	-	-	-	-	-	-	-	-	-
新埤鄉	-	-	-	-	-	-	-	-	-	-	-	-
來義鄉	-	-	-	-	-	-	-	-	-	-	-	-
竹田鄉	-	-	-	-	-	-	-	-	-	-	-	-
泰武鄉	-	-	-	-	-	-	-	-	-	-	-	-
東港鎮	-	-	-	-	-	-	-	-	-	-	-	-
枋寮鄉	-	-	-	-	-	-	-	-	-	-	-	-
林邊鄉	-	-	-	-	-	-	-	-	-	-	-	-
南州鄉	-	-	-	-	-	-	-	-	-	-	-	-
佳冬鄉	-	-	-	-	-	-	-	-	-	-	-	-
琉球鄉	-	-	-	-	-	-	-	-	-	-	-	-
新園鄉	-	-	-	-	-	-	-	-	-	-	-	-
崁頂鄉	-	-	-	-	-	-	-	-	-	-	-	-
春日鄉	-	-	-	-	-	-	-	-	-	-	-	-
恆春鎮	-	-	-	-	-	-	-	-	-	-	-	-
滿州鄉	-	-	-	-	-	-	-	-	-	-	-	-
車城鄉	-	-	-	-	-	-	-	-	-	-	-	-
枋山鄉	-	-	-	-	-	-	-	-	-	-	-	-
獅子鄉	-	-	-	-	-	-	-	-	-	-	-	-
牡丹鄉	-	-	-	-	-	-	-	-	-	-	-	-

資料來源：根據本局公務統計報表「1149-90-01-2」編製

表8-5 屏東縣天然災害

種類	名稱	發生時間		年別及 鄉鎮市別	人員傷亡(人)					建物損失(棟、戶)				搶救 災民 人數 (人)	
		月	日		總計	死亡 人數	失蹤 人數	重傷 人數	輕傷 人數	建物全倒		建物半倒			
										棟	戶	棟	戶		
颱風	丹娜絲 颱風	07	17	108年 總計	-	-	-	-	-	-	-	-	-	-	-
				屏東市	-	-	-	-	-	-	-	-	-	-	-
				長治鄉	-	-	-	-	-	-	-	-	-	-	-
				里港鄉	-	-	-	-	-	-	-	-	-	-	-
				鹽埔鄉	-	-	-	-	-	-	-	-	-	-	-
				九如鄉	-	-	-	-	-	-	-	-	-	-	-
				高樹鄉	-	-	-	-	-	-	-	-	-	-	-
				麟洛鄉	-	-	-	-	-	-	-	-	-	-	-
				瑪家鄉	-	-	-	-	-	-	-	-	-	-	-
				霧台鄉	-	-	-	-	-	-	-	-	-	-	-
				三地門鄉	-	-	-	-	-	-	-	-	-	-	-
				潮州鎮	-	-	-	-	-	-	-	-	-	-	-
				萬丹鄉	-	-	-	-	-	-	-	-	-	-	-
				內埔鄉	-	-	-	-	-	-	-	-	-	-	-
				萬巒鄉	-	-	-	-	-	-	-	-	-	-	-
				新埤鄉	-	-	-	-	-	-	-	-	-	-	-
				來義鄉	-	-	-	-	-	-	-	-	-	-	-
				竹田鄉	-	-	-	-	-	-	-	-	-	-	-
				泰武鄉	-	-	-	-	-	-	-	-	-	-	-
				東港鎮	-	-	-	-	-	-	-	-	-	-	-
				枋寮鄉	-	-	-	-	-	-	-	-	-	-	-
				林邊鄉	-	-	-	-	-	-	-	-	-	-	-
				南州鄉	-	-	-	-	-	-	-	-	-	-	-
				佳冬鄉	-	-	-	-	-	-	-	-	-	-	-
				琉球鄉	-	-	-	-	-	-	-	-	-	-	-
				新園鄉	-	-	-	-	-	-	-	-	-	-	-
				崁頂鄉	-	-	-	-	-	-	-	-	-	-	-
				春日鄉	-	-	-	-	-	-	-	-	-	-	-
				恆春鎮	-	-	-	-	-	-	-	-	-	-	-
				滿州鄉	-	-	-	-	-	-	-	-	-	-	-
				車城鄉	-	-	-	-	-	-	-	-	-	-	-
				枋山鄉	-	-	-	-	-	-	-	-	-	-	-
				獅子鄉	-	-	-	-	-	-	-	-	-	-	-
				牡丹鄉	-	-	-	-	-	-	-	-	-	-	-

資料來源：根據本局公務統計報表「1140-00-01-2」編製

表8-6 屏東縣天然災害

種類	名稱	發生時間		年別及 鄉鎮市別	人員傷亡(人)					建物損失(棟、戶)				搶救 災民 人數 (人)	
		月	日		總計	死亡 人數	失蹤 人數	重傷 人數	輕傷 人數	建物全倒		建物半倒			
										棟	戶	棟	戶		
水患	0719豪 雨	07	20	108年 總計	-	-	-	-	-	-	-	-	-	-	-
				屏東市	-	-	-	-	-	-	-	-	-	-	-
				長治鄉	-	-	-	-	-	-	-	-	-	-	-
				里港鄉	-	-	-	-	-	-	-	-	-	-	-
				鹽埔鄉	-	-	-	-	-	-	-	-	-	-	-
				九如鄉	-	-	-	-	-	-	-	-	-	-	-
				高樹鄉	-	-	-	-	-	-	-	-	-	-	-
				麟洛鄉	-	-	-	-	-	-	-	-	-	-	-
				瑪家鄉	-	-	-	-	-	-	-	-	-	-	-
				霧台鄉	-	-	-	-	-	-	-	-	-	-	-
				三地門鄉	-	-	-	-	-	-	-	-	-	-	-
				潮州鎮	-	-	-	-	-	-	-	-	-	-	-
				萬丹鄉	-	-	-	-	-	-	-	-	-	-	-
				內埔鄉	-	-	-	-	-	-	-	-	-	-	-
				萬巒鄉	-	-	-	-	-	-	-	-	-	-	-
				新埤鄉	-	-	-	-	-	-	-	-	-	-	-
				來義鄉	-	-	-	-	-	-	-	-	-	-	-
				竹田鄉	-	-	-	-	-	-	-	-	-	-	-
				泰武鄉	-	-	-	-	-	-	-	-	-	-	-
				東港鎮	-	-	-	-	-	-	-	-	-	-	-
				枋寮鄉	-	-	-	-	-	-	-	-	-	-	-
				林邊鄉	-	-	-	-	-	-	-	-	-	-	-
				南州鄉	-	-	-	-	-	-	-	-	-	-	-
				佳冬鄉	-	-	-	-	-	-	-	-	-	-	-
				琉球鄉	-	-	-	-	-	-	-	-	-	-	-
				新園鄉	-	-	-	-	-	-	-	-	-	-	-
				崁頂鄉	-	-	-	-	-	-	-	-	-	-	-
				春日鄉	-	-	-	-	-	-	-	-	-	-	-
				恆春鎮	-	-	-	-	-	-	-	-	-	-	-
				滿州鄉	-	-	-	-	-	-	-	-	-	-	-
				車城鄉	-	-	-	-	-	-	-	-	-	-	-
				枋山鄉	-	-	-	-	-	-	-	-	-	-	-
				獅子鄉	-	-	-	-	-	-	-	-	-	-	-
				牡丹鄉	-	-	-	-	-	-	-	-	-	-	-

資料來源：根據本局公務統計報表「1140-00-01-2」編製

表8-6 屏東縣天然災害

種類	名稱	發生時間		年別及 鄉鎮市別	人員傷亡(人)					建物損失(棟、戶)				搶救 災民 人數 (人)
					總計	死亡 人數	失蹤 人數	重傷 人數	輕傷 人數	建物全倒		建物半倒		
		棟	戶							棟	戶			
颱風	白鹿颱風	08	23	108年 總計	2	-	-	-	2	-	-	-	-	-
				屏東市	-	-	-	-	-	-	-	-	-	-
				長治鄉	-	-	-	-	-	-	-	-	-	-
				里港鄉	-	-	-	-	-	-	-	-	-	-
				鹽埔鄉	-	-	-	-	-	-	-	-	-	-
				九如鄉	-	-	-	-	-	-	-	-	-	-
				高樹鄉	-	-	-	-	-	-	-	-	-	-
				麟洛鄉	-	-	-	-	-	-	-	-	-	-
				瑪家鄉	-	-	-	-	-	-	-	-	-	-
				霧台鄉	-	-	-	-	-	-	-	-	-	-
				三地門鄉	-	-	-	-	-	-	-	-	-	-
				潮州鎮	-	-	-	-	-	-	-	-	-	-
				萬丹鄉	-	-	-	-	-	-	-	-	-	-
				內埔鄉	-	-	-	-	-	-	-	-	-	-
				萬巒鄉	-	-	-	-	-	-	-	-	-	-
				新埤鄉	-	-	-	-	-	-	-	-	-	-
				來義鄉	-	-	-	-	-	-	-	-	-	-
				竹田鄉	-	-	-	-	-	-	-	-	-	-
				泰武鄉	-	-	-	-	-	-	-	-	-	-
				東港鎮	2	-	-	-	2	-	-	-	-	-
				枋寮鄉	-	-	-	-	-	-	-	-	-	-
				林邊鄉	-	-	-	-	-	-	-	-	-	-
				南州鄉	-	-	-	-	-	-	-	-	-	-
				佳冬鄉	-	-	-	-	-	-	-	-	-	-
				琉球鄉	-	-	-	-	-	-	-	-	-	-
				新園鄉	-	-	-	-	-	-	-	-	-	-
				崁頂鄉	-	-	-	-	-	-	-	-	-	-
				春日鄉	-	-	-	-	-	-	-	-	-	-
				恆春鎮	-	-	-	-	-	-	-	-	-	-
				滿州鄉	-	-	-	-	-	-	-	-	-	-
				車城鄉	-	-	-	-	-	-	-	-	-	-
				枋山鄉	-	-	-	-	-	-	-	-	-	-
				獅子鄉	-	-	-	-	-	-	-	-	-	-
				牡丹鄉	-	-	-	-	-	-	-	-	-	-

資料來源：根據本局公務統計報表「1140-00-01-2」編製

表9-1 屏東縣政府消防局為民服務執行情形

單位：人次

年別及月份別	合計 (1)+(2)	對民眾執行情形				災害搶救執行情形					
		合計 (1)	捕蜂	捉蛇	其他	合計 (2)	救溺	山難	海難	申請 直昇機	其他
103年	7,176	7,172	1,838	2,905	2,429	4	3	1	-	-	-
104年	7,225	7,207	1,186	2,705	3,316	18	10	4	-	3	1
105年	5,981	5,930	993	2,996	1,941	51	39	11	1	-	-
106年	6,058	6,006	715	3,493	1,798	52	36	12	-	4	-
107年	3,574	3,542	556	1,955	1,031	32	22	6	1	3	-
108年	3,020	2,994	555	1,280	1,159	26	12	10	-	3	1
1月	303	301	17	95	189	2	-	1	-	1	-
2月	164	163	3	45	115	1	-	1	-	-	-
3月	156	155	6	83	66	1	1	-	-	-	-
4月	216	216	6	111	99	-	-	-	-	-	-
5月	185	185	13	109	63	-	-	-	-	-	-
6月	276	274	68	142	64	2	2	-	-	-	-
7月	330	328	153	109	66	2	2	-	-	-	-
8月	292	290	99	128	63	2	1	-	-	-	1
9月	343	339	86	190	63	4	3	1	-	-	-
10月	299	294	66	137	91	5	2	3	-	-	-
11月	276	271	29	100	142	5	1	2	-	2	-
12月	180	178	9	31	138	2	-	2	-	-	-

資料來源：本局救災救護指揮科
註：欄位表達方式與往年不同

中華民國 108 年
屏東縣消防統計年報

發行人／許美雪

發行所／屏東縣政府消防局

編製單位／屏東縣政府消防局會計室

網址／<http://www.pthg.gov.tw/planfbt/Index.aspx>

電話／(08)766-2911

出版日期／中華民國 109 年 3 月