中華民國 107 年

金門縣消防局統計年報

金門縣消防局 編印

編輯說明

一、本刊為本局各項業務重點、業務績效之重要統計數據，旨在提供歷年不斷積極努力維護本縣消防之概況，並作為將來檢討改進之參考。

二、本刊各項資料，係根據本局各單位定期報表及其他有關資料蒐集彙編，資料來源分別註明於各表之下。

三、本刊所列資料，以民國107年為主，並將歷年資料一併刊列，俾便長期時間數列之比較，藉資察往知來。

四、本刊各項統計數字，倘因校正、修訂，致與前輯不同者，悉以本輯登載資料為準。

五、本刊所陳列數字以電子計算機整理計算，其尾數採四捨五入法計列，故總數與細項之和，容有出入。

六、本刊所用之符號代表意義如下：

「－」代表無數字。

「…」代表數字不明。

「0」代表有數字而不及一單位。

目　　錄

一、本局概況	第	1	頁
二、本局組織系統圖	第	2	頁
三、提要說明及統計圖	第	3	頁
1.提要說明	第	4-5	頁
2.107年會計年度本局主管歲出、資本支出比例圖	第	6	頁
3.金門縣歷年消防人力指標	第	6	頁
4.107年金門縣火災各時段發生件數	第	7	頁
5.107年金門縣各類火災發生原因	第	7	頁
6.107年金門縣火災發生件數月份別	第	8	頁
7.107年金門縣消防緊急救護服務急救人次	第	8	頁
四、統計表	第	9	頁
1.金門縣消防局歲出預算	第	10	頁
2.金門縣消防人力統計	第	11	頁
3.金門縣義消人數	第	12	頁
4.金門縣消防、救護車輛裝備	第	13	頁
5.金門縣消防水源	第	14	頁
6.金門縣列管建築物	第	15	頁
7.金門縣消防安全檢查列管對象	第	16-19	頁
8.金門縣消防安全設備查察處理	第	20	頁
9.金門縣消防安全設備檢修申報	第	21	頁
10.金門縣防焰規制執行情形-防焰性能認證合格廠商	第	22	頁
11.金門縣防焰規制執行情形-設置防焰物品場所	第	23	頁
12.金門縣防火管理執行情形	第	24	頁
13.金門縣火災損失統計	第	25	頁
14.金門縣火災發生原因	第	26	頁
15.金門縣火災發生時間統計	第	27	頁
16.金門縣火災發生件數及死傷人數統計	第	28	頁
17.金門縣火災出動人員、車輛、船艇、直昇機統計	第	29	頁
18.金門縣近年來天然災害損失概況	第	30	頁
19.金門縣消防緊急救護服務	第	31	頁
20.金門縣消防緊急救護急救處置	第	32	頁

本 局 概 況

金門地區自民國八十一年十一月七日終止戰地政務體制，實施地方自治後，開放觀光高樓建築林立，諸如旅館、KTV、三溫暖、餐廳等各種休閒場所如雨後春筍般相繼設立，相對的違章建築、巷道仍層出不窮，民眾並未深慮消防安全之重要。為預防火災、搶救災害、緊急救護及災害防救，以維護公共安全，確保人民生命財產，特依據「金門縣政府組織自治條例」第十一條之規定訂定「金門縣消防局組織規程」，健全本縣消防體系，本局遂於民國八十九年五月九日正式成立。各單位職掌如下:

（一）災害預防科：消防安全設備檢查之策劃與執行、違反消防法案件之處理、防災教育宣導、公共危險物品安全管理與檢查及防火管理人之管理與組訓事項。

（二）災害搶救科：災害防救體系策劃與推動、災害搶救規劃管理、救災資源、消防水源之整備與運用管理及義勇消防人員之編組、訓練、管理與運用事項。

（三）緊急救護科：緊急傷病患救護系統、救護技術、大量傷病患救援協助策劃與執行、緊急救護業務規劃、督導、考核及衛生醫療機構之聯繫、協調事項。

（四）督察訓練科：消防風紀、勤務督導、考核，消防人員教育訓練進修及消防教育訓練科程教材、教具之編撰、策劃與執行事項。

（五）火災調查科：火災原因之調查、鑑識、統計、分析及火災證明之核發事項。

（六）行政科：研考、文書、公關、法制、印信、採購、財產管理及其他不屬各科、室、中心之業務等事項。

（七）救災救護指揮中心：消防勤務之規劃、指揮、調度、督導、考核及各項救災救護服務成果統計與資（通）訊業務處理事項。

（八）人事室、政風室、會計室：各依法辦理人事管理、政風及歲計、會計、統計等事項。

組織編制圖

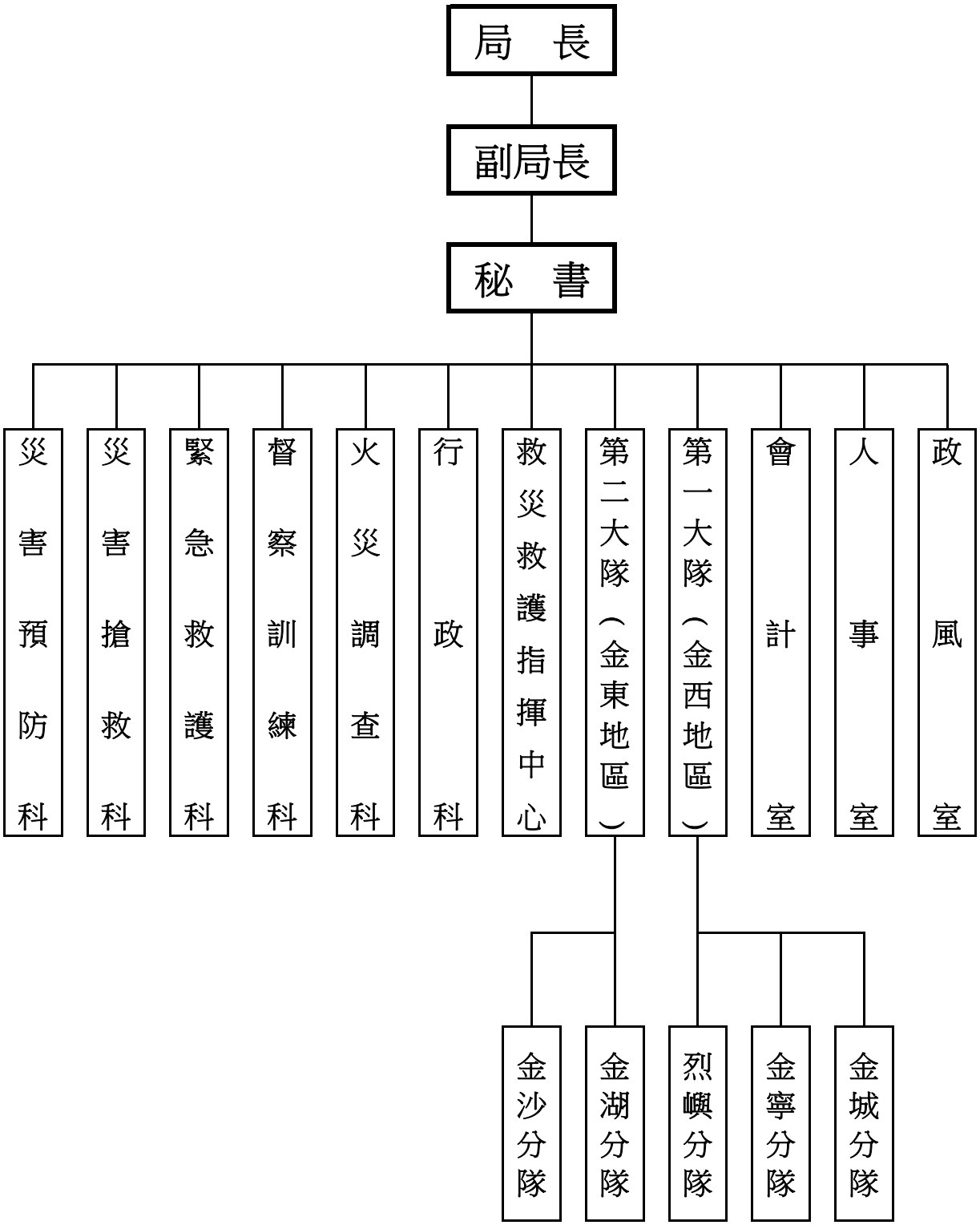
局　長
副局長
秘　書
災害預防科
災害搶救科
緊急救護科
督察訓練科
火災調查科
行政科
救災救護指揮中心
第二大隊（金東地區）
第一大隊（金西地區）
會計室
人事室
政風室
金沙分隊
金湖分隊
烈嶼分隊
金寧分隊
金城分隊

提 要 說 明 及 統 計 圖

提 要 說 明

一、消防預算：

本局107年度歲出預算包含追加減預算編列263,130,000元，占縣府總預算2.04%。107年度編列之經費資本門占9.89%、經常門占90.11%（人事費占72.14%；其他經常費占17.97%）（詳圖1）；本年度經常門決算數214,216,391元，執行率90.65%，資本門決算數26,388,854元，執行率95.59%，合計決算數240,605,245元，達年度預算91.17%。

二、消防人力及裝備設施：

本局107年底現有人員115人，其中以受大學及警察專科學校教育78人占67.83%最多，具有中央警察大學及專科學歷者22人占19.13%居次，研究所學歷14人占12.17%居三。消防人員之年齡分組，以35~39歲35人占30.43%最多，40~44歲21人占18.26%居次，30-34歲17人占14.78%居第三，，25-29歲14人占12.17%居第四，另50~54歲9人占7.83%居第五，其餘年齡分組合計19人占16.53%。

截至107年底止，本縣消防人力402人，其中消防人員115人、義消287人（詳圖2），消防車27輛、救災車10輛、救護車10輛、消防勤務車21輛，合計68輛；全縣設籍人口139,273人，平均每萬人有消防人力（含義消）29人、消防車5輛。

本縣主要之消防水源為消防栓，截至107年底地上式消防栓計238支占50.21%，其他（例如人工池塘）169處占35.66%居次，地下式消防栓計39支占8.23%第三，深水井15處占3.16%、游泳池9處占1.90%與蓄水池數4處占0.84%最少。

三、火災預防：

107年底應設消防安全設備之列管建築物計493棟 ，較上年同期427棟增加66棟。

消防安全檢查列管對象指依據消防法第6條第1項規定，應設消防安全設備之場所，並得依場所危險程度分類列管；107年底列管對象509家，與上年度435家相比，增加74家。

依據消防法第6條，消防機關得依場所之危險程度，分類列管檢查場所之消防安全設備；107年之全年檢查件數為680件次，較上年度700件，

減少 20 件次。

107 年底甲類場所應申報家數 138 家，已申報為 140 家，申報率為 101.45%；甲類以外場所應申報家數 321 家，已申報家數為 321 家，申報率為 100%。

防焰性能認證合格廠商 107 年底列管家數為 2 家，檢查件次 24 件，較上年 24 件增加 0 件，合格件數 24 件，較上年 24 件增加 0 件，違規罰鍰情形停止核發防焰標示 0 件，皆與上年度相同。

設置防焰物品場所 107 年列管家數為 158 家，檢查件次 275 件，合格件數 274 件，複查件數 1 件，違規處理情形限期改善 1 件，停業或停止使用件次 0 件，處罰鍰 0 件次。

107 年底防火管理執行情形應遴用防火管理人家數為 185 家,已遴用防火管理人為 185 家，與上年 185 家相同。

四、災害分析：

民國 107 年全縣發生火警計 199 件，全年因火災而死亡 0 人、受傷 0 人，財物損失估計約新台幣 2,084 仟元。

107 年火警發生依時段分析（詳圖 3），以 12~15 時 55 件，占 27.64%最多，下午 15～18 時 53 件，占 26.63%次多，早上 9～12 時 43 件，占 21.62%第三多。依發生火災原因（詳圖 4）以其他引起 157 件占 78.89%最多，敬神掃墓祭祖及爐火烹調各 13 件，各占 6.53%居次，電器因素 6 件占 3.02%居第四多。

107 年火警發生月份（詳圖 5）以 4 月發生 34 件占 17.09%最高，10 月份 32 件占 16.08%次之，1、3、8 月份各 16 件各占 8.04%，6 月份 15 件占 7.54%，其餘月份共 70 件占 35.17%。

107 年天然災害主要是遭受瑪莉亞颱風的過境影響，並沒有造成財物損失，僅 5 處積淹水。

五、緊急救護：

消防緊急救護服務成果全年出勤次數計 2,917 車次，急救送醫人數計 2,736 人次；全年空跑次數計 301 次占出勤次數 10.32%。依急救原因分析（詳圖 6）以非創傷類急病及癲癇 1037 人次占 37.90%最多，創傷類車禍受傷 861 人次占 31.47%居次，創傷類及非創傷類之其他 344 人次占 12.57%為第三。

107會計年度本局主管歲出經、資門支出比例圖

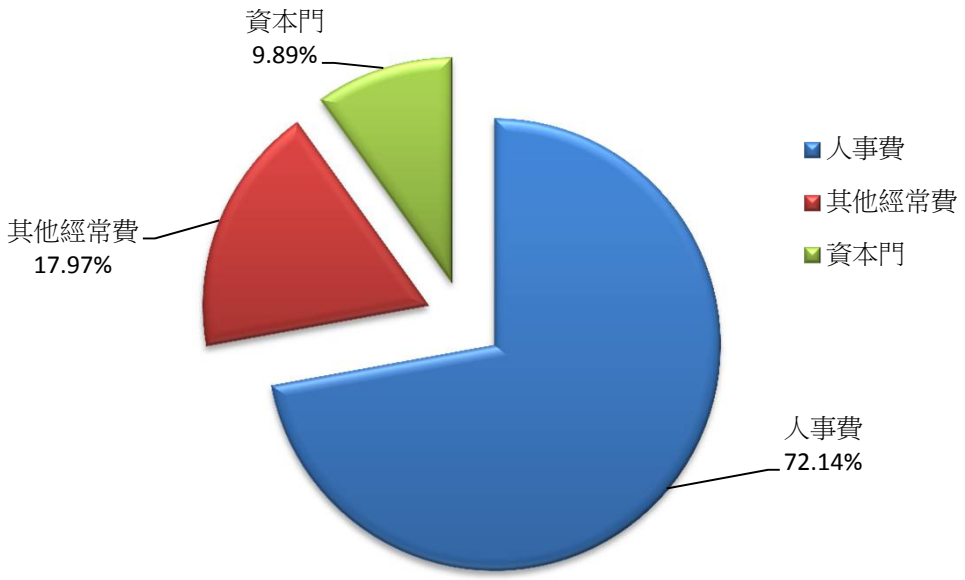

金門縣近10年消防人力指標

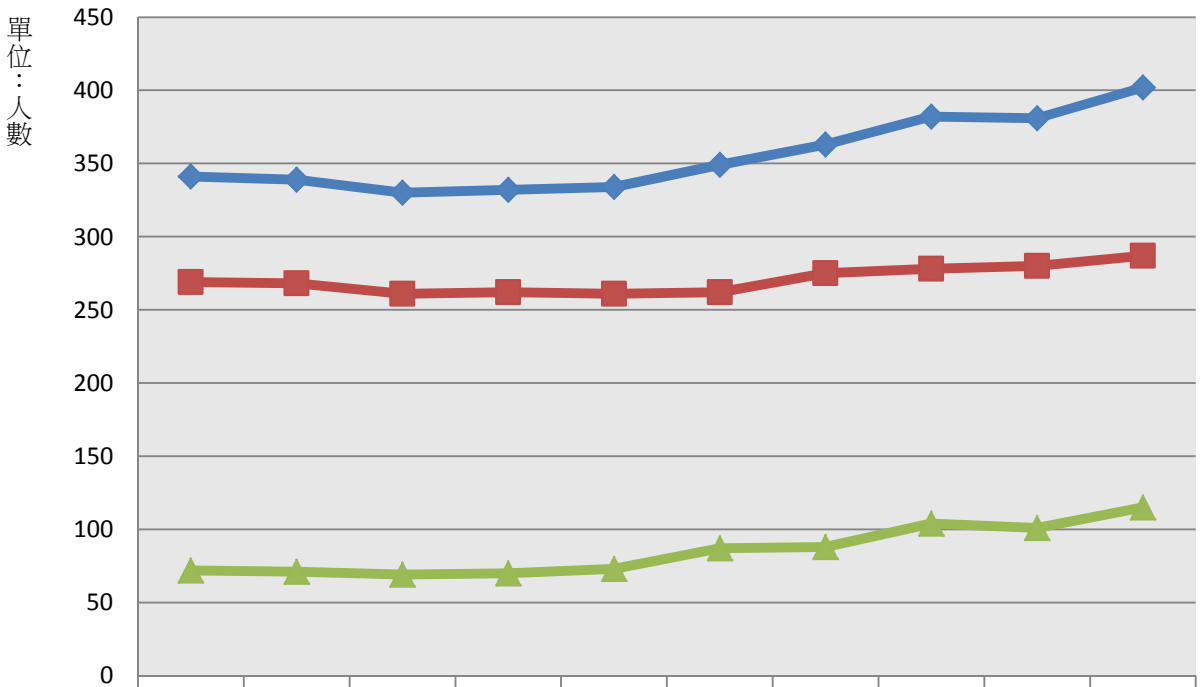

	98	99	100	101	102	103	104	105	106	107
消防人力	341	339	330	332	334	349	363	382	381	402
義消人數	269	268	261	262	261	262	275	278	280	287
職消人數	72	71	69	70	73	87	88	104	101	115

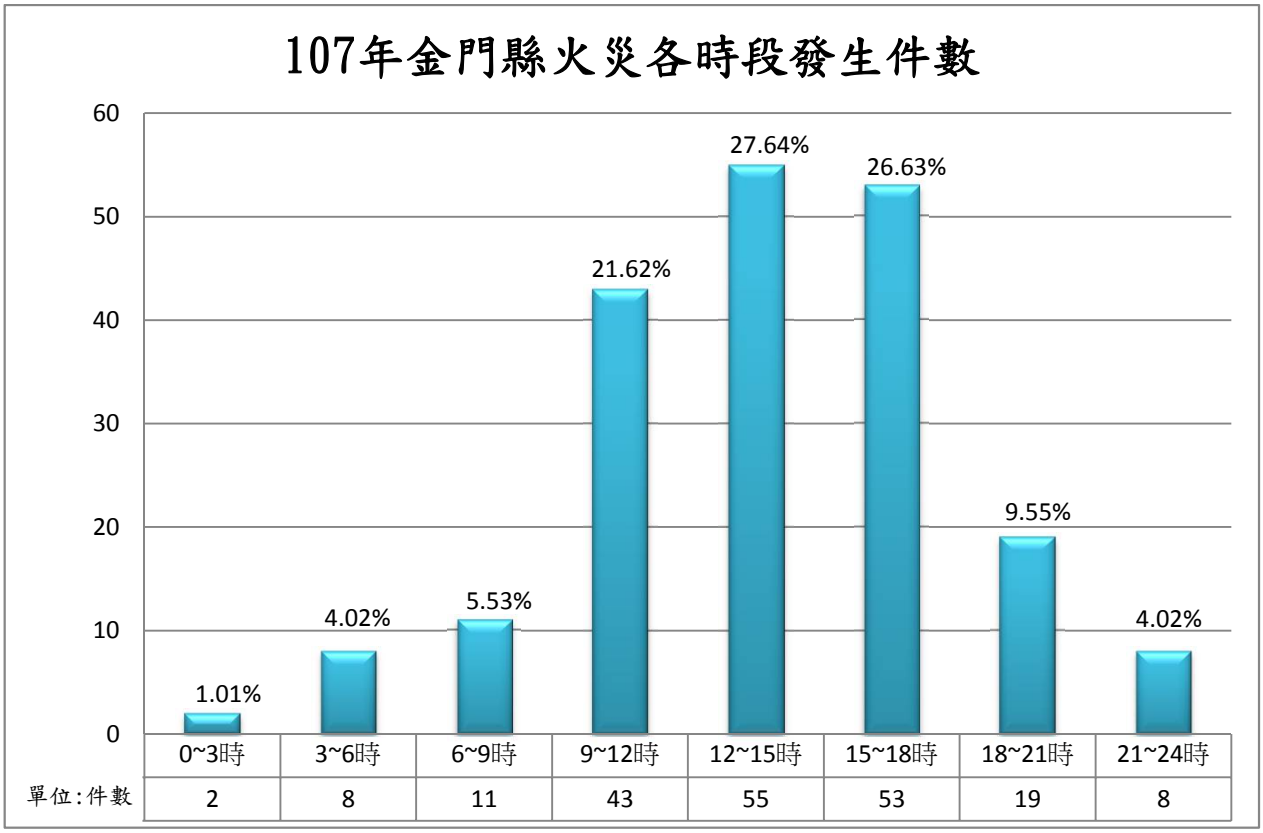
107年金門縣火災各時段發生件數
60
50
40
30
20
10
0
1.01%
4.02%
5.53%
21.62%
27.64%
26.63%
9.55%
4.02%
0~3時
3~6時
6~9時
9~12時
12~15時
15~18時
18~21時
21~24時
單位:件數
2
8
11
43
55
53
19
8

圖 三

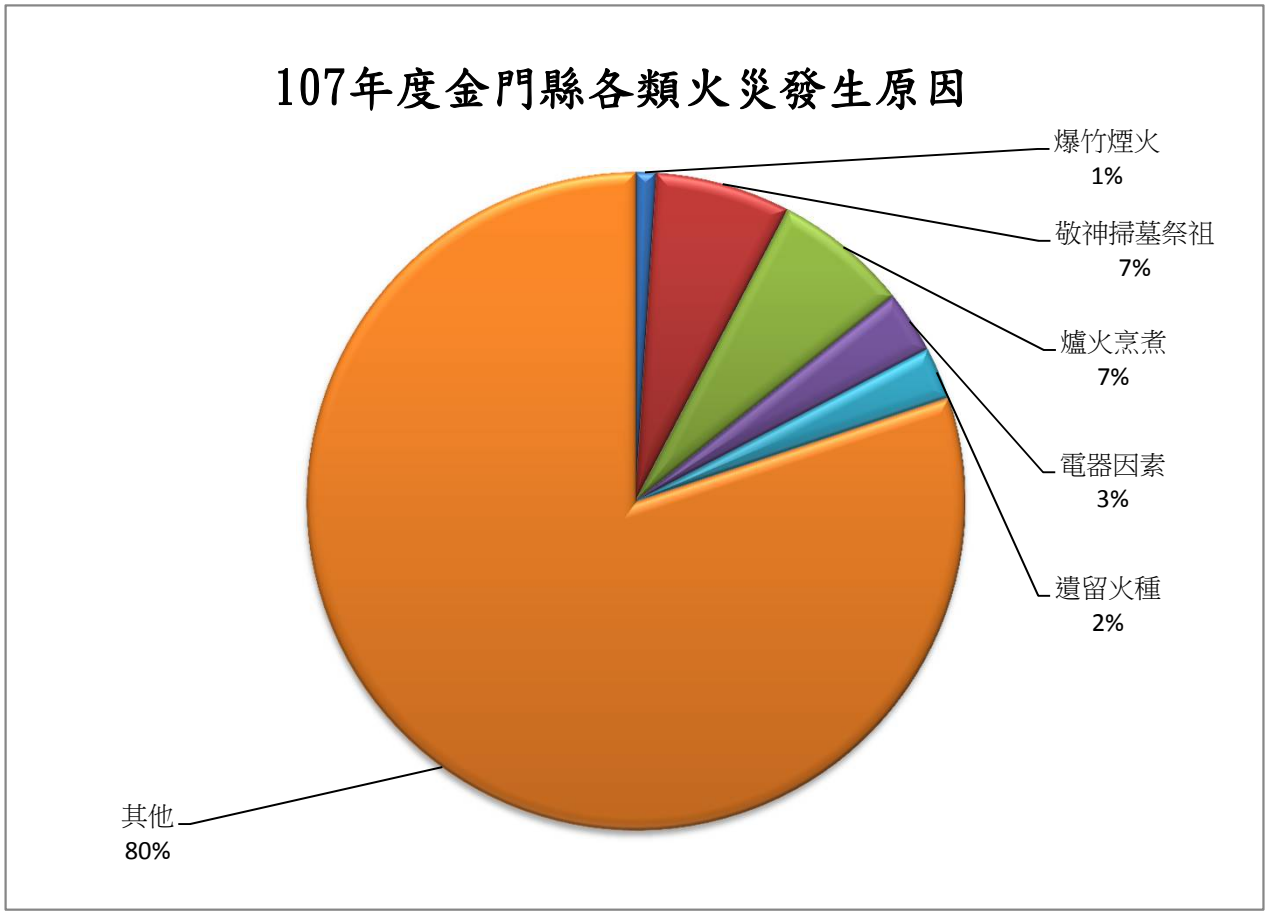
107年度金門縣各類火災發生原因
爆竹煙火
1%
敬神掃墓祭祖
7%
爐火烹煮
7%
電器因素
3%
遺留火種
2%
其他
80%

圖四

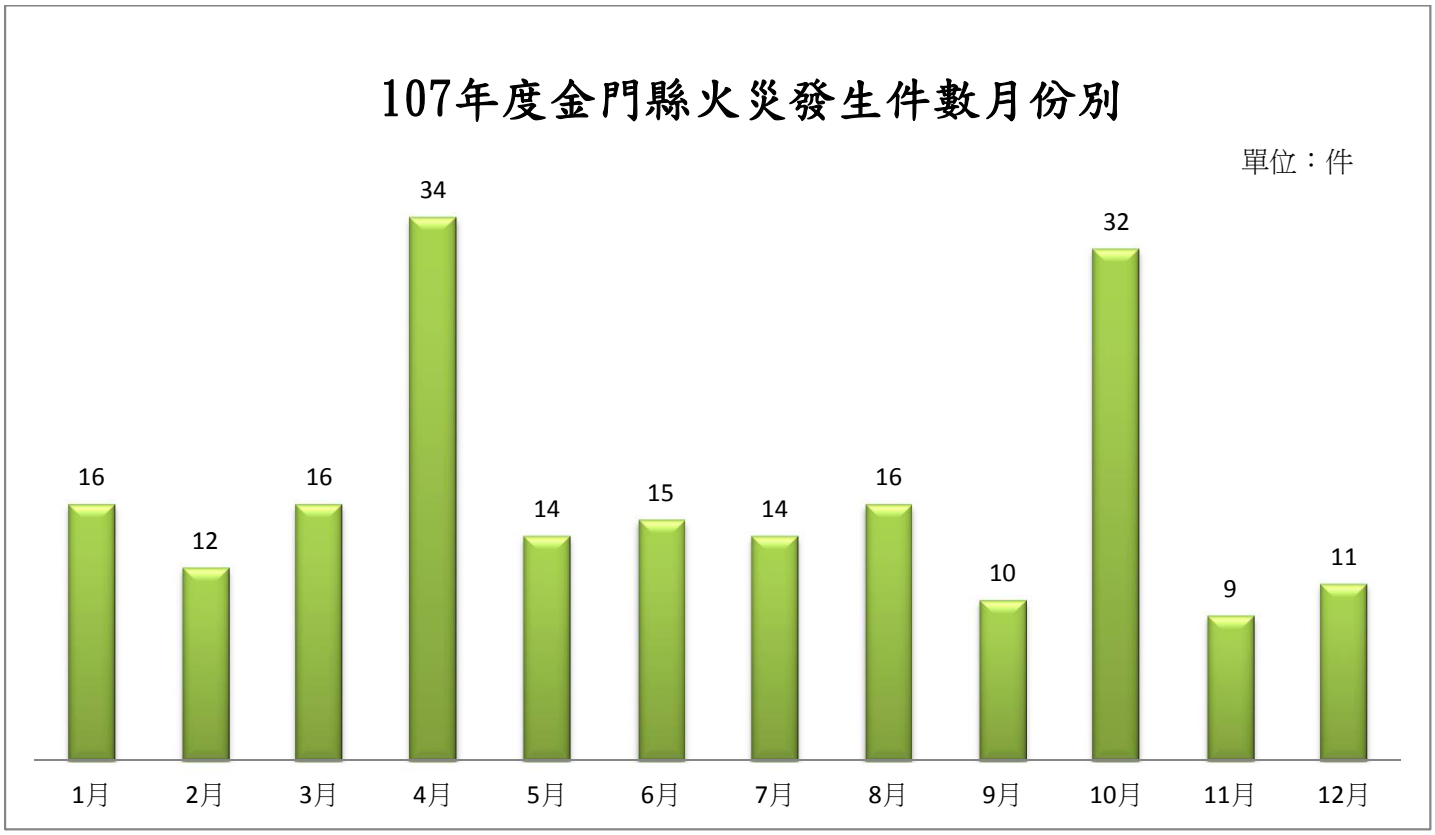
107年度金門縣火災發生件數月份別
單位：件
16
12
16
34
14
15
14
16
10
32
9
11
1月
2月
3月
4月
5月
6月
7月
8月
9月
10月
11月
12月

圖五

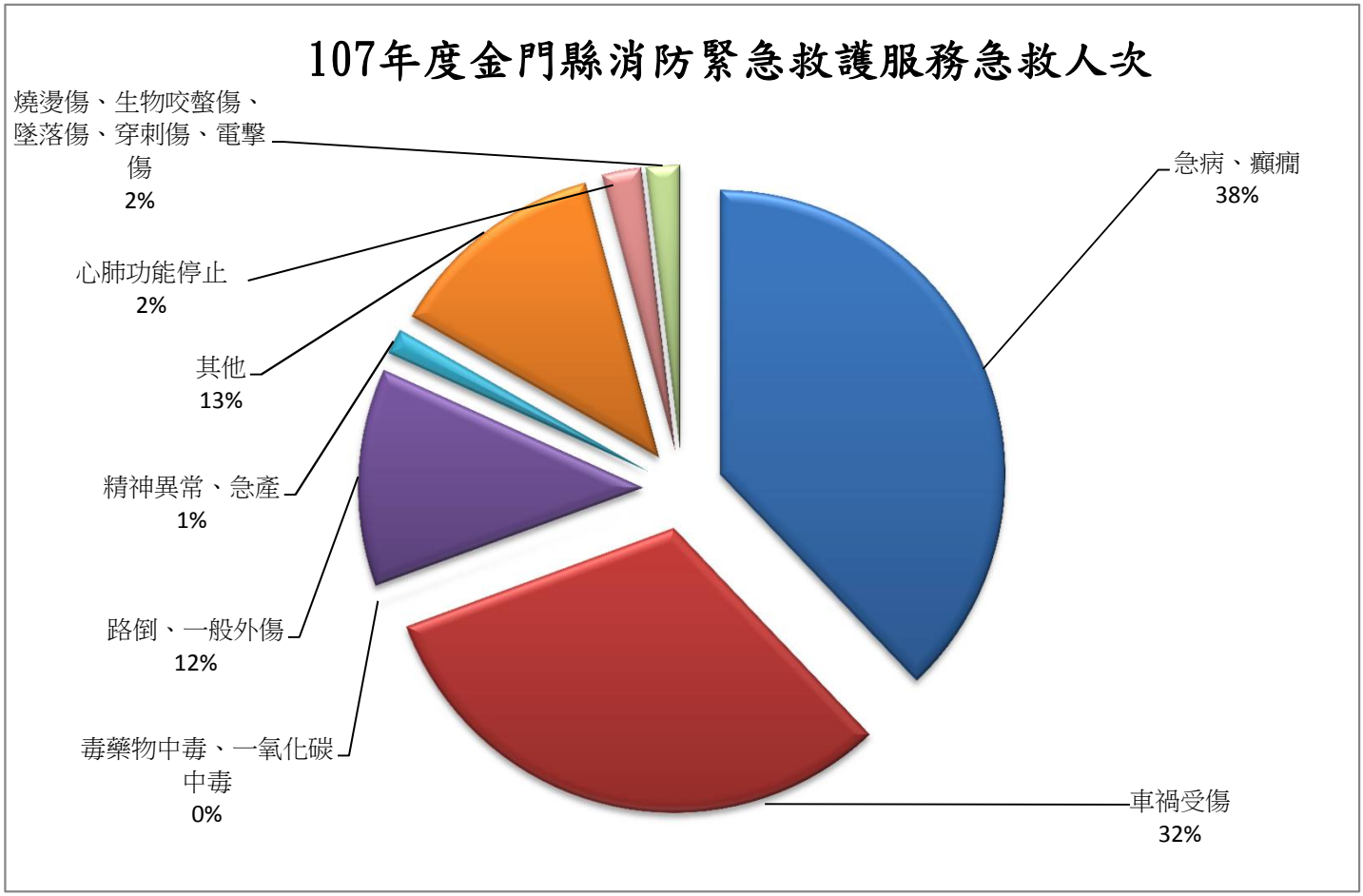
107年度金門縣消防緊急救護服務急救人次
燒燙傷、生物咬螫傷、墜落傷、穿刺傷、電擊傷
2%
心肺功能停止
2%
其他
13%
精神異常、急產
1%
路倒、一般外傷
12%
毒藥物中毒、一氧化碳中毒
0%
急病、癲癇
38%
車禍受傷
32%

圖六

統 計 表

表1 金門縣消防 局歲出預算

單位：新台幣元

會計年度	金門縣政府歲出預算總計	本局歲出預算合計	占縣總歲出百分比%	一般行政	消防業務	房屋建築及設備	資訊設備	交通及運輸設備	機械設備	其他設備	其他
93 年度	9,468,386,000	176,345,000	1.86%	90,266,000	17,558,000	30,250,000	330,000	35,111,000	280,000	2,550,000	-
94 年度	10,194,962,000	171,563,000	1.68%	88,136,000	18,500,000	5,000,000	12,640,000	42,683,000	1,088,000	3,516,000	-
95 年度	8,800,176,000	145,932,000	1.66%	101,818,000	22,458,000	7,650,000	80,000	8,000,000	2,669,000	3,257,000	-
96 年度	8,948,489,000	166,913,000	1.87%	110,640,000	22,415,000	2,448,000	697,000	3,160,000	12,264,000	15,289,000	-
97 年度	10,504,299,000	177,366,000	1.69%	104,886,000	22,908,000	22,250,000	160,000	3,180,000	1,857,000	22,125,000	-
98 年度	14,006,766,000	200,213,000	1.43%	107,409,000	24,738,000	16,590,000	500,000	41,520,000	480,000	8,976,000	-
99 年度	11,005,921,000	170,449,000	1.55%	112,931,000	27,880,000	6,700,000	8,936,000	2,436,000	6,814,000	4,752,000	-
100 年度	13,201,957,000	177,793,000	1.35%	116,403,000	26,956,000	700,000	20,640,000	6,208,000	105,000	6,781,000	-
101 年度	11,495,343,000	162,142,000	1.41%	124,222,000	29,462,000	4,280,000	885,000	-	990,000	2,303,000	-
102 年度	12,289,328,000	189,833,000	1.54%	122,774,000	27,810,000	1,300,000	2,532,000	21,615,000	8,498,000	5,304,000	-
103 年度	13,007,695,000	219,102,000	1.68%	160,525,000	29,396,000	3,000,000	412,000	11,400,000	11,521,000	2,848,000	-
104 年度	15,322,621,000	233,688,000	1.53%	142,940,000	36,049,000	-	4,697,000	42,583,000	3,247,000	4,172,000	-
105 年度	13,583,698,000	241,958,000	1.78%	170,817,000	39,066,000	1,200,000	3,756,000	12,800,000	3,031,000	11,288,000	-
106 年度	13,949,002,000	247,600,000	1.78%	191,939,000	38,714,000	6,200,000	741,000	2,326,000	900,000	4,780,000	2,000,000
107 年度	12,904,336,000	263,130,000	2.04%	195,141,000	39,973,000	5,500,000	9,781,000	6,760,000	1,350,000	2,625,000	2,000,000

資料來源：根據本局會計室資料編製。

表2 金門縣 消防人力統計

中華民國 107年底

單位：人

單位名稱	現有員額																							
	編制員額	預算員額	按官職等分										按年齡分										按性別分	
			合計	十職等以上			六至九職等			五職等以下			未滿25歲	25-29歲	30-34歲	35-39歲	40-44歲	45-49歲	50-54歲	55-59歲	60-64歲	65歲以上	男	女
				小計	警監	簡任	小計	警正	薦任	小計	警佐	委任												
總計	120	120	115	2	-	2	73	64	9	40	37	3	6	14	17	35	21	6	9	3	4	-	107	8
局本部	34	34	39	2	-	2	31	22	9	6	3	3	1	3	6	9	9	3	3	2	3	-	35	4
第一大隊	5	5	1	-	-	-	1	1	-	-	-	-	-	-	-	-	1	-	-	-	-	-	1	-
金寧分隊	15	15	17	-	-	-	6	6	-	11	11	-	1	4	2	5	3	1	1	-	-	-	15	2
金城分隊	16	16	17	-	-	-	13	13	-	4	4	-	1	2	2	6	2	2	2	-	-	-	17	-
烈嶼分隊	15	15	8	-	-	-	4	4	-	4	4	-	1	-	3	3	1	-	-	-	-	-	7	1
第二大隊	5	5	3	-	-	-	3	3	-	-	-	-	-	-	-	1	-	-	-	1	1	-	3	-
金湖分隊	15	15	16	-	-	-	9	9	-	7	7	-	1	3	2	7	2	-	1	-	-	-	15	1
金沙分隊	15	15	14	-	-	-	6	6	-	8	8	-	1	2	2	4	3	-	2	-	-	-	14	-

單位名稱	現有員額																				
	按考試及任用分									按學歷分											
	警察特考			高普考		其他考試		以技術機要人員任用	比照警佐待遇	中央警察大學				警察專科學校		其他院校				
	乙等	丙等	丁等	高考	普考	相當高考以上	相當普考以下			研究所	大學	專修科	警佐班	專科警員班	警員班	研究所	大學	專科	高中(職)	國中(初中)以下
總計	41	1	32	1	1	39		-	-	5	15	2	2	56	-	9	22	3	1	-
局本部	21	-	3	1	1	13		-	-	5	11	-	-	12	-	4	6	1	-	-
第一大隊	1	-	-	-	-	-	-	-	-	-	1	-	-	-	-	-	-	-	-	-
金寧分隊	3	-	9	-	-	5	-	-	-	-	1	-	-	11	-	-	5	-	-	-
金城分隊	6	-	4	-	-	7	-	-	-	-	1	1	-	11	-	2	2	-	-	-
烈嶼分隊	1	-	2	-	-	5	-	-	-	-	-	-	-	6	-	-	2	-	-	-
第二大隊	2	1	-	-	-	-	-	-	-	-	1	-	1	-	-	1	-	-	-	-
金湖分隊	4	-	7	-	-	5	-	-	-		-	1	-	7	-	2	3	2	1	-
金沙分隊	3	-	7	-	-	4	-	-	-	-	-	-	1	9	-	-	4	-	-	-

資料來源：根據本局人事室資料編製。

表3 金 門 縣 義 消 人 數

單位：人、歲

年底別	總計	按性別分		按職稱分																									按年齡分									
				總隊						大隊							中隊					分隊																
		男	女	總隊長	副總隊長	總幹事	副總幹事	幹事	顧問	大隊長	副大隊長	總幹事	副總幹事	幹事	助理幹事	顧問	中隊長	副中隊長	幹事	助理幹事	顧問	分隊長	副分隊長	幹事	助理幹事	顧問	小隊長	副小隊長	隊員	未滿25歲	25~29	30~34	35~39	40~44	45~49	50~54	55~59	60~64	65歲以上
93年底	243	-	-	1	3	1	3	3	10	2	4	2	5	4	-	20	-	-	-	-	-	6	11	6	-	50	13	-	99	4	21	26	26	42	31	49	28	14	2
94年底	252	-	-	1	3	1	3	3	10	2	4	2	5	4	-	20	-	-	-	-	-	6	12	6	-	60	11	-	99	8	19	33	34	58	44	32	14	7	3
95年底	260	-	-	1	3	1	3	3	11	2	4	2	6	4	-	28	-	-	-	-	-	6	12	6	6	56	13	13	80	6	12	40	31	53	46	32	21	14	5
96年底	237	-	-	1	2	1	3	3	-	2	3	2	6	4	-	-	4	8	7	6	-	13	19	13	6	-	13	13	108	5	14	40	30	47	41	35	19	5	1
97年底	241	-	-	1	3	1	2	3	3	2	4	2	6	3	-	-	4	8	7	6	-	13	19	13	6	-	12	13	110	4	12	34	40	43	41	39	21	5	2
98年底	269	182	87	1	3	1	2	2	2	2	4	2	6	3	-	-	4	8	7	6	-	16	22	16	6	-	13	13	130	5	18	31	49	42	51	39	26	6	2
99年底	268	184	84	1	2	1	2	1	2	2	4	2	6	2	-	-	4	8	7	6	-	16	22	16	6	-	13	13	132	3	20	29	41	40	57	40	32	5	1
100年底	261	180	81	1	3	1	3	2	-	2	4	2	5	4	-	-	4	8	8	6	-	16	22	16	6	-	13	13	122	2	18	26	41	42	51	45	28	7	1
101年底	262	179	83	1	3	1	3	2	-	2	4	2	5	4	-	-	4	8	8	5	-	16	22	16	6	-	13	13	124	1	15	27	43	38	52	45	28	11	2
102年底	261	175	86	1	3	1	3	2	-	2	4	2	6	3	-	-	4	8	8	6	-	16	21	14	6	-	13	13	125	1	16	19	38	47	42	47	35	13	3
103年底	262	175	87	1	3	1	3	2	-	2	4	2	6	3	-	-	4	8	8	6	-	16	21	15	6	-	13	13	125	-	14	23	35	44	43	44	37	18	4
104年底	275	189	86	1	3	1	3	2	-	2	4	2	6	3	-	-	4	8	8	6	-	17	24	16	7	-	14	14	130	-	16	24	38	45	42	52	33	21	4
105年底	278	189	89	1	3	1	3	4	-	1	4	2	6	3	-	-	4	8	8	5	-	17	24	15	7	-	15	15	132	1	18	22	30	53	43	50	38	20	3
106年底	280	195	85	1	3	1	3	3	-	2	4	2	5	4	-	-	4	8	8	5	-	17	24	16	6	-	15	14	135	1	21	19	30	54	44	46	37	23	5
107年底	287	203	84	1	3	1	3	4	-	2	4	2	5	4	-	-	4	8	8	5	-	17	24	16	7	-	15	14	140	2	17	26	29	51	47	40	39	29	7

資料來源：根據本局火災調查科資料編製。

表4 金 門 縣 消 防 、 救 護 車 輛 裝 備

年底別	消防車（輛）									救災車（輛）											消防勤務車（輛）								救護車輛（輛）			消防直昇機（架）	消防裝備								
																					汽車																				
	合計	雲梯消防車	屈折雲梯消防車	水塔消防車	化學消防車	水箱消防車	水庫消防車	泡沫消防車	幫浦消防車	合計	救助器材車	排煙車	照明車	空氣壓縮車	救災指揮車	水陸兩用車	災情勘查車	化學災害處理車	火災現場勘驗車	消防警備車	合計	消防後勤車	消防查察車	災害預防宣導車	地震體驗車	緊急修護車	高塔訓練車	機車	合計	一般型	加護型		空氣呼吸器（個）	救生艇（艘）	消防衣（套）	耐高溫消防衣（套）	破壞器材組（套）	空氣壓縮機（台）	潛水裝備（套）	橡皮艇（艘）	小型幫浦（台）
93年底	18	2	-	-	1	9	3	-	3	1	-	-	-	-	1	-	-	-	-	-	6	6	-	-	-	-	-	16	8	8	-	-	68	5	50	-	7	1	4	6	10
94年底	21	2	-	-	1	11	3	-	4	8	2	-	-	-	5	-	-	-	1	-	10	8	1	1	-	-	-	16	10	10	-	-	68	5	123	-	19	1	3	8	9
95年底	22	2	-	-	2	11	3	-	4	9	3	-	-	-	5	-	-	-	1	-	10	8	1	1	-	-	-	13	10	10	-	-	68	5	123	-	19	1	3	8	9
96年底	22	2	-	-	2	11	3	-	4	9	3	-	-	-	5	-	-	-	1	-	11	8	1	2	-	-	-	13	10	10	-	-	88	5	123	-	19	1	3	8	9
97年底	22	2	-	-	2	11	3	-	4	10	3	1	-	-	5	-	-	-	1	-	11	9	-	2	-	-	-	12	10	10	-	-	88	5	123	-	20	1	5	8	10
98年底	23	3	-	-	2	10	4	-	4	10	3	1	-	-	5	-	-	-	1	-	11	9	-	2	-	-	-	12	10	10	-	-	88	5	123	-	20	1	5	8	10
99年底	23	3	-	-	2	10	4	-	4	10	3	1	-	-	5	-	-	-	1	-	12	9	1	2	-	-	-	11	10	10	-	-	88	5	123	-	20	1	5	8	10
100年底	26	3	-	-	2	13	4	-	4	9	3	1	-	-	4	-	-	-	1	-	8	5	1	2	-	-	-	10	10	10	-	-	100	5	123	-	20	1	17	8	10
101年底	23	3	-	-	2	11	4	-	3	10	3	1	-	-	4	-	-	-	1	-	8	5	1	2	-	-	-	11	11	11	-	-	100	5	123	-	20	1	17	8	10
102年底	28	3	-	-	2	11	4	-	8	10	3	1	-	-	5	-	-	-	1	-	8	5	1	2	-	-	-	11	10	10	-	-	103	4	43	-	5	1	24	7	10
103年底	29	3	-	-	2	11	5	-	8	10	3	1	-	-	5	-	-	-	1	-	22	20	-	2	-	-	-	11	10	10	-	-	103	10	297	-	12	4	59	5	12
104年底	28	3	-	-	2	18	5	-	-	9	3	1	-	-	5	-	-	-	-	-	21	19	-	2	-	-	-	13	10	10			93	9	149		12	4	59	4	9
105年底	28	3	-	-	2	18	5	-	-	10	3	1	-	-	5	-	-	-	1	-	21	19	-	2	-	-	-	12	10	10	-	-	120	14	227	-	7	6	53	4	9
106年底	29	3	-	-	3	18	5	-	-	10	3	1	-	-	5	-	1	-	-	-	21	19	-	2	-	-	-	14	10	10			143	13	193	-	8	6	46	4	9
107年底	27	3	-	-	2	17	5	-	-	10	3	1	-	-	5	-	1	-	-	-	21	19	-	2	-	-	-	12	10	10			143	14	184	-	8	6	45	4	9

資料來源：根據本局行政科資料編製。

表5　金門縣消防水源

年　別	消防栓數(支)			蓄水池數(處)	游泳池數(處)	深水井數(口)	其他
	合　計	地　上　式	地　下　式				
93　年　底	141	82	59	38	5	-	-
94　年　底	144	88	56	27	5	-	26
95　年　底	167	107	60	25	5	8	26
96　年　底	180	117	63	1	5	10	59
97　年　底	194	134	60	1	7	10	70
98　年　底	212	155	57	2	7	10	122
99　年　底	216	161	55	2	7	10	122
100　年　底	233	187	46	2	8	10	148
101　年　底	245	200	45	2	8	10	148
102　年　底	249	204	45	2	8	15	149
103 年　底	254	210	44	2	8	15	154
104 年　底	263	219	44	2	8	15	154
105 年　底	264	220	44	2	8	15	159
106 年　底	268	225	43	4	9	15	169
107 年　底	277	238	39	4	9	15	169

資料來源：根據本局災害搶救科資料編製。

表6 金 門 縣 列 管 建 築 物

年底別	總計	五層以下	六層	七層	八層	九層	十層	十一層	十二層	十三層	十四層	十五層	十六層	十七層	十八層	十九層	二十層	二十一層	二十二層	二十三層	二十四層	二十五層	二十六層	二十七層	二十八層	二十九層	三十層以上
93年底	292	283	4	2	-	-	1	1	1	-	-	-	-	-	-	-	-	-	-	-	-	-	-	-	-	-	-
94年底	312	301	2	4	2	-	1	1	1	-	-	-	-	-	-	-	-	-	-	-	-	-	-	-	-	-	-
95年底	308	298	3	3	1	1	-	1	1	-	-	-	-	-	-	-	-	-	-	-	-	-	-	-	-	-	-
96年底	336	321	3	6	2	1	1	1	1	-	-	-	-	-	-	-	-	-	-	-	-	-	-	-	-	-	-
97年底	310	295	3	6	2	1	1	1	1	-	-	-	-	-	-	-	-	-	-	-	-	-	-	-	-	-	-
98年底	317	303	3	6	2	1	1	1	-	-	-	-	-	-	-	-	-	-	-	-	-	-	-	-	-	-	-
99年底	330	319	2	5	-	-	2	1	1	-	-	-	-	-	-	-	-	-	-	-	-	-	-	-	-	-	-
100年底	384	373	2	5	-	-	2	1	1	-	-	-	-	-	-	-	-	-	-	-	-	-	-	-	-	-	-
101年底	369	356	3	4	1	-	3	1	1	-	-	-	-	-	-	-	-	-	-	-	-	-	-	-	-	-	-
102年底	379	365	3	5	1	-	3	1	1	-	-	-	-	-	-	-	-	-	-	-	-	-	-	-	-	-	-
103年底	377	361	7	4	-	-	3	1	1	-	-	-	-	-	-	-	-	-	-	-	-	-	-	-	-	-	-
104年底	395	377	6	4	1	-	4	1	2	-	-	-	-	-	-	-	-	-	-	-	-	-	-	-	-	-	-
105年底	424	406	6	4	1	-	4	1	2	-	-	-	-	-	-	-	-	-	-	-	-	-	-	-	-	-	-
106年底	427	408	6	4	1	-	4	2	2	-	-	-	-	-	-	-	-	-	-	-	-	-	-	-	-	-	-
107年底	493	473	6	4	1	-	5	2	2	-	-	-	-	-	-	-	-	-	-	-	-	-	-	-	-	-	-

資料來源：根據本局災害預防科資料編製。

表7 金門縣消防安全 檢查列管對象

年底別	總計	電影片映演場所(戲院、電影院)	歌廳、舞廳、夜總會、俱樂部	理容院(觀光理髮、視聽理容等)、指壓按摩場所	錄影節目帶播映場所(MTV等)	視聽歌唱場所(KTV等)	酒家、酒吧、酒店(廊)	保齡球館、撞球場	集會堂	健身休閒中心(含提供指壓、三溫暖等設施之美容瘦身場所)	室內螢幕式高爾夫練習場	遊藝場所、電子遊戲場	資訊休閒場所	觀光旅館	飯店、旅(賓)館	招待所(限有寢室客房者)	商場、市場、百貨商場、超級市場、零售市場	展覽場	餐廳
93年底	80	1	-	-	-	21	-	1	-	3	-	49	-	1	31	-	-	-	14
94年底	56	-	-	1	-	34	-	1	-	3	-	49	-	-	33	-	-	-	17
95年底	62	1	-	-	-	26	-	1	-	5	-	46	-	-	25	-	-	-	19
96年底	63	1	-	-	-	27	-	1	-	5	-	45	-	-	24	-	-	-	21
97年底	60	-	-	-	-	18	-	1	-	4	-	33	-	-	21	-	-	-	17
98年底	317	-	-	3	-	18	2	2	-	-	-	19	12	-	22	-	-	-	14
99年底	330	-	-	2	-	24	2	1	-	1	-	5	19	-	24	-	-	-	19
100年底	384	-	-	3	-	24	3	3	-	-	-	5	21	-	22	-	29	-	22
101年底	376	-	-	3	-	21	3	3	-	-	-	4	18	-	26	1	30	-	24
102年底	89	-	-	7	-	21	3	3	-	-	-	4	17	-	26	-	-	-	24
103年底	213	2	-	7	-	22	1	2	-	-	-	4	12	-	23	-	33	-	24
104年底	407	-	-	7	-	20	1	2	-	-	-	6	11	-	26	4	39	-	24
105年底	407	-	-	10	-	20	1	2	-	1	-	6	8	-	26	4	36	-	24
106年底	435	-	-	10	-	17	1	1	-	1	-	7	6	-	25	4	34	-	26
107年底	509	-	-	10	-	19	-	1	-	1	-	7	4	-	25	5	33	-	23

資料來源：根據本局災害預防科資料編製。

表7 金門縣消防安全 檢查列管對象（續一）

年底別	飲食店、咖啡廳	茶藝館	醫院	療養院	長期照護機構、養護機構、安養機構、老人服務機構(限供日間照顧、臨時照顧、短期保護及安置者)	托嬰中心	早期療育機構	安置及教養機構(收容未滿2歲兒童者)	護理之家機構、產後護理機構	身心障礙福利服務機構（限供住宿養護、日間服務臨時及短期照顧者）	身心障礙者職業訓練機構(限提供住宿或使用特殊機具者)	啟明/智/聰等特殊學校	三溫暖、公共浴室	車站、飛機場大廈、候船室	期貨經紀業、證券交易所、金融機構	學校教室
93年底	2	-	3	2	-	9	-	-	-	-	-	-	-	1	-	-
94年底	3	-	3	2	-	7	-	-	-	-	-	-	-	8	7	-
95年底	1	-	3	2	-	4	-	-	-	-	-	-	-	6	9	-
96年底	1	-	2	2	-	2	-	-	-	-	-	-	-	6	8	-
97年底	1	-	2	2	-	2	-	-	-	-	-	-	-	6	8	-
98年底	2	-	2	1	3	-	-	-	-	-	-	-	-	7	8	-
99年底	2	-	2	-	2	-	-	-	-	2	-	-	-	7	8	-
100年底	2	-	2	-	2	-	-	-	-	2	-	-	-	6	9	-
101年底	2	-	2	-	3	-	-	1	-	2	-	-	-	5	9	30
102年底	1	-	2	-	3	-	-	1	-	2	-	-	-	5	10	-
103年底	1	-	2	-	4	-	-	-	-	2	-	-	-	5	11	-
104年底	2	-	2	-	4	1	-	-	-	2	-	-	-	5	12	29
105年底	1	-	2	-	5	1	-	-	-	2	-	-	-	5	13	30
106年底	1	-	2	-	5	1	1	-	-	2	-	-	-	5	11	31
107年底	1	-	2	-	4	1	1	-	-	2	-	-	-	5	11	38

資料來源：根據本局災害預防科資料編製。

表7 金門縣消防安全 檢查列管對象（續二）

年底別	課後托育中心	補習班	訓練班	K書中心	甲類第6目以外之安養機構	甲類第6目心障礙者職業訓練機構	圖書館、博物館、美術館、陳列館、史蹟資料館、紀念館及其他類似場所	寺廟、宗祠、教堂、靈骨塔及其他類似場所	辦公室	靶場	診所	社區復健中心	兒童及少年心理輔導或家庭諮詢機構	身心障礙者就業服務機構、甲類第6目以外之身心障礙福利服務機構	老人文康機構、甲類第6目以外之老人服務機構	集合住宅寄宿舍
93年底	-	11	-	-	-	-	3	1	32	-	-	-	-	-	-	-
94年底	-	12	-	-	-	-	8	1	52	-	-	-	-	-	-	-
95年底	-	16	-	-	-	-	6	2	54	-	-	-	-	-	-	-
96年底	-	17	-	-	-	-	7	2	54	-	-	-	-	-	-	-
97年底	-	16	-	-	-	-	6	2	52	-	-	-	-	-	-	-
98年底	-	16	-	-	-	-	10	2	56	-	-	-	-	-	-	-
99年底	-	19	-	-	-	-	12	2	53	-	-	-	-	-	-	0
100年底	-	27	-	-	-	-	11	2	57	-	-	-	-	-	-	0
101年底	-	25	-	-	-	-	8	2	61	-	-	-	-	-	-	5
102年底	-	24	-	-	-	-	8	2	63	-	-	-	-	-	-	-
103年底	-	24	-	-	-	-	8	2	67	-	-	-	-	-	-	-
104年底	-	27	-	-	-	-	8	2	66	-	-	-	-	-	-	6
105年底	-	30	-	-	-	-	12	2	71	-	2	-	-	-	-	6
106年底	-	29	-	-	-	-	14	2	71	-	3	-	-	-	-	8
107年底	-	32	-	-	-	-	17	3	91	-	4	-	-	-	-	10

資料來源：根據本局災害預防科資料編製。

表7 金門縣消防安全 檢查列管對象（續三完）

年底別	康復之家	體育館、活動中心	室內溜冰場、室內游泳池	電影攝影場、電視播送場	倉庫	傢俱展示販售場	幼稚園、托兒所	電信機器室	汽車修護場、飛機修理場、飛機庫	室內停車場、建築物依法附設之室內停車空間	工作場所	地下建築物	公共危險物品及可燃性高壓氣體設置標準暨安全管理辦法規定之場所	加油站	加氣站	天然氣儲槽及可燃性高壓氣體儲槽	爆竹煙火製造、儲存及販賣場所	其他場所
93年底	-	4	1	-	-	-	-	-	-	-	-	-	-	7	-	-	-	68
94年底	-	3	2	-	-	-	-	3	3	-	34	-	-	8	-	-	-	3
95年底	-	4	2	-	-	-	-	3	5	-	6	-	-	8	-	-	-	34
96年底	-	4	2	-	-	-	-	3	5	-	11	-	-	10	-	-	-	28
97年底	-	4	2	-	-	-	-	3	5	-	12	-	-	8	-	-	-	26
98年底	-	3	2	-	1	-	6	3	7	-	14	-	24	8	-	-	-	-
99年底	-	3	2	-	1	-	9	3	11	-	17	-	22	8	-	-	-	-
100年底	-	3	3	-	2	5	9	3	11	-	19	-	19	9	-	-	9	4
101年底	-	2	3	-	2	4	8	3	10	-	19	-	11	9	-	6	-	11
102年底	-	2	2	-	3	4	6	4	10	-	19	-	18	9	-	-	-	12
103年底	-	2	2	-	4	4	6	4	10	-	21	-	8	9	-	-	1	16
104年底	-	8	2	-	6	4	6	5	11	1	21	-	7	9	1	2	-	18
105年底	-	17	2	-	5	4	6	5	11	1	22	-	10	10	-	-	-	20
106年底	-	21	2	-	6	3	6	5	12	1	20	-	15	10	-	-	-	16
107年底	-	31	2	-	5	3	6	5	12	1	21	-	27	10	-	-	-	36

資料來源：根據本局災害預防科資料編製。

表8 金門縣消防安全設備查察處理

年別	期底列管家數（家）	檢查情形					複查情形			違規處理情形					罰鍰收繳情形			強制執行件次
		檢查件次	合格件次	不合格件次	檢查率（%）	檢查合格率（%）	複查件次	複查不合格件次	複查不合格率（%）	限期改善件次	舉發件次	停業或停止使用	處罰鍰		件次	金額（元）(2)	收繳率[(2)/(1)*100](%)	
													件次	金額（元）(1)				
93年	325	430	288	142	132.31	66.98	96	12	12.50	133	-	-	21	443,000	19	443,000	100.00	18
94年	324	480	438	42	148.15	91.25	55	5	9.09	33	-	-	3	8,000	1	2,000	25.00	-
95年	338	500	417	83	147.93	83.40	45	8	17.78	75	-	-	10	112,000	6	100,000	89.29	2
96年	345	500	449	51	144.93	89.80	32	9	28.13	42	-	-	9	96,000	6	62,245	64.84	2
97年	310	387	325	62	124.84	83.98	28	3	10.71	59	-	-	3	12,000	1	24,000	200.00	-
98年	317	486	392	94	153.31	80.66	45	3	6.67	91	3	-	5	72,000	4	48,000	66.67	1
99年	330	513	443	70	155.45	86.35	64	22	34.38	48	22	-	18	228,000	13	150,794	66.14	2
100年	384	615	558	57	160.16	90.73	29	9	31.03	53	9	-	10	190,000	13	197,797	104.10	3
101年	376	599	545	54	159.31	90.98	53	5	9.43	50	5	-	5	60,000	3	30,000	50.00	-
102年	385	659	568	88	171.17	86.19	89	11	12.36	78	11	-	9	162,000	7	113,688	70.18	1
103年	381	546	490	56	143.31	89.74	49	5	10.20	52	5	-	6	84,000	6	57,000	67.86	5
104年	407	682	599	83	167.57	87.83	70	6	8.57	77	6	-	6	69,000	4	57,000	82.61	-
105年	433	762	668	94	175.98	87.66	85	6	7.06	88	6	-	6	69,000	4	51,000	73.91	-
106年	435	700	651	49	160.92	93.00	57	-	0.00	49	-	-	-	0	1	3,616	0.00	-
107年	509	680	650	30	133.60	95.59	26	-	0.00	30	-	-	-	0	-	0	0.00	-

資料來源：根據本局災害預防科資料編製。

表9 金門縣消防安 全設備檢修申報

年底別	甲類場所					甲類以外場所					複查情形			違規處理情形				罰鍰收繳		強制執行件次
															處罰鍰					
	期底應申報家數	上期申報家數	上期申報率（%）	本期申報家數	本期申報率（%）	期底應申報家數	上期申報家數	上期申報率（%）	本期申報家數	本期申報率（%）	本期申報總家數	本期複查總家數	本期複查率（%）	未檢修申報限改件次	未檢修申報件次	消防專技人員不實檢修罰鍰件次	總金額（元）	件次	金額（元）	
93年底	144	144	96.00	116	80.56	156	156	110.64	111	71.15	227	-	-	-	-	-	-	-	-	-
94年底	144	144	100.00	98	68.06	156	156	100.00	134	85.90	232	222	95.69	-	-	-	-	-	-	-
95年底	143	98	68.06	139	97.20	178	134	85.90	176	98.88	315	205	65.08	28	-	-	-	-	-	-
96年底	149	139	97.20	112	75.17	179	176	98.88	165	92.18	277	226	81.59	8	-	-	-	-	-	-
97年底	118	112	75.17	113	95.76	175	165	92.18	172	98.29	285	73	25.61	2	1	-	-	-	-	-
98年底	115	113	95.76	111	96.52	183	172	98.29	172	93.99	283	109	38.52	2	-	-	-	-	-	-
99年底	119	111	96.52	110	92.44	190	172	93.99	189	99.47	299	312	104.35	8	-	-	-	-	-	-
100年底	141	110	92.44	122	86.52	209	189	99.47	160	76.56	282	213	75.53	3	-	-	-	-	-	-
101年底	141	122	86.52	133	94.33	209	160	76.56	208	99.52	341	662	194.13	38	5	2	186,000	-	-	-
102年底	147	133	94.33	144	97.96	213	208	99.52	105	49.30	249	566	227.31	8	-	-	-	-	-	-
103年底	141	144	97.96	143	101.42	219	105	49.30	218	99.54	361	483	133.80	6	-	-	-	-	-	-
104年底	150	140	99.29	158	105.33	237	219	99.54	225	94.94	383	527	137.60	16	-	-	-	-	-	-
105年底	149	150	100.00	151	101.34	253	237	91.98	262	103.56	413	623	150.85	17	-	-	-	-	-	-
106年底	140	148	99.33	145	103.57	263	262	103.56	263	100.00	408	568	139.21	-	-	-	-	-	-	-
107年底	138	145	103.57	140	101.45	321	263	100.00	321	100.00	461	592	128.41	-	-	-	-	-	-	-

資料來源：根據本局災害預防科資料編製。

表10 金門縣防焰規制執行情形 －防焰性能認證合格廠商

年別	期底列管家數（家）	檢查件次			不合格件次			合格件次				複查件次	違規處理情形			罰鍰收繳情形		強制執行件次
		合計	與上年同期比較		合計	與上年同期比較		合計	合格率（%）	與上年同期比較			停止核發防焰標示件次	處罰鍰		件次	金額（元）	
			上年同期合計	增減率（%）		上年同期合計	增減率（%）			上年同期合計	增減率（%）			件次	金額（元）			
93年	1	4	4	0.00	－	－	－	4	100.00	4	0.00	－	－	－	－	－	－	－
94年	1	4	4	0.00	－	－	－	4	100.00	4	0.00	－	－	－	－	－	－	－
95年	1	4	4	0.00	－	－	－	4	100.00	4	0.00	－	－	－	－	－	－	－
96年	2	19	4	375.00	－	－	－	19	100.00	4	375.00	－	－	－	－	－	－	－
97年	2	24	19	26.32	－	－	－	24	100.00	19	26.32	－	－	－	－	－	－	－
98年	2	24	24	0.00	－	－	－	24	100.00	24	0.00	－	－	－	－	－	－	－
99年	2	24	24	0.00	－	－	－	24	100.00	24	0.00	－	－	－	－	－	－	－
100年	2	24	24	0.00	－	－	－	24	100.00	24	0.00	－	－	－	－	－	－	－
101年	2	24	24	0.00	－	－	－	24	100.00	24	0.00	－	－	－	－	－	－	－
102年	2	24	24	0.00	－	－	－	24	100.00	24	0.00	－	－	－	－	－	－	－
103年	2	24	24	0.00	－	－	－	24	100.00	24	0.00	－	－	－	－	－	－	－
104年	2	24	24	0.00	－	－	－	24	100.00	24	0.00	－	－	－	－	－	－	－
105年	2	24	24	0.00	－	－	－	24	100.00	24	0.00	－	－	－	－	－	－	－
106年	2	24	24	0.00	－	－	－	24	100.00	24	0.00	－	－	－	－	－	－	－
107年	2	24	24	0.00	－	－	－	24	100.00	24	0.00	－	－	－	－	－	－	－

資料來源：根據本局災害預防科資料編製。

表11 金門縣防焰規制執行情形 －設置防焰物品場所

年別	期底列管家數（家）	檢查件次			不合格件次			合格件次				複查件次	違規處理情形				罰鍰收繳情形		強制執行件次
		合計	與上年同期比較		合計	與上年同期比較		合計	合格率（%）	與上年同期比較			限期改善件次	停業或停止使用件次	處罰鍰		件次	金額（元）	
			上年同期合計	增減率（%）		上年同期合計	增減率（%）			上年同期合計	增減率（%）				件次	金額(元)			
93年	46	166	167	-0.60	5	32	-84.38	161	96.99	135	19.26	3	8	-	3	24,000	4	90,000	-
94年	46	184	167	10.18	-	32	-100.00	184	100.00	161	14.29	-	-	-	-	0	-	0	-
95年	141	203	184	10.33	12	0	0.00	191	94.09	184	3.80	1	11	-	1	12,000	-	0	-
96年	149	313	203	54.19	5	12	-58.33	308	98.40	191	61.26	-	1	-	4	96,000	4	90,000	-
97年	121	149	313	-52.40	-	5	-100.00	149	100.00	308	-51.62	1	-	-	1	24,000	-	0	-
98年	110	179	149	20.13	2	0	0.00	177	98.88	149	18.79	-	2	-	-	0	-	0	-
99年	112	233	179	30.17	6	2	200.00	227	97.42	177	28.25	5	5	-	4	90,000	-	0	-
100年	133	276	233	18.45	1	6	-83.33	275	99.64	227	21.15	1	1	-	1	30,000	1	30,000	-
101年	133	278	276	0.72	7	1	600.00	271	97.48	275	-1.45	2	9	-	1	6,000	-	0	-
102年	133	300	278	7.91	7	7	0.00	193	97.67	271	8.12	-	7	-	-	0	-	0	-
103年	142	290	300	-3.33	8	7	14.29	282	97.24	293	3.75	9	7	1	1	9,000	-	0	-
104年	150	324	290	11.72	9	8	12.50	315	97.22	282	11.70	10	9	-	-	0	-	0	-
105年	160	372	324	14.81	5	9	-44.44	367	98.66	315	16.51	3	5	-	-	0	-	0	-
106年	155	335	372	-9.95	-	5	-100.00	335	100.00	367	-8.72	-	-	-	-	-	-	-	-
107年	158	275	335	-17.91	1	0	100.00	274	99.64	335	-18.21	1	1	-	-	-	-	-	-

資料來源：根據本局災害預防科資料編製。

表12 金門縣防火 管理執行情形

年別	期底防火管理人執行情行				期底消防防護計畫制訂情形				期底共同消防防護計劃製定情形				本期自衛消防編組訓練		本期違反防火管理案件			本期罰鍰收繳情形			本期強制執行件次	（本期）罰鍰收繳情形			
	應遴用家數（家）	已遴用			應製定家數（家）	已製定			應製定件數（家）	已製定			件數	人數	限期改善件數	處罰緩		件數	金額（元）(2)	收繳率[(2)/(1)*100](%)		限期改善件次	與上年同期比較增減件次	處以罰鍰件次	與上年同期比較增減件次
		家數（家）	比例(%)	與上年同期比較增減（百分點）		家數（家）	比例(%)	與上年同期比較增減（百分點）		件數（家）	比例(%)	與上年同期比較增減（百分點）				件次	金額（元）(1)								
93年	153	153	100.00	-	153	142	92.81	3.41	-	-	-	-	200	1,668	40	5	0	-	-	-	-	-	-	-	-
94年	155	153	98.71	-1.29	155	142	91.61	-1.20	-	-	-	-	124	2,291	-	-	0	-	-	-	-	-	-	-	-
95年	147	143	97.28	-1.43	147	143	97.28	5.67	114	-	-	-	197	9,717	30	-	0	-	-	-	-	-	-	-	-
96年	151	151	100.00	2.72	151	151	100.00	2.72	151	-	-	-	197	9,320	75	2	0	1	-	-	-	-	-	-	-
97年	131	130	99.24	-0.76	131	130	99.24	-0.76	-	-	-	-	248	8,837	48	1	0	-	-	-	-	-	-	-	-
98年	135	134	99.26	0.02	135	134	99.26	0.02	1	1	100.00	100.00	192	5,773	14	-	0	-	-	-	-	14	-	-	-
99年	158	156	98.73	-0.53	158	156	98.73	-0.53	1	1	100.00	-	251	7,617	11	-	0	-	-	-	-	11	-3	-	-
100年	171	165	96.49	-2.24	171	165	96.49	-2.24	-	-	-	-100.00	297	8,909	25	-	0	-	-	-	-	25	14	-	-
101年	182	177	97.25	0.76	182	176	96.70	0.21	2	2	100.00	100.00	331	10,158	35	1	12,000	-	-	-	-	35	10	1	-
102年	181	181	100.00	2.75	181	180	99.45	2.74	2	2	100.00	100.00	305	9,879	21	1	10,000	1	10,000	100.00	-	24	-14	1	-
103年	181	179	98.90	-1.10	181	178	98.34	-1.10	2	2	100.00	-	365	12,046	20	-	0	-	-	-	-	20	-1	-	-1.00
104年	185	181	97.84	-1.06	185	178	96.20	-2.13	2	2	100.00		337	11,200	63	-	0	-	-	-	-	63	43	-	
105年	193	188	97.41	-0.43	193	186	96.37	0.16	2	2	100.00	0.00	362	10,666	38	1	10,000	-	-	-	-	38	-25	1	1.00
106年	185	182	98.38	0.97	185	182	98.38	2.01	2	2	100.00	0.00	353	10,245	10	-	-	-	-	-	-	10	-28	-	-1.00
107年	185	185	100.00	1.62	185	185	100.00	1.62	2	2	100.00	0.00	346	10,504	10	-	-	-	-	-	-	8	-2	-	-

資料來源：根據本局災害預防科資料編製。

表13 金門縣 火災損失統計

年別及行政區別	發生件數	死傷人數						財物損失情形			被毀損建物數	被毀損車輛數（輛）					
		死			傷			合計	房屋	財、物	（間）	合計	大型車	小型車	特種車	機車	其他
		合計	男	女	合計	男	女	（千元）	（千元）	（千元）							
93 年	641	-	-	-	2	1	1	258,387	130	258,257	1	3	-	-	-	3	-
94 年	403	-	-	-	-	-	-	3,975	2,045	1,930	-	-	-	-	-	-	-
95 年	141	-	-	-	-	-	-	2,685	750	1,935	1	9	-	4	1	4	-
96 年	215	1	1	-	-	-	-	6,875	1,540	5,335	-	2	1	1	-	-	-
97 年	105	-	-	-	5	2	3	8,298	5,830	2,468	3	4	-	4	-	-	-
98 年	111	2	1	1	-	-	-	8,100	3,870	4,230	-	6	-	3	1	2	-
99 年	24	-	-	-	-	-	-	1,220	450	770	-	3	-	-	-	3	-
100 年	80	-	-	-	1	1	-	1,850	650	1,200	-	3	-	-	-	3	-
101 年	14	-	-	-	1	1	-	4,623	1,420	3,203	3	4	-	2	-	-	2
102 年	14	-	-	-	2	2	-	1,961	500	1,461	1	2	-	1	-	-	1
103 年	19	-	-	-	-	-	-	3,090	300	2,790	-	8	-	5	1	1	1
104 年	11	1	1		-	-	-	3,693	900	2,793	-	8	-	5	1	1	1
105 年	5	-	-		3	3	-	675	220	455	-	1	-	1	-	-	-
106 年	202	-	-	-	1	-	1	29,151	4,100	25,051	14	4	1	3	-	-	-
107 年	**199**	-	-	-	-	-	-	**2,084**	-	**2,084**	**25**	**3**	-	3	-	-	-
金城鎮	**57**	-	-	-	-	-	-	988	-	988	12	-	-	-	-	-	-
金湖鎮	**57**	-	-	-	-	-	-	10	-	10	3	-	-	-	-	-	-
金沙鎮	**24**	-	-	-	-	-	-	463	-	463	6	2	-	2	-	-	-
金寧鄉	**41**	-	-	-	-	-	-	620	-	620	2	1	-	1	-	-	-
烈嶼鄉	**20**	-	-	-	-	-	-	3	-	3	2	-	-	-	-	-	-

資料來源：根據本局火災調查科資料編製。

表14　金門縣火災發生原因

年月別及行政區別	火災件數	起火原因																			
		縱火	自殺	燈燭	爐火烹調	敬神掃墓祭祖	菸蒂	電氣因素	機械設備	玩火	烤火	施工不慎	易燃品自燃	瓦斯漏氣或爆炸	化學物品	燃放爆竹	交通事故	天然災害	遺留火種	原因不明	其他
93 年	641	4	-	1	8	-	-	4	4	-	-	2	-	1	-	-	-	-	-	-	617
94 年	403	4	-	3	1	-	-	6	-	-	-	1	-	-	-	1	-	-	-	-	387
95 年	141	2	-	1	3	2	-	5	1	-	-	-	-	-	-	1	1	-	-	-	125
96 年	215	3	-	1	2	4	-	2	-	1	-	-	-	-	-	1	-	-	-	-	201
97 年	105	3	-	-	-	1	1	6	1	1	-	-	-	2	-	-	1	-	-	-	89
98 年	111	4	-	-	-	-	1	5	2	-	-	-	-	-	-	-	-	-	-	1	98
99 年	24	3	-	-	-	-	-	5	-	-	-	-	-	-	-	-	-	-	-	-	16
100 年	80	1	-	-	1	-	-	3	-	1	-	-	-	1	-	-	-	-	-	-	73
101 年	14	2	-	-	-	1	1	5	1	-	-	-	-	2	-	-	-	-	-	-	2
102 年	14	1	-	-	1	1	1	4	2	-	-	-	-	-	-	-	-	-	-	-	4
103 年	21	-	-	-	1	2	4	6	-	-	-	-	-	-	-	2	-	-	-	-	6
104 年	11	1	-	-	-	3	1	4	-	-	-	-	-	-	-	1	-	-	-	-	1
105 年	5	1	-	-	-	1	-	2	-	1	-	-	-	-	-	-	-	-	-	-	0
106 年	202	-	-	1	6	26	4	6	-	-	-	3	-	1	-	6	-	-	15	-	134
107 年	**199**	-	-	1	13	13	-	6	-	-	-	1	-	-	-	2	1	-	5	-	157
1 月	16	-	-	-	1	-	-	2	-	-	-	-	-	-	-	-	-	-	2	-	11
2 月	12	-	-	-	3	-	-	1	-	-	-	-	-	-	-	-	-	-	-	-	8
3 月	16	-	-	-	2	-	-	-	-	-	-	-	-	-	-	-	-	-	-	-	14
4 月	34	-	-	-	-	11	-	1	-	-	-	1	-	-	-	-	1	-	-	-	20
5 月	14	-	-	-	2	-	-	1	-	-	-	-	-	-	-	2	-	-	-	-	9
6 月	15	-	-	-	-	-	-	-	-	-	-	-	-	-	-	-	-	-	1	-	14
7 月	14	-	-	-	-	-	-	-	-	-	-	-	-	-	-	-	-	-	-	-	14
8 月	16	-	-	1	-	-	-	-	-	-	-	-	-	-	-	-	-	-	1	-	14
9 月	10	-	-	-	1	-	-	-	-	-	-	-	-	-	-	-	-	-	-	-	9
10 月	32	-	-	-	3	-	-	-	-	-	-	-	-	-	-	-	-	-	-	-	29
11 月	9	-	-	-	-	1	-	1	-	-	-	-	-	-	-	-	-	-	-	-	7
12 月	11	-	-	-	1	1	-	-	-	-	-	-	-	-	-	-	-	-	1	-	8
金城鎮	57	-	-	1	4	9	-	3	-	-	-	1	-	-	-	-	-	-	1	-	38
金湖鎮	57	-	-	-	1	2	-	1	-	-	-	-	-	-	-	-	-	-	1	-	52
金沙鎮	24	-	-	-	4	-	-	2	-	-	-	-	-	-	-	2	1	-	1	-	14
金寧鄉	41	-	-	-	2	2	-	-	-	-	-	-	-	-	-	-	-	-	2	-	35
烈嶼鄉	20	-	-	-	2	-	-	-	-	-	-	-	-	-	-	-	-	-	-	-	18

附　　註：92年起原起火原因「燒雜草垃圾」一欄刪除，件數併入「其他」欄計列。
資料來源：根據本局火災調查科資料編製。

表15　金門縣火災 發生時間統計

年別及行政區別	總計	0 ~ 3 時		3 ~ 6 時		6 ~ 9 時		9 ~ 12 時		12 ~ 15 時		15 ~ 18 時		18 ~ 21 時		21 ~ 24 時	
		件數	百分比	件數	百分比	件數	百分比	件數	百分比	件數	百分比	件數	百分比	件數	百分比	件數	百分比
93 年	641	12	1.87	9	1.40	29	4.52	138	21.23	169	26.37	177	27.61	81	12.64	26	4.07
94 年	403	8	1.99	4	0.99	17	4.22	74	18.36	119	29.53	110	27.30	53	13.15	18	4.47
95 年	141	10	7.09	4	2.84	4	2.84	25	17.73	40	28.37	38	26.95	14	9.93	6	4.26
96 年	215	6	2.79	4	1.86	13	6.05	45	20.93	62	28.84	57	26.51	17	7.91	11	5.12
97 年	105	1	0.95	3	2.86	2	1.90	22	20.95	32	30.48	27	25.71	9	8.57	9	8.57
98 年	111	4	3.60	4	3.60	3	2.70	24	21.62	36	32.43	30	27.03	8	7.21	2	1.80
99 年	24	1	4.17	1	4.17	2	8.33	4	16.67	5	20.83	6	25.00	3	12.50	2	8.33
100 年	80	2	2.50	1	1.25	3	3.75	19	23.75	27	33.75	19	23.75	7	8.75	2	2.50
101 年	14	1	7.14	1	7.14	3	21.43	3	21.43	1	7.14	3	21.43	1	7.14	1	7.14
102 年	14	1	7.14	1	7.14	3	14.29	3	21.43	0	0.00	4	28.57	1	7.14	3	21.43
103 年	19	3	15.79	8	42.11	1	5.26	4	21.05	1	5.26	4	21.05	4	21.05	2	10.53
104 年	11	2	0.18	1	9.09	0	0.00	3	27.27	1	9.09	1	9.09	2	18.18	1	9.09
105 年	5	1	20.00	0	0.00	0	0.00	1	20.00	0	0.00	2	40.00	0	0.00	1	20.00
106 年	202	5	2.48	1	0.50	15	7.43	43	21.29	60	29.70	46	22.77	20	9.90	12	5.94
107 年	**199**	**2**	**1.01**	**8**	**4.02**	**11**	**5.53**	**43**	**21.61**	**55**	**27.64**	**53**	**26.63**	**19**	**9.55**	**8**	**4.02**
金城鎮	**57**	0	0.00	1	1.75	4	7.02	14	24.56	14	24.56	12	21.05	8	14.04	4	7.02
金湖鎮	**57**	0	0.00	4	7.02	2	3.51	12	21.05	15	26.32	17	29.82	4	7.02	3	5.26
金沙鎮	**24**	0	0.00	1	4.17	1	4.17	7	29.17	6	25.00	7	29.17	1	4.17	1	4.17
金寧鄉	**41**	1	2.44	1	2.44	2	4.88	7	17.07	15	36.59	12	29.27	3	7.32	0	0.00
烈嶼鄉	**20**	1	5.00	1	5.00	2	10.00	3	15.00	5	25.00	5	25.00	3	15.00	0	0.00

資料來源：根據本局火災調查科資料編製。

表16 金門縣火災發生件數及死傷人數統計

年別及行政區別	發生件數			死傷人數		月別件數											
	件數	百分比	月平均	人數	每件火警死傷人數	一月	二月	三月	四月	五月	六月	七月	八月	九月	十月	十一月	十二月
93 年	641	100.00	53.42	2	0.003	112	100	58	67	17	43	26	33	7	45	50	83
94 年	403	100.00	33.58	-	0.000	55	29	19	50	4	10	12	21	14	30	55	104
95 年	141	100.00	11.75	-	0.000	55	27	12	11	4	-	4	1	6	27	17	7
96 年	215	100.00	17.92	1	0.005	5	9	3	2	1	-	4	6	-	60	101	24
97 年	105	100.00	8.75	1	0.048	28	16	12	2	3	4	1	3	10	2	6	18
98 年	111	100.00	9.25	2	0.018	14	13	7	20	3	3	2	2	6	26	11	4
99 年	24	100.00	2.00	-	0.000	2	2	5	-	3	-	-	2	1	4	2	3
100 年	80	100.00	6.67	1	0.013	8	9	8	26	-	1	1	-	3	7	8	9
101 年	14	100.00	1.17	1	0.071	4	-	-	1	1	-	-	1	-	4	-	3
102 年	14	100.00	1.17	1	0.143	2	-	-	-	1	1	1	2	1	1	1	4
103 年	199	100.00	16.58	-	0.000	16	12	16	34	14	15	14	16	10	32	9	11
104 年	11	100.00	0.92	1	0.091	16	12	16	34	14	15	14	16	10	32	9	11
105 年	5	100.00	0.42	3	0.600	-	1	-	-	1	1	-	1	1	-	-	-
106 年	202	100.00	16.83	1	0.005	22	9	5	16	4	7	6	2	10	54	20	47
107 年	**199**	**100.00**	**16.58**	-	**0.000**	16	12	16	34	14	15	14	16	10	32	9	11
金城鎮	**57**	28.64	4.75	-	0.000	5	1	5	11	3	2	2	5	3	11	4	5
金湖鎮	**57**	28.64	4.75	-	0.000	4	4	2	7	2	7	8	5	3	12	1	2
金沙鎮	**24**	12.06	2.00	-	0.000	2	3	-	4	3	2	2	1	1	3	2	1
金寧鄉	**41**	20.60	3.42	-	0.000	5	-	4	9	4	4	1	2	2	5	2	3
烈嶼鄉	**20**	10.05	1.67	-	0.000	-	4	5	3	2	-	1	3	1	1	-	-

資料來源：根據本局火災調查科資料編製。

表17 金門縣火災出動人員、車輛 、船艇、直昇機統計

單位：輛、次

年月別及行政區別	出動人數（人）				救出人數	出動車輛、船艇、直昇機													
	合計	消防人員	義消人員	其他		合計	雲梯消防車 直線	雲梯消防車 屈折	化學消防車	水箱消防車	水庫消防車	排煙車	救助器材車	救災指揮車	化災處理車	一般型救護車	加護型救護車	救生艇	其他
93 年	3,451	2,776	645	30	-	1,187	-	-	17	1,056	50	-	-	-	-	58	-	-	6
94 年	2,909	2,251	658	-	-	805	-	3	19	677	46	-	2	-	-	50	-	-	8
95 年	1,893	1,299	591	3	-	581	-	-	53	401	55	-	11	1	1	36	1	8	14
96 年	2,671	1,824	844	3	-	736	-	4	41	580	66	1	6	-	-	35	-	2	1
97 年	2,664	1,774	877	13	1	701	-	3	37	546	56	1	10	1	-	37	-	3	7
98 年	2,981	2,220	740	21	-	818	-	3	36	685	46	-	-	-	-	37	-	4	2
99 年	1,379	1,046	185	148	-	450	-	-	22	343	46	-	-	-	-	37	-	-	2
100 年	2,461	1,694	526	241	12	803	-	2	43	633	84	18	5	4	-	31	-	2	3
101 年	2,335	1,445	260	630	6	674	-	7	54	483	79	9	2	2	-	56	-	-	26
102 年	1,496	1,081	224	191	3	432	-	3	5	360	42	5	5	1	-	19	-	-	1
103 年	1,923	1,245	339	339	2	593	-	-	5	516	28	-	3	-	-	41	-	-	-
104 年	1,643	1,342	225	76	-	518	-	-	-	445	50	-	4	-	-	19	-	-	-
105 年	1,337	1,182	154	1	1	429	-	-	1	352	34	-	-	-	-	36	-	-	6
106 年	3,354	2,657	596	101	-	1,038	-	1	14	847	118	1	3	1	-	42	-	-	12
107 年	**3,559**	**2,573**	**409**	**577**	**-**	**1,200**	**-**	**1**	**31**	**973**	**151**	**2**	**-**	**-**	**-**	**38**	**-**	**-**	**4**
1 月	492	359	59	74	-	129	-	-	-	109	12	-	-	-	-	7	-	-	1
2 月	211	178	33	-	-	76	-	-	1	60	11	-	-	-	-	4	-	-	-
3 月	208	163	44	1	-	71	-	-	1	61	5	-	-	-	-	3	-	-	1
4 月	520	367	97	56	-	162	-	-	1	151	9	-	-	-	-	1	-	-	-
5 月	182	168	14	-	-	71	-	-	-	63	5	-	-	-	-	3	-	-	-
6 月	242	196	15	31	-	81	-	1	19	53	5	-	-	-	-	3	-	-	-
7 月	346	278	27	41	-	106	-	-	-	91	13	1	-	-	-	1	-	-	-
8 月	284	263	16	5	-	111	-	-	1	94	13	-	-	-	-	2	-	-	1
9 月	156	89	15	52	-	59	-	-	-	45	9	-	-	-	-	5	-	-	-
10 月	536	297	54	185	-	203	-	-	6	140	52	1	-	-	-	4	-	-	-
11 月	152	89	7	56	-	58	-	-	-	48	7	-	-	-	-	3	-	-	-
12 月	230	126	28	76	-	73	-	-	2	58	10	-	-	-	-	2	-	-	1
金城鎮	**1,040**	**672**	**218**	**150**	**-**	**305**	**-**	**-**	**-**	**242**	**46**	**-**	**-**	**-**	**-**	**14**	**-**	**-**	**3**
金寧鄉	**983**	**778**	**72**	**133**	**-**	**384**	**-**	**-**	**4**	**340**	**34**	**-**	**-**	**-**	**-**	**6**	**-**	**-**	**-**
金湖鎮	**808**	**568**	**74**	**166**	**-**	**240**	**-**	**1**	**27**	**174**	**31**	**2**	**-**	**-**	**-**	**4**	**-**	**-**	**1**
金沙鎮	**565**	**417**	**30**	**118**		**208**	**-**	**-**	**-**	**163**	**37**	**-**	**-**	**-**	**-**	**8**	**-**	**-**	**-**
烈嶼鄉	**164**	**139**	**15**	**10**	**-**	**57**	**-**	**-**	**-**	**52**	**1**	**-**	**-**	**-**	**-**	**4**	**-**	**-**	**-**

資料來源：根據本局災害搶救科資料編製。

表18 金門縣近年來天然災害損失概況

災害名稱	發生時間	死傷失蹤人數						建物全倒（間）	建物半倒（間）	電力停電（戶）	電話停話（戶）	積淹水（處）	公園行道樹損害（棵）	路燈故障（盞）	交通號誌損壞（處）	電線(信)桿毀損（件）	大型招牌掉落(件)	其他災害（件）
		合計	死亡	失蹤	重傷	中傷	輕傷											
珍珠颱風	95.05.17	-	-	-	-		-	-	-	1,560	1	1	26	-	-	-	-	6
碧利絲颱風	95.07.12	-	-	-	-		-	-	-	-	-	-	-	-	-	-	-	-
凱米颱風	95.07.24	-	-	-	-		-	-	-	-	-	-	-	-	-	-	-	-
桑美颱風	95.08.10	-	-	-	-		-	-	-	-	-	-	-	-	-	-	-	-
帕布颱風	96.08.07	-	-	-	-		-	-	-	-	-	-	-	-	-	-	-	-
梧提颱風	96.08.08	-	-	-	-		-	-	-	-	-	-	-	-	-	-	-	-
聖帕颱風	96.08.17	-	-	-	-		-	1	-	5,637	-	-	28	-	-	-	-	-
韋帕颱風	96.09.17	-	-	-	-		-	-	-	-	-	-	-	-	-	-	-	-
柯羅莎颱風	96.10.05	-	-	-	-		-	-	-	-	-	-	-	-	-	-	-	-
鳳凰颱風	97.07.26	-	-	-	-		-	-	-	233	-	-	-	-	-	-	-	5
薔蜜颱風	97.09.28	-	-	-	-		-	-	-	-	-	-	-	-	-	-	-	-
蓮花颱風	98.06.20	-	-	-	-		-	-	-	4	-	-	58	-	-	1	3	11
莫拉克颱風	98.08.07	-	-	-	-		-	-	-	-	-	1	-	-	-	-	-	2
南修颱風	99.08.31	-	-	-	-		-	-	-	-	-	-	-	-	-	-	-	-
萊羅克颱風	99.09.01		-	-	-		-	-	-	-	-	-	-	-	-	-	-	-
莫蘭蒂颱風	99.09.09	1	-	-	-		1	-	-	-	-	-	35	-	-	-	-	-
凡那比颱風	99.09.18	1	-	-	-		1	-	2	1,646	-	-	98	2	-	3	3	1
梅姬颱風	99.10.21	1	-	-	-		1	-	-	-	1	1	251	30	-	2	8	1
南瑪都颱風	100.08.29	-	-	-	-		-	-	1	-	-	-	-	2	-	-	1	27
泰利颱風	101.06.19	-	-	-	-		-	-	-	-	-	-	-	-	-	-	-	4
蘇力颱風	102.07.12	-	-	-	-		-	-	-	2,426	-	2	-	-	-	-	-	1
潭美颱風	102.07.17	-	-	-	-		-	-	-	-	-	-	-	-	-	-	-	-
天兔颱風	102.09.21	11	-	-	-		11	-	1	5,065	-	-	-	-	2	2	1	4
麥德姆颱風	103.07.22	-	-	-	-		-	-	-	32	-	-	5	-	-	1	-	1
0813豪雨	103.08.13	-	-	-	-		-	-	-	-	-	5	-	-	-	-	-	-
蓮花颱風	104.07.07	-	-	-	-		-	-	-	-	-	-	-	-	-	-	-	-
蘇迪勒颱風	104.08.07	-	-	-	-		-	-	-	-	-	-	74	1	4	1	-	7
杜鵑颱風	104.09.28	-	-	-	-		-	-	-	1	-	3	44	-	-	-	-	5
尼伯特颱風	105.07.07	-	-	-	-	-	-	-	-	-	-	4	63	-	1	-	-	4
莫蘭蒂颱風	105.09.14	38	-	-	-	10	28	15	3	24,285	1,300	3	500萬	4	46	12	7	62
梅姬颱風	105.09.27	2	-	-	-	1	1	-	-	4,834	-	-	16	-	-	-	-	5
尼莎颱風	106.07.29	-	-	-	-	-	-	-	-	-	-	-	3	-	-	-	-	-
0507水災	107.05.07	-	-	-	-	-	-	-	-	-	-	5	-	-	-	-	-	-
瑪莉亞颱風	107.07.10	-	-	-	-	-	-	-	-	-	-	-	-	-	-	-	-	-

資料來源：根據本局災害搶救科資料編製。

表19　金門縣消防 緊急救護服務

年月別	救護出勤			急救送醫人數（人次）																					
					非創傷類											創傷類									
	合計(1+2)	送醫次數(1)	未運送次數(2)	合計(3+4)	小計(3)	急病	疑似毒藥物中毒	疑似一氧化碳中毒	癲癇／抽搐	路倒	行為急症/精神異常	孕婦急產	溺水	到院前心肺功能停止	其他	小計(4)	一般外傷	車禍受傷	墜落傷	穿刺傷	燒燙傷	電擊傷	生物咬螫傷	到院前心肺功能停止	其他
94　年	239	-	239	937	420	356	-	-	-	42	-	16	4	-	-	517	-	359	-	-	-	-	-	-	-
95　年	1,558	1,326	232	1,393	771	453	5	-	42	29	40	16	8	16	162	622	186	344	32	-	2	-	3	2	53
96　年	1,539	1,326	213	1,372	745	483	7	2	28	19	42	7	7	29	121	627	209	328	32	1	4	-	1	7	45
97　年	1,814	1,616	198	1,643	876	550	8	2	37	23	34	9	3	27	183	767	252	398	32	-	1	-	5	2	77
98　年	2,226	1,925	301	1,969	1,063	617	10	2	46	29	46	11	2	38	262	906	267	515	28	2	9	-	2	6	77
99　年	2,318	2,113	205	2,159	1,162	505	4	4	59	39	49	8	2	38	454	997	288	539	30	1	6	-	5	9	119
100　年	2,407	2,131	276	2,210	1,222	512	3	-	33	38	53	12	4	49	518	988	220	585	34	5	10	-	12	9	113
101　年	2,781	2,481	300	2,555	1,391	574	6	2	63	28	57	21	7	50	583	1,164	252	664	56	3	5	-	19	9	156
102　年	2,676	2,411	265	2,487	1,367	622	4	1	59	36	59	15	4	56	511	1,120	302	586	53	1	7	-	7	5	159
103　年	3,033	2,774	301	2,870	1,645	709	8	4	77	57	51	11	10	58	660	1,225	263	727	51	2	7	1	10	7	157
104　年	2,959	2,692	267	2,826	1,526	840	4	5	98	39	40	8	2	73	417	1,300	273	836	37	2	5	-	9	6	132
105　年	3,109	2,786	323	2,908	1,509	957	2	1	66	34	56	11	1	52	329	1,399	349	858	18	1	3	1	11	6	152
106　年	2,969	2,663	306	2,760	1,507	1,006	4	1	77	20	24	12	1	58	304	1,253	299	783	17	2	5	-	13	16	118
107　年	2,917	2,616	301	2,736	1,425	981	1	-	56	38	37	3	1	49	259	1,311	301	861	23	-	7	-	22	12	85
1月	239	208	31	211	111	71	-	-	3	-	2	-	-	5	30	100	16	78	-	-	-	-	-	1	5
2月	243	214	29	217	127	84	-	-	5	1	4	1	-	7	25	90	19	57	-	-	1	-	-	-	13
3月	222	203	19	210	115	76	-	-	5	2	3	1	-	2	26	95	32	51	1	-	-	-	1	1	9
4月	210	187	23	198	102	72	-	-	3	-	1	-	-	2	24	96	18	71	-	-	-	-	-	3	4
5月	301	275	26	294	153	98	-	-	8	7	2	-	-	3	35	141	41	94	-	-	-	-	1	-	5
6月	249	224	25	236	114	74	-	-	7	8	5	-	-	5	15	122	28	77	3	-	-	-	1	1	12
7月	223	199	24	208	102	70	-	-	2	4	3	-	-	5	18	106	25	67	3	-	2	-	2	2	5
8月	224	203	21	210	111	78	-	-	6	2	1	-	1	5	18	99	22	64	1	-	2	-	4	-	6
9月	259	235	24	255	135	102	-	-	5	4	3	-	-	2	19	120	17	90	2	-	1	-	4	2	4
10月	259	235	24	249	123	89	-	-	4	5	3	-	-	5	17	126	26	82	5	-	1	-	4	-	8
11月	234	203	31	212	106	75	-	-	4	1	5	-	-	3	18	106	21	71	5	-	-	-	2	1	6
12月	254	230	24	236	126	92	1	-	4	4	5	1	-	5	14	110	36	59	3	-	-	-	3	1	8

資料來源：根據本局緊急救護科資料編製。

表20　金門縣消防 緊急救護急救處置

年月別及行政區別	呼吸道處置										創傷處置								心肺復甦術			藥物處置				其他處置					線上指導醫師
	口咽呼吸道	鼻咽呼吸道	抽吸	哈姆立克法	LMA／ILMA	鼻管	面罩	非再呼吸型面罩	BVM	其他	頸圈	清洗傷口	包紮止血	夾板固定	長背板固定	KED固定	抽吸式護木	其他	CPR	使用AED 不建議電	使用AED 電擊	靜脈輸液	口服葡萄糖	協助NTG含片	協助支氣管擴張劑	保暖	心理支持	急產接生	測量血糖	其他	
94 年	-	-	15	2	-	302	362	-	-	-	191	-	424	118	244	-	-	-	24	-	-	-	-	-	-	-	1,215	7	-	-	-
95 年	17	15	16	1	-	312	345	4	23	134	179	429	365	123	239	24	-	-	22	18	1	3	3	-	-	684	1,204	5	-	-	-
96 年	27	7	8	#	-	344	250	-	31	40	141	418	368	111	221	25	-	-	36	20	4	4	9	-	-	626	1,265	-	-	-	-
97 年	19	22	8	#	-	356	333	17	32	6	149	501	466	128	233	23	-	-	33	24	4	2	3	-	-	800	1,576	-	-	-	-
98 年	44	11	9	#	-	417	421	27	52	274	145	582	508	109	287	37	-	-	46	35	4	2	9	-	-	883	1,902	2	-	-	-
99 年	43	7	10	#	-	389	435	58	43	684	164	639	553	128	293	41	-	-	48	35	7	-	6	-	-	873	2,104	-	-	-	-
100 年	54	9	9	1	-	303	388	43	59	499	165	681	600	90	326	22	-	-	59	52	6	1	2	-	-	878	2,139	-	-	-	-
101 年	57	4	10	2	-	364	441	64		345	177	824	759	142	393	26	-	-	61	55	4	-	10	-	-	1,090	2,515	-	-	-	-
102 年	53	7	10	1	-	245	390	50	56	202	164	795	699	116	339	15	-	-	66	61	8	-	7	-	-	1,102	2,400	-	-	-	-
103 年	31	4	5	1	26	279	386	69	64	234	239	856	707	116	390	31	-	-	71	58	8	-	6	-	-	1,097	2,779	11	-	-	-
104 年	1	5	11	#	60	276	386	97	67	16	180	923	856	126	325	17	-	-	71	67	5	1	3	-	-	887	2,702	1	-	-	-
105 年	7	6	6	1	52	212	298	100	64	-	145	984	960	65	270	32	75	38.0	63	54	8	5	15	-	-	593	2,722	-	173	242	-
106 年	6	6	7	#	67	173	296	83	81	3	141	912	875	44	274	20	93	21.0	74	64	16	8	9	2	1	494	2,541	-	181	102	
107 年	**6**	**6**	**7**	**1**	**50**	**123**	**277**	**75**	**70**	**4**	**120**	**965**	**936**	**27**	**249**	**24**	94	28.0	**65**	**53**	**13**	**13**	**14**	1	1	**638**	**2,522**	-	247	53	1
1 月	1	-	1	#	5	13	23	12	8	-	9	65	67	1	13	1	6	7.0	7	3	3	3	-	-	-	75	195	-	17	1	1
2 月	-	-	-	#	6	10	32	10	8	-	7	48	46	2	20	3	11	3.0	9	6	3	1	2	1	1	96	209	-	24	5	-
3 月	-	1	1	#	3	6	22	5	4	-	7	60	58	4	21	2	10	3.0	3	5	1	-	-	-	-	58	187	-	16	5	-
4 月	2	-	-	#	4	9	20	4	6	-	6	79	79	2	13	4	6	-	5	4	1	2	2	-	-	43	180	-	15	4	-
5 月	-	-	-	#	3	11	24	7	3	-	14	109	102	2	22	1	9	3.0	3	3	1	4	-	-	-	42	271	-	26	2	-
6 月	1	2	-	#	6	13	21	10	7	-	12	96	95	5	26	2	15	5.0	6	6	-	1	-	-	-	31	222	-	21	2	-
7 月	-	1	1	#	4	9	23	2	6	2	11	86	83	2	22	1	9	1.0	7	4	1	1	1	-	-	22	196	-	18	1	-
8 月	-	1	2	#	4	10	25	5	6	2	5	81	77	2	14	-	4	-	5	4	1	-	1	-	-	23	187	-	23	-	-
9 月	1	1	-	#	3	11	15	3	4	-	8	96	92	4	24	2	7	2.0	5	5	-	-	3	-	-	26	236	-	28	20	-
10月	-	-	1	1	4	8	28	5	5	-	20	103	100	3	28	4	6	1.0	5	5	-	1	3	-	-	54	229	-	26	4	-
11月	1	-	1	#	3	13	19	3	7	-	15	77	72	-	28	2	6	1.0	4	3	1	-	2	-	-	68	197	-	13	5	-
12月	-	-	-	#	5	10	25	9	6	-	6	65	65	-	18	2	5	2.0	6	5	1	-	-	-	-	100	213	-	20	4	-
第一消防大隊	**6**	**6**	**5**	**1**	**29**	**85**	**170**	**50**	**48**	**1**	**73**	**666**	**643**	**21**	**155**	**22**	**62**	27.0	**38**	**34**	**7**	**11**	**12**	**1**	**-**	**328**	**1,693**	**-**	188	**17**	-
金寧鄉	3	2	4	1	12	28	67	22	15	-	32	312	300	4	72	11	31	22.0	13	14	3	11	2	-	-	115	753	-	**75**	5	-
金城鎮	1	4	1	-	17	53	92	24	30	1	34	328	320	14	59	10	26	5.0	20	16	3	-	6	1	-	131	825	-	**96**	12	-
烈嶼鄉	2	-	-	-	-	4	11	4	3	-	7	26	23	3	24	1	5	-	5	4	1	-	4	-	-	82	115	-	**17**	-	-
第二消防大隊	**-**	**-**	**2**	**-**	**21**	**38**	**107**	**25**	**22**	**3**	**47**	**299**	**293**	**6**	**94**	**2**	**32**	1.0	**27**	**19**	**6**	**2**	**2**	**-**	**1**	**310**	**829**	**-**	**59**	**36**	1
金湖鎮	-	-	1	-	14	20	66	13	15	2	30	216	215	3	66	2	32	-	18	12	5	2	1	-	1	217	517	-	**59**	1	1
金沙鎮	-	-	1	-	7	18	41	12	7	1	17	83	78	3	28	-	-	1.0	9	7	1	-	1	-	-	93	312	-	**-**	35	-

資料來源：根據本局緊急救護科資料編製。