

重要統計指標	本期資料	上期資料	本期時間 上期時間
土地、人口			
土地面積(平方公里)	151.656	151.656	106年6月底 106年5月底
戶籍登記戶數(戶)	39,596	39,514	106年6月底 106年5月底
戶籍登記戶量(人／戶)	3.42	3.43	106年6月底 106年5月底
戶籍登記人口數(人)	135,563	135,535	106年6月底 106年5月底
幼年人口比率(0-14歲)(%)	9.91	9.88	106年6月底 106年5月底
青壯年人口比率(15-64歲)(%)	78.11	78.19	106年6月底 106年5月底
老年人口比率(65歲以上)(%)	11.97	11.93	106年6月底 106年5月底
扶養比(%)	28.02	27.90	106年6月底 106年5月底
老化指數(%)	120.78	120.68	106年6月底 106年5月底
男性人口(人)	67,720	67,706	106年6月底 106年5月底
女性人口(人)	67,843	67,829	106年6月底 106年5月底
性比例(女=100)	99.82	99.82	106年6月底 106年5月底
粗出生率(‰)	0.79	0.66	106年6月底 106年5月底
粗死亡率(‰)	0.46	0.41	106年6月底 106年5月底
自然增加率(‰)	0.32	0.25	106年6月底 106年5月底
遷入人口數(人)	789	709	106年6月底 106年5月底
遷出人口數(人)	805	648	106年6月底 106年5月底
社會增加率(‰)	-0.12	0.45	106年6月底 106年5月底
人口增加率(‰)	0.21	0.70	106年6月底 106年5月底

重要統計指標	本期資料	上期資料	本期時間 上期時間
人口密度(人／平方公里)	893.88	893.70	106年6月底 106年5月底
粗結婚率(‰)	0.42	0.52	106年6月底 106年5月底
粗離婚率(‰)	0.10	0.19	106年6月底 106年5月底
人力資源			
勞動力人口數(千人)	22.2	21.5	105年 104年
勞動力參與率(%)	54.6	53.4	105年 104年
失業率(%)	1.3	1.2	105年 104年
就業人口數(千人)	21.9	21.3	105年 104年
就業者之行業結構-工業(%)	24.71	25.65	105年 104年
就業者之行業結構-服務業(%)	71.57	70.48	105年 104年
就業者之行業結構-農林漁牧業(%)	3.72	3.87	105年 104年
社會治安			
刑案發生數(件)	1,060	1,003	105年 104年
刑案發生率(件／十萬人)	791.30	769.99	105年 104年
刑案破獲率(%)	100.66	89.83	105年 104年
犯罪人口率(人／十萬人)	823.40	730.84	105年 104年
竊盜案發生數(件)	103	96	105年 104年
竊盜案發生率(件／十萬人)	76.89	73.70	105年 104年
竊盜案破獲率(%)	94.17	94.79	105年 104年
暴力犯罪發生數(件)	11	11	105年 104年

重要統計指標	本期資料	上期資料	本期時間 上期時間
暴力犯罪發生率(件／十萬人)	8.21	8.44	105年 104年
暴力犯罪破獲率(%)	100.00	100.00	105年 104年
公共安全			
道路交通事故肇事總件數(A1+A2類)(件)	712	678	105年 104年
每萬輛機動車肇事數(件／萬輛)	76.79	78.36	105年 104年
道路交通事故死傷人數(A1+A2類)(人)	969	940	105年 104年
火災發生次數(次)	7	4	106年6月底 106年5月底
火災死亡人數(人)	—	—	106年6月底 106年5月底
火災受傷人數(人)	—	—	106年6月底 106年5月底
每萬戶火災發生次數(次／萬戶)	1.77	1.01	106年6月底 106年5月底
火災財物損失(千元)	1610	30	106年6月底 106年5月底
消防人員數(人)	104	88	105年底 104年底
義消人員數(人)	275	278	106上半年底 105下半年底
每十萬人消防人數(人／十萬人)	76.97	66.27	105年底 104年底
每十萬人義消人數(人／十萬人)	202.86	205.75	106上半年底 105下半年底
每萬人消防車輛數(輛／萬人)	2.14	2.07	106上半年底 105下半年底
社會福利及救助			
中低收入老人生活津貼核定人數(人)	35	34	106年6月底 106年5月底
中低收入老人生活津貼核發金額(元)	257,472	242,546	106年6月底 106年5月底
身心障礙人數(人)	5,780	5,773	106年第2季底 106年第1季底

重要統計指標	本期資料	上期資料	本期時間 上期時間
身心障礙人口占全縣總人口比率(%)	4.26	4.27	106年第2季底 106年第1季底
社會福利工作人員數(人)	156	164	105年底 104年底
社會福利工作人員占全縣人口比率(人／萬人)	11.55	12.35	105年底 104年底
低收入戶人口數(人)	528	526	106年第2季底 106年第1季底
低收入戶人口數占全縣人口比率(%)	0.39	0.39	106年第2季底 106年第1季底
急難救助人次(人次)	28	15	106年第2季底 106年第1季底
急難救助金額(元)	450,651	253,410	106年第2季底 106年第1季底
接受醫療補助平均每一人次金額(元／人次)	73,969	—	106年第2季底 106年第1季底
教育文化			
15歲以上人口之教育程度結構-大專及以上(%)	47.04	45.95	105年 104年
平均每班學生數-國小(人)	18.55	18.77	105學年 104學年
平均每一教師教導學生數-國小(人)	8.72	9.24	105學年 104學年
平均每班學生數-國中(人)	24.98	26.47	105學年 104學年
平均每一教師教導學生數-國中(人)	10.17	10.72	105學年 104學年
視力不良率-國小(%)	39.73	43.04	105學年 104學年
視力不良率-國中(%)	68.04	67.24	105學年 104學年
公立公共圖書館個數(所)	5	5	105年底 104年底
交通運輸、公共建設			
機車登記數(輛)	59,643	59,412	106年6月底 106年5月底
汽車登記數(輛)	38,294	38,124	106年6月底 106年5月底

重要統計指標	本期資料	上期資料	本期時間 上期時間
土地、人口			
土地面積(平方公里)	151.656	151.656	106年6月底 106年5月底
戶籍登記戶數(戶)	39,596	39,514	106年6月底 106年5月底
戶籍登記戶量(人／戶)	3.42	3.43	106年6月底 106年5月底
戶籍登記人口數(人)	135,563	135,535	106年6月底 106年5月底
幼年人口比率(0-14歲)(%)	9.91	9.88	106年6月底 106年5月底
青壯年人口比率(15-64歲)(%)	78.11	78.19	106年6月底 106年5月底
老年人口比率(65歲以上)(%)	11.97	11.93	106年6月底 106年5月底
扶養比(%)	28.02	27.90	106年6月底 106年5月底
老化指數(%)	120.78	120.68	106年6月底 106年5月底
男性人口(人)	67,720	67,706	106年6月底 106年5月底
女性人口(人)	67,843	67,829	106年6月底 106年5月底
性比例(女=100)	99.82	99.82	106年6月底 106年5月底
粗出生率(‰)	0.79	0.66	106年6月底 106年5月底
粗死亡率(‰)	0.46	0.41	106年6月底 106年5月底
自然增加率(‰)	0.32	0.25	106年6月底 106年5月底
遷入人口數(人)	789	709	106年6月底 106年5月底
遷出人口數(人)	805	648	106年6月底 106年5月底
社會增加率(‰)	-0.12	0.45	106年6月底 106年5月底
人口增加率(‰)	0.21	0.70	106年6月底 106年5月底

重要統計指標	本期資料	上期資料	本期時間 上期時間
人口密度(人／平方公里)	893.88	893.70	106年6月底 106年5月底
粗結婚率(‰)	0.42	0.52	106年6月底 106年5月底
粗離婚率(‰)	0.10	0.19	106年6月底 106年5月底
人力資源			
勞動力人口數(千人)	22.2	21.5	105年 104年
勞動力參與率(%)	54.6	53.4	105年 104年
失業率(%)	1.3	1.2	105年 104年
就業人口數(千人)	21.9	21.3	105年 104年
就業者之行業結構-工業(%)	24.71	25.65	105年 104年
就業者之行業結構-服務業(%)	71.57	70.48	105年 104年
就業者之行業結構-農林漁牧業(%)	3.72	3.87	105年 104年
社會治安			
刑案發生數(件)	1,060	1,003	105年 104年
刑案發生率(件／十萬人)	791.30	769.99	105年 104年
刑案破獲率(%)	100.66	89.83	105年 104年
犯罪人口率(人／十萬人)	823.40	730.84	105年 104年
竊盜案發生數(件)	103	96	105年 104年
竊盜案發生率(件／十萬人)	76.89	73.70	105年 104年
竊盜案破獲率(%)	94.17	94.79	105年 104年
暴力犯罪發生數(件)	11	11	105年 104年

重要統計指標	本期資料	上期資料	本期時間 上期時間
暴力犯罪發生率(件／十萬人)	8.21	8.44	105年 104年
暴力犯罪破獲率(%)	100.00	100.00	105年 104年
公共安全			
道路交通事故肇事總件數(A1+A2類)(件)	712	678	105年 104年
每萬輛機動車肇事數(件／萬輛)	76.79	78.36	105年 104年
道路交通事故死傷人數(A1+A2類)(人)	969	940	105年 104年
火災發生次數(次)	7	4	106年6月底 106年5月底
火災死亡人數(人)	—	—	106年6月底 106年5月底
火災受傷人數(人)	—	—	106年6月底 106年5月底
每萬戶火災發生次數(次／萬戶)	1.77	1.01	106年6月底 106年5月底
火災財物損失(千元)	1610	30	106年6月底 106年5月底
消防人員數(人)	104	88	105年底 104年底
義消人員數(人)	275	278	106上半年底 105下半年底
每十萬人消防人數(人／十萬人)	76.97	66.27	105年底 104年底
每十萬人義消人數(人／十萬人)	202.86	205.75	106上半年底 105下半年底
每萬人消防車輛數(輛／萬人)	2.14	2.07	106上半年底 105下半年底
社會福利及救助			
中低收入老人生活津貼核定人數(人)	35	34	106年6月底 106年5月底
中低收入老人生活津貼核發金額(元)	257,472	242,546	106年6月底 106年5月底
身心障礙人數(人)	5,780	5,773	106年第2季底 106年第1季底

重要統計指標	本期資料	上期資料	本期時間 上期時間
身心障礙人口占全縣總人口比率(%)	4.26	4.27	106年第2季底 106年第1季底
社會福利工作人員數(人)	156	164	105年底 104年底
社會福利工作人員占全縣人口比率(人／萬人)	11.55	12.35	105年底 104年底
低收入戶人口數(人)	528	526	106年第2季底 106年第1季底
低收入戶人口數占全縣人口比率(%)	0.39	0.39	106年第2季底 106年第1季底
急難救助人次(人次)	28	15	106年第2季底 106年第1季底
急難救助金額(元)	450,651	253,410	106年第2季底 106年第1季底
接受醫療補助平均每一人次金額(元／人次)	73,969	—	106年第2季底 106年第1季底
教育文化			
15歲以上人口之教育程度結構-大專及以上(%)	47.04	45.95	105年 104年
平均每班學生數-國小(人)	18.55	18.77	105學年 104學年
平均每一教師教導學生數-國小(人)	8.72	9.24	105學年 104學年
平均每班學生數-國中(人)	24.98	26.47	105學年 104學年
平均每一教師教導學生數-國中(人)	10.17	10.72	105學年 104學年
視力不良率-國小(%)	39.73	43.04	105學年 104學年
視力不良率-國中(%)	68.04	67.24	105學年 104學年
公立公共圖書館個數(所)	5	5	105年底 104年底
交通運輸、公共建設			
機車登記數(輛)	59,643	59,412	106年6月底 106年5月底
汽車登記數(輛)	38,294	38,124	106年6月底 106年5月底

金門縣重要統計指標

中華民國106年6月

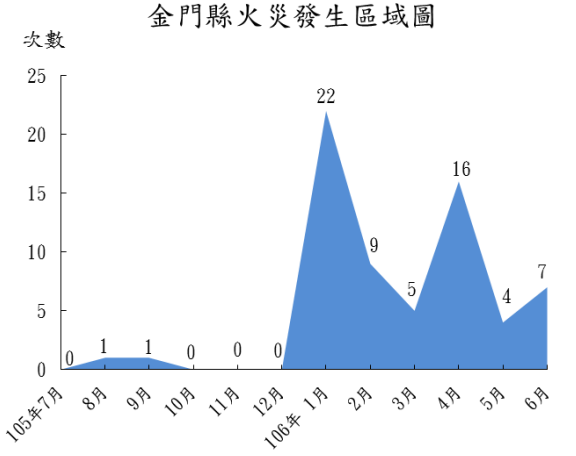
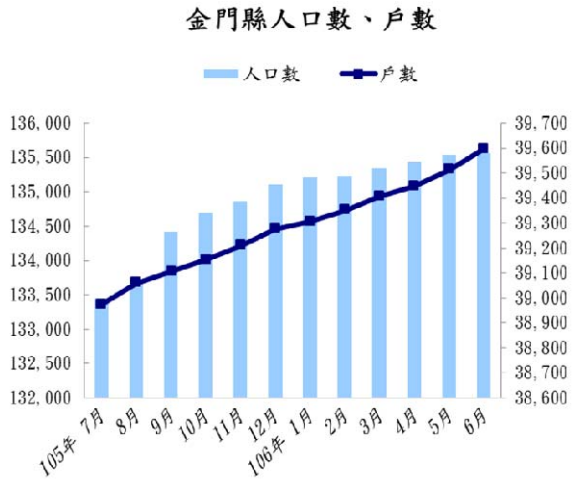
金門縣政府主計處編印

中華民國 106 年 08 月出版

重要統計指標	本期資料	上期資料	本期時間 上期時間
每千人持有車輛數(月底)-小客車(輛/千人)	246.03	244.93	106年6月底 106年5月底
每千人持有車輛數(月底)-機車(輛/千人)	439.97	438.35	106年6月底 106年5月底
車輛成長率-小客車(%)	0.47	0.50	106年6月底 106年5月底
車輛成長率-機車(%)	0.39	0.48	106年6月底 106年5月底
自來水供水普及率(%)	94.53	94.53	105年底 104年底
工商業概況			
營運中工廠家數(家)	75	76	104年底 103年底
營利事業營業家數(家)	19,281	19,281	106年5月底 106年4月底
營利事業銷售額(千元)	911,540	8,161,886	106年5月底 106年4月底
公司登記現有家數(家)	1,211	1,207	106年6月底 106年5月底
公司登記現有資本額(百萬元)	21,423	21,242	106年6月底 106年5月底
商業登記現有家數(家)	18,131	18,139	106年6月底 106年5月底
商業登記現有資本額(百萬元)	1,772	1,769	106年6月底 106年5月底
勞資爭議件數(件)	-	-	106年5月底 106年4月底
財政收支			
歲入(百萬元)	11,539	13,050	105年 104年
歲出(百萬元)	11,469	13,357	105年 104年
歲入來源別-稅課收入(百萬元)	2,589	2,790	105年 104年
稅捐實徵淨額(千元)	1,008,797	536,363	106年6月底 106年5月底
平均每人稅賦(元)	7,442	3,957	106年6月底 106年5月底

重要統計指標	本期資料	上期資料	本期時間 上期時間
醫療、衛生			
醫療機構數(所)	54	52	105年底 104年底
平均每一醫療機構服務人數(人/所)	2,502.11	2,553.83	105年底 104年底
平均每一執業醫師服務人口數(人/人)	1,274.66	1,412.76	105年底 104年底
平均每一護理人員服務人口數(人/人)	551.49	557.98	105年底 104年底
每萬人口病床數(床/萬人)	28.27	27.86	105年底 104年底
食品衛生查驗不合格率(%)	0.48	1.54	105年 104年
食品製造廠商衛生檢查不合格率(%)	22.03	2.63	105年 104年
營業場所衛生稽查輔導改善率(%)	1.95	1.08	105年 104年
環境保護			
平均每日垃圾清運量(公噸)	38	38	106年5月底 106年4月底
平均每人每日垃圾清運量(公斤)	0.279	0.282	106年5月底 106年4月底
垃圾妥善處理率(%)	99.99	99.99	106年5月底 106年4月底
空氣中總懸浮微粒濃度(微克/立方公尺)	49.24	41.33	106年5月底 106年4月底
平均每月落塵量(公噸/平方公里)	6.17	6.05	106年5月底 106年4月底
PSI>100之日數比率(%)	-	-	106年5月底 106年4月底
一般地區環境音量監測不合格率(%)	106年第2季底 106年第1季底
工廠密度(家/平方公里)	0.49	0.50	104年 103年
家庭收支			
家庭收支-平均每戶可支配所得(元)	937,155	883,580	104年 103年

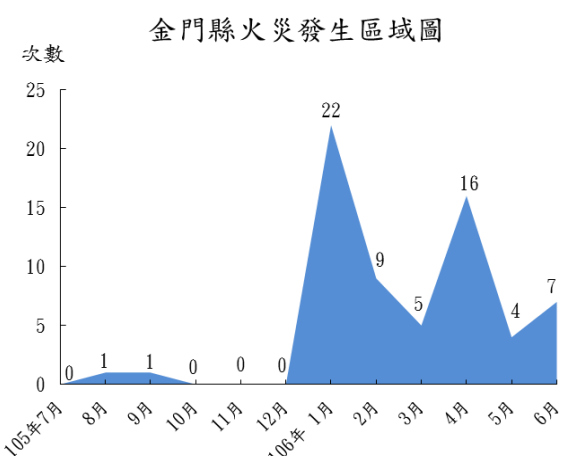
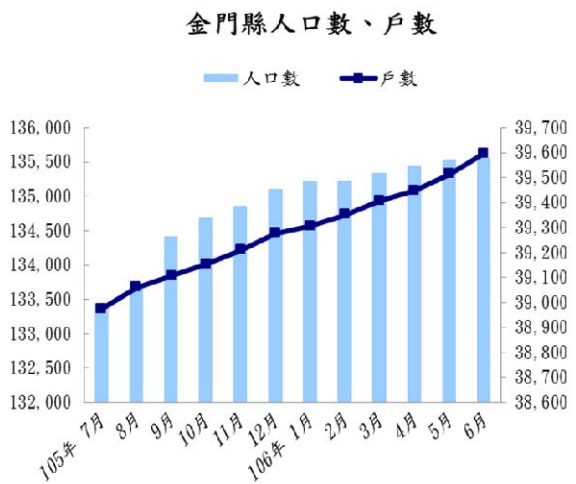
重要統計指標	本期資料	上期資料	本期時間 上期時間
家庭收支-自有住宅比率(%)	88.43	84.39	104年底 103年底
平均每人每年可支配所得(元)	290,141	292,576	104年 103年
平均每人居住面積(坪)	21.57	20.08	104年底 103年底
飲食費(含家外食物)占消費支出比率(%)	26.32	27.09	104年 103年
飲食費(不含家外食物)占消費支出比率(%)	18.47	18.57	104年 103年



重要統計指標	本期資料	上期資料	本期時間 上期時間
每千人持有車輛數(月底)-小客車(輛/千人)	246.03	244.93	106年6月底 106年5月底
每千人持有車輛數(月底)-機車(輛/千人)	439.97	438.35	106年6月底 106年5月底
車輛成長率-小客車(%)	0.47	0.50	106年6月底 106年5月底
車輛成長率-機車(%)	0.39	0.48	106年6月底 106年5月底
自來水供水普及率(%)	94.53	94.53	105年底 104年底
工商業概況			
營運中工廠家數(家)	75	76	104年底 103年底
營利事業營業家數(家)	19,281	19,281	106年5月底 106年4月底
營利事業銷售額(千元)	911,540	8,161,886	106年5月底 106年4月底
公司登記現有家數(家)	1,211	1,207	106年6月底 106年5月底
公司登記現有資本額(百萬元)	21,423	21,242	106年6月底 106年5月底
商業登記現有家數(家)	18,131	18,139	106年6月底 106年5月底
商業登記現有資本額(百萬元)	1,772	1,769	106年6月底 106年5月底
勞資爭議件數(件)	-	-	106年5月底 106年4月底
財政收支			
歲入(百萬元)	11,539	13,050	105年 104年
歲出(百萬元)	11,469	13,357	105年 104年
歲入來源別-稅課收入(百萬元)	2,589	2,790	105年 104年
稅捐實徵淨額(千元)	1,008,797	536,363	106年6月底 106年5月底
平均每人稅賦(元)	7,442	3,957	106年6月底 106年5月底

重要統計指標	本期資料	上期資料	本期時間 上期時間
醫療、衛生			
醫療機構數(所)	54	52	105年底 104年底
平均每一醫療機構服務人數(人/所)	2,502.11	2,553.83	105年底 104年底
平均每一執業醫師服務人口數(人/人)	1,274.66	1,412.76	105年底 104年底
平均每一護理人員服務人口數(人/人)	551.49	557.98	105年底 104年底
每萬人口病床數(床/萬人)	28.27	27.86	105年底 104年底
食品衛生查驗不合格率(%)	0.48	1.54	105年 104年
食品製造廠商衛生檢查不合格率(%)	22.03	2.63	105年 104年
營業場所衛生稽查輔導改善率(%)	1.95	1.08	105年 104年
環境保護			
平均每日垃圾清運量(公噸)	38	38	106年5月底 106年4月底
平均每人每日垃圾清運量(公斤)	0.279	0.282	106年5月底 106年4月底
垃圾妥善處理率(%)	99.99	99.99	106年5月底 106年4月底
空氣中總懸浮微粒濃度(微克/立方公尺)	49.24	41.33	106年5月底 106年4月底
平均每月落塵量(公噸/平方公里)	6.17	6.05	106年5月底 106年4月底
PSI>100之日數比率(%)	-	-	105年12月底 105年11月底
一般地區環境音量監測不合格率(%)	106年第2季底 106年第1季底
工廠密度(家/平方公里)	0.49	0.50	104年 103年
家庭收支			
家庭收支-平均每戶可支配所得(元)	937,155	883,580	104年 103年

重要統計指標	本期資料	上期資料	本期時間 上期時間
家庭收支-自有住宅比率(%)	88.43	84.39	104年底 103年底
平均每人每年可支配所得(元)	290,141	292,576	104年 103年
平均每人居住面積(坪)	21.57	20.08	104年底 103年底
飲食費(含家外食物)占消費支出比率(%)	26.32	27.09	104年 103年
飲食費(不含家外食物)占消費支出比率(%)	18.47	18.57	104年 103年



金門縣重要統計指標

中華民國106年6月

金門縣政府主計處編印

中華民國 106 年 08 月出版