

## 凡 例

- 一、本月報編印目的旨在提供本縣統計資料之最新數字，以為行政設計考核與政策之釐訂依據。
- 二、本月報所刊載資料均由本府有關科處暨所屬機關及有關單位社團提供，資料來源分別註明於各表之下，以利查考。
- 三、本月報如所載數字有所修正，與前期內容有所不同者，應以本期數字為主。
- 四、本月報部份數字單位經予提高，復因尾數四捨五入關係，總數與原始資料未能完全吻合。
- 五、本月報所有度量衡單位以公制為準，其有特殊情形者，均經分別予以註明。
- 六、本月報所有符號代表意義如下：

— — — 表示無資料	十 表示盈餘
. . . 表示數字不詳	— 表示虧損

# 目 錄

表圖

## 土 地

表 1 本縣疆界 .....	( 1 )
表 2 本縣縣境總面積 .....	( 2 )
表 3 本縣公私有可耕地面積 .....	( 3 )
表 4 本縣農地重劃概況 .....	( 3 )

## 人 口

表 5 戶籍登記人口統計 .....	( 4 )
表 6 戶籍登記人口密度及性比率 .....	( 4 )
圖 1 歷年戶籍登記人口統計圖 .....	( 5 )
圖 2 戶籍登記人口案性別及年齡分配 .....	( 5 )
表 7 戶籍登記人口教育程度 .....	( 6 )
表 8 戶籍登記人口婚姻狀況 .....	( 6 )
表 9 歷年人口出生率與死亡率 .....	( 7 )

## 社 會

表10 大同之家概況.....	( 7 )
表11 本縣特殊病患醫療服務概況.....	( 8 )
表12 金門縣各級人民團體數 .....	( 8 )
表13 本縣社會福利概況 .....	( 9 )
表14 本縣歷年鄉村整建成果統計表.....	( 10 )

## 經 濟

表15 金門縣人力資源重要指標 .....	( 11 )
表16 金門縣消費者物價指數一大分類 .....	( 12 )
表17 本縣行庫存放款餘額概況 .....	( 13 )
表18 金門縣家庭收支調查平均每戶收支 .....	( 14 )

## 政 治 組 織

表19 金門地區公教人員數 .....	( 19 )
表20 金門地區公營事業單位員工人數 .....	( 20 )
表21 金門地區公教人員服務年資 .....	( 20 )
圖 3 金門地區公教人員學歷比較 .....	( 21 )
圖 4 金門地區公教人員歷年平均年齡比較 .....	( 21 )
表22 金門地區公教人員考試及格人數 .....	( 22 )
表23 金門地區公教人員年齡人數 .....	( 22 )

## 農 業

表24 本縣主要農產品產量及種植面積 .....	( 23 )
--------------------------	--------

## 林 業

圖 5 本縣林木蓄積量 .....	( 24 )
表25 本縣林相變更面積概況 .....	( 24 )

	<b>漁 業</b>	
圖 6	本縣歷年遠(近)海漁獲量 .....	( 25 )
表26	本縣漁業概況 .....	( 25 )
	<b>畜 牧</b>	
表27	現有家禽(畜)頭(隻)數 .....	( 26 )
表28	畜試所事業概況 .....	( 26 )
	<b>水 利</b>	
表29	本縣各鄉鎮現有各項水利設施可灌溉面積 .....	( 27 )
	<b>工 商</b>	
表30	本縣現有商店種類及家數 .....	( 27 )
圖 7	本縣陶瓷品歷年產銷比較圖 .....	( 28 )
表31	本縣陶瓷品產銷量 .....	( 28 )
	<b>公 用 事 業</b>	
表32	自來水配水量及普及率 .....	( 29 )
表33	歷年電力發展概況 .....	( 30 )
表34	公共車船處發展概況 .....	( 30 )
	<b>教 育</b>	
表35	本縣教育概況表 .....	( 31 )
表36	各幼兒園(含附設)概況 .....	( 31 )
表37	各國民小學教育概況 .....	( 32 )
表38	各國民中學教育概況 .....	( 33 )
表39	各高中職教育概況 .....	( 33 )
	<b>警 政</b>	
表40	出入境人數統計表 .....	( 34 )
	<b>交 通</b>	
表41	現有公路里程數 .....	( 35 )
表42	金門各航運輸船概況 .....	( 35 )
表43	金門縣機動車輛登記數 .....	( 38 )
	<b>觀 光</b>	
表44	本縣旅遊概況統計 .....	( 39 )
	<b>財 政</b>	
表45	本縣總會計歲出情形報告表 .....	( 40 )
表46	本縣總會計歲入情形報告表 .....	( 41 )
表47	本縣稅課收入概況 .....	( 41 )
表48	歷年各單位補助本地區經費 .....	( 42 )

表1 本縣疆界

方位	地點	經緯度			
		經緯別	度	分	秒
中心位置	北太武山	東經	118	24	—
		北緯	24	27	—
極東	北碇	東經	118	31	1
		北緯	24	25	55
極南	東碇	東經	118	13	8
		北緯	24	9	48
極西	五擔	東經	118	8	6
		北緯	24	22	38
極北	大嶝田墘	東經	118	19	6
		北緯	24	34	16
面積 (平方公里)			縱橫長度 (公里)		
退潮時	滿潮時	總面積	縱距	橫距	
178.9560	161.0700	178.9560	28.5025	39.0500	
測量時間	初測	中華民國 41 年 7 月 31 日			
	複測	中華民國 44 年 12 月			

資料來源：地政局抄送

表2 本縣縣境總面積

區 域 別		面 積 ( 平 方 公 里 )	佔總面積百分比	海 岸 線 長 度 ( 公 里 )
總 計		181.5560	100.00	118.15
金 門 本 島	小 計	134.2500	73.94	97.95
	金 城 鎮	21.7080	11.96	
	金 沙 鎮	41.0880	22.63	
	金 湖 鎮	41.6000	22.91	
	金 寧 鄉	29.8540	16.44	
金 門 外 島	小 計	17.4510	9.61	
	烈 嶼 鄉	14.8510	8.18	
	烏 坵 鄉	2.6000	1.43	
外 圍 島 嶼	小 計	29.8550	16.44	
	大 嶝	22.7500	12.53	
	小 嶝	3.3100	1.82	
	角 嶼	2.4400	1.34	
	大 二 東	膽 膽	0.7900	0.44
		膽 磧	0.2800	0.15
		磧	0.0160	0.01
	北 草 后	北 磧	0.0800	0.04
		草 嶼	0.0700	0.04
		后 嶼	0.0320	0.02
	嶼	建 功 嶼	0.0050	0.00
		復 興 嶼	0.0500	0.03
		猛 虎 嶼	0.0250	0.01
獅 嶼		0.0070	0.00	

附註：大小嶝、角嶼現為中共管轄。

資料來源：民政處抄送。

表3 本縣公私有可耕地面積

單位：公頃

年 底	總計	耕 地 所 有 權 別					
		公 有 地		私 有 地		公 私 共 有	
		耕地面積	%	耕地面積	%	耕地面積	%
93年底	6,483.6911	927.1840	14.30	5,553.6113	85.66	2.8958	0.04
94年底	6,484.7281	940.9748	14.51	5,541.1859	85.45	2.5674	0.04
95年底	6,518.6207	975.2521	14.96	5,540.6893	85.00	2.6793	0.04
96年底	6,500.4230	956.2889	14.71	5,541.4953	85.25	2.6388	0.04
97年底	6,510.4180	974.9208	14.97	5,532.8522	84.98	2.6450	0.04
98年底	6,507.9255	979.3589	15.05	5,525.9101	84.91	2.6565	0.04
99年底	6,507.9433	976.2660	15.00	5,529.2197	84.96	2.4576	0.04
100年底	6,491.0912	966.7384	14.89	5,524.3528	85.11	—	—
101年底	6,487.0952	964.5067	14.87	5,522.5885	85.13	—	—
102年底	6,481.9216	969.0818	14.95	5,509.4821	85.00	3.3577	0.05
金 城 鎮	1,018.1888	98.2241	9.65	919.5441	90.31	0.4206	0.04
金 沙 鎮	1,792.0848	271.0919	15.13	1,519.6631	84.80	1.3298	0.07
金 湖 鎮	1,232.3180	338.5016	27.47	892.4244	72.42	1.3920	0.11
金 寧 鄉	1,824.3017	187.6606	10.29	1,636.4258	89.70	0.2153	0.01
烈 嶼 鄉	615.0283	73.6036	11.97	541.4247	88.03	—	—

資料來源：地政局抄送

表4 本縣農地重劃概況

單位：公頃

年 別	預 定 重 劃 面 積	已 重 劃 面 積	重 劃 後 增 加 耕 地 面 積	實 際 支 付 重 劃 經 費	平 均 每 公 頃 使 用 重 劃 經 費 ( 元 )
70年底	65.0000	65.0000	5.7541	5,833,708	89,749
75年底	90.0000	90.0000	1.1032	13,123,620	145,818
80年底	110.0000	110.0000	6.9889	15,000,000	136,364
81年底	90.0000	90.0000	18.5028	15,000,000	166,667
82年底	100.0000	100.0000	—	14,632,418	146,324
83年底	70.0000	70.0000	—	13,800,804	197,154
93年底	65.0000	64.5838	8.2375	59,354,151	919,026
97~98年底	28.9490	28.9471	2.7552	51,190,899	1,768,428
金 城 鎮	—	—	—	—	—
金 沙 鎮	—	—	—	—	—
金 湖 鎮	—	—	—	—	—
金 寧 鄉	—	—	—	—	—
烈 嶼 鄉	28.9490	28.9471	2.7552	51,190,899	1,768,428

資料來源：地政局抄送。

附註：(1)84年至92年、94年至96年、99年至102年未辦理重劃。

(2)自93年起，除田、旱、建、道外，其餘地目已不再詮定。

(3)97、98年重劃工程為2年期計畫。

表5 戶籍登記人口統計

中華民國 103 年 10月底

鄉鎮別	鄉鎮長	村里數	鄰數	戶數	人口數		
					計	男	女
合計		37	765	37,465	126,562	63,489	63,073
金城鎮	石兆璿	8	220	12,418	40,645	20,405	20,240
金湖鎮	蔡西湖	8	163	8,289	27,156	13,713	13,443
金沙鎮	陳昆第	8	140	6,025	19,340	9,576	9,764
金寧鄉	陳成勇	6	143	7,601	26,932	13,616	13,316
烈嶼鄉	洪成發	5	97	2,998	11,819	5,843	5,976
烏坵鄉	陳興坵	2	2	134	670	336	334

資料來源:本府民政處戶政科

表6 戶籍登記人口密度及性比率

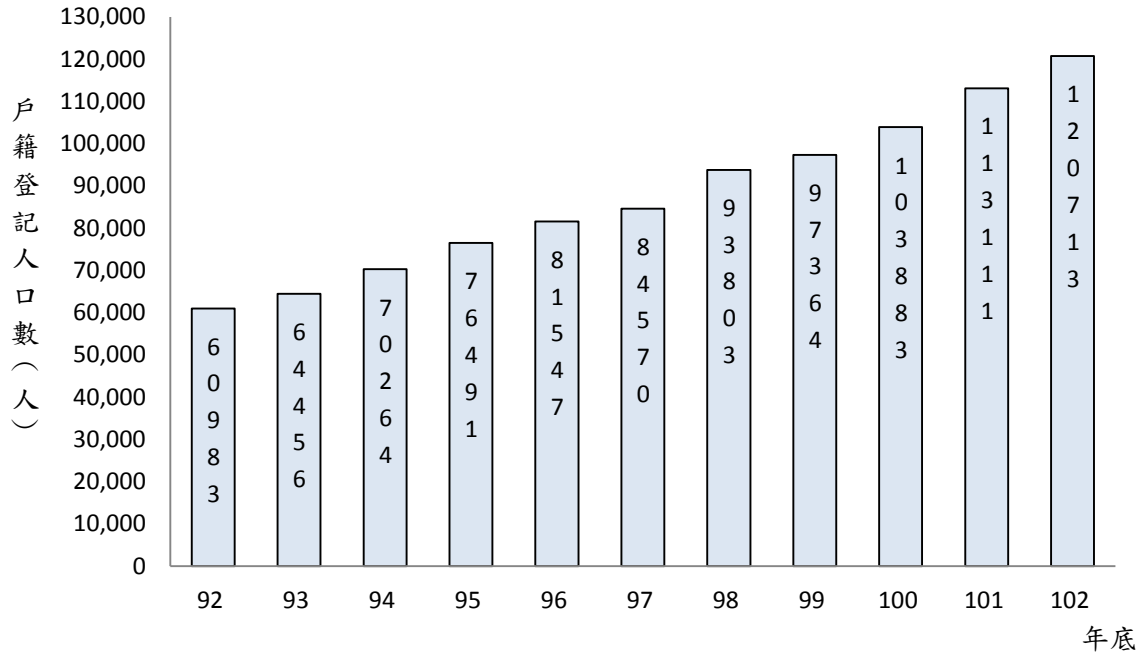
中華民國 103 年 10月底

鄉鎮別	土地面積 (平方公里)	人口數	平均每村里 人口數	人口密度每平 方公里人口數	平均每戶 人口數	性比率 女=100
合計	153.0560	126,562	3,421	827	3.38	101
金城鎮	21.7080	40,645	5,081	1872	3.27	101
金湖鎮	41.6000	27,156	3,395	653	3.28	102
	41.0880	19,340	2,418	471	3.21	98
金寧鄉	29.8540	26,932	4,489	902	3.54	102
烈嶼鄉	14.8510	11,819	2,364	796	3.94	98
烏坵鄉	2.6000	670	335	258	5.00	101
外圍島嶼	1.3550	—	—	—	—	—

附註:外圍島嶼土地面積不含中共管轄之大嶼、小嶼及角嶼。

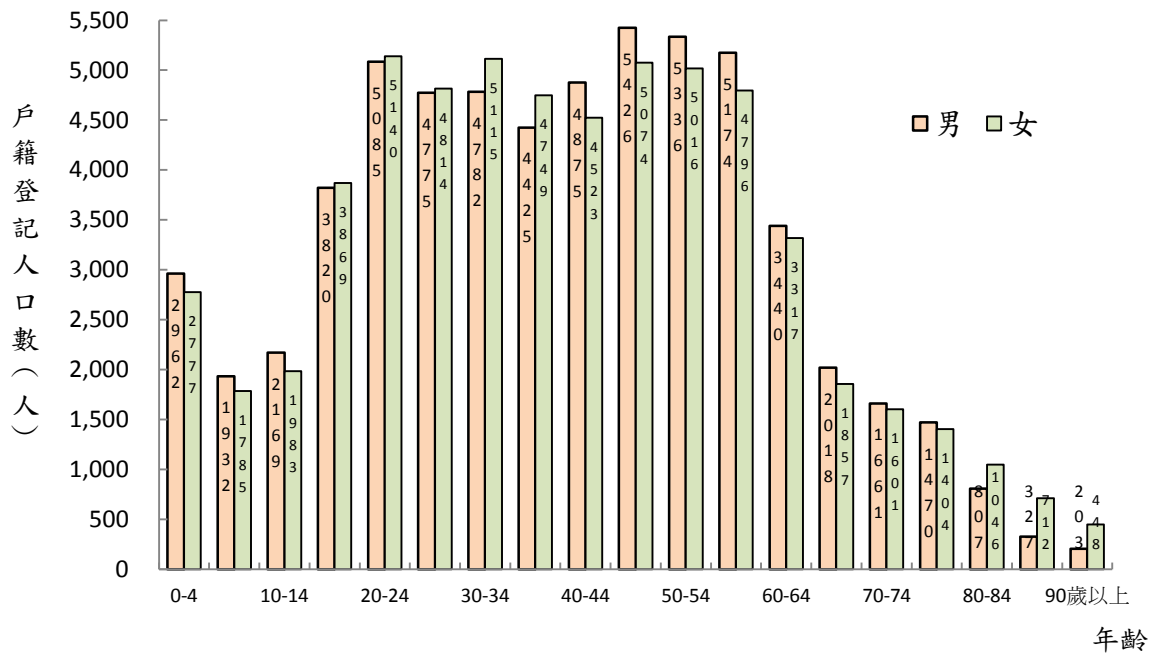
資料來源:本府民政處戶政科

圖一 歷年戶籍登記人口統計圖



圖二 戶籍登記人口案性別及年齡分類

中華民國 102年底



資料來源：民政處戶政科。



表7 戶籍登記人口教育程度

單位：人

年底別	總人口數	十 五 歲 以 上 人 口						未 滿 十 五 歲 人 口
		大專以上	高(職)中	國 中	國 小	自 修	不 識 字	
92年底	60,983	13,026	15,731	6,935	9,980	626	3,698	10,987
93年底	64,456	15,012	16,647	7,345	10,233	601	3,594	11,024
94年底	70,264	17,692	18,337	8,325	11,241	1,928	1,562	11,179
95年底	76,491	20,678	20,685	8,529	11,920	1,884	1,276	11,519
96年底	81,547	23,451	21,980	9,279	12,169	1,834	1,239	11,595
97年底	84,570	25,163	22,779	9,543	12,199	1,774	1,202	11,910
98年底	93,803	29,255	25,732	10,536	12,558	1,708	1,162	12,852
99年底	97,364	32,046	26,635	10,550	12,532	1,645	1,097	12,859
100年底	103,883	34,579	29,337	11,548	12,762	1,597	1,166	12,894
101年底	113,111	42,264	30,019	11,977	12,959	1,527	1,105	13,260
102年底	120,713	47,423	30,672	13,443	13,065	1,454	1,048	13,608

資料來源：本府民政處戶政科

表8 戶籍登記人口婚姻狀況

單位：人

年底別	總人口數	未婚	有配偶	喪偶	離婚	未滿十五歲者
92年底	60,983	16,274	28,904	3,508	1,310	10,987
93年底	64,456	17,158	30,893	3,686	1,695	11,024
94年底	70,264	18,556	34,290	3,954	2,285	11,179
95年底	76,491	19,830	37,934	4,190	3,018	11,519
96年底	81,547	21,244	40,706	4,426	3,576	11,595
97年底	84,570	22,008	42,263	4,605	3,784	11,910
98年底	93,803	25,262	46,439	4,902	4,348	12,852
99年底	97,364	26,811	48,003	5,059	4,632	12,859
100年底	103,883	28,956	51,418	5,508	5,107	12,894
101年底	113,111	32,344	55,777	5,857	5,873	13,260
102年底	120,713	35,036	59,335	6,143	6,591	13,608

資料來源：本府民政處戶政科

表9 歷年人口出生率與死亡率

單位：人

年底別	年中人口數	出生人口數	出生率 (0/00)	死亡人口數	死亡率 (0/00)
92年底	59,958	715	11.93	344	5.74
93年底	62,720	741	11.81	372	5.93
94年底	67,360	739	10.97	420	6.24
95年底	73,378	812	11.07	442	6.02
96年底	79,019	937	11.86	412	5.21
97年底	83,059	970	11.68	410	4.94
98年底	89,187	1,050	11.77	471	5.28
99年底	95,584	1,053	11.02	481	5.03
100年底	100,624	1,154	11.47	550	5.47
101年底	108,497	1,431	13.19	571	5.26
102年底	116,912	1,318	11.27	544	4.65

資料來源：本府民政處戶政科

說明：年中人口數 = (前一年底人口數 + 本年底人口數) / 2

表10 大同之家概況

單位：人

年底別	員工 人數	安老組			育幼組		
		計	男	女	計	男	女
92年底	27	55	28	27	28	14	14
93年底	26	68	35	33	24	11	13
94年底	27	79	37	42	23	10	13
95年底	27	91	43	48	25	12	13
96年底	27	95	44	51	23	11	12
97年底	26	95	41	54	24	12	12
98年底	27	98	43	55	27	14	13
99年底	27	117	49	68	27	14	13
100年底	31	135	58	77	25	13	12
101年底	30	116	43	73	23	10	13
102年底	31	116	44	72	21	10	11
103年10月	30	133	54	79	20	10	10

資料來源：大同之家抄送。

表11 本縣特殊病患醫療服務概況

中華民國 102 年底

單位:人

機 構	分 類	精神 病患	植物人	智能 障礙	肢體 障礙	視覺 障礙	聽覺 障礙	多重 障礙	老人	其他
花蓮玉里榮民醫院	醫院	23	—	—	—	—	—	—	—	—
金門晨光教養家園	家園	—	—	7	—	—	—	8	—	9
金門縣立福田家園	家園	2	—	23	4	—	—	44	—	3
金門縣立松柏園	園	—	—	—	—	—	—	—	74	—
各療養院	院	11	—	—	—	—	—	—	—	8
各教養院	院	—	—	10	—	—	—	—	—	—
各護理之家	家	—	—	4	3	—	—	—	—	3
各養護中心	心	—	—	—	—	—	—	—	—	—
各啟智中心	心	—	—	—	—	—	—	—	—	—
台南仁愛之家	家	2	—	—	—	—	—	—	—	—
台中惠明學校	校	—	—	—	—	4	—	—	—	—
台南啟聰學校	校	—	—	—	—	—	2	—	—	—
彰化和美實驗學校	校	—	—	—	—	—	—	—	—	—
創世植物人安養院	院	—	—	—	—	—	—	—	—	—
合 計		38	0	44	7	4	2	52	74	23

附註:本府負擔醫藥費,按季支付托育養護費及伙食費。

資料來源:本府社會處及教育處提供

表12 金門縣各級人民團體數

年底別	職 業 團 體							社 會 團 體								
	合計	農會	漁會	工會	工業團體	商業團體	自由職業團體	合計	學術文化團體	醫療衛生團體	宗教團體	體育團體	社會服務及公益慈善團體	國際團體	經紀業務團體	其他
93年底	64	1	1	22	1	30	9	215	21	1	7	15	23	9	9	130
94年底	63	1	1	21	1	30	9	233	23	1	7	15	24	10	11	142
95年底	64	1	1	21	1	30	10	250	27	2	7	17	27	9	11	150
96年底	65	1	1	21	1	30	11	269	32	2	7	19	27	9	11	162
97年底	64	1	1	20	1	30	11	296	36	3	7	22	32	9	12	175
98年底	65	1	1	21	1	30	11	321	40	2	9	25	36	9	17	183
99年底	67	1	1	21	1	30	13	354	45	2	9	28	40	9	19	202
100年底	69	1	1	22	1	30	14	381	48	2	10	34	41	9	21	216
101年底	69	1	1	22	—	31	14	396	51	2	10	36	43	9	21	224
102年底	71	1	1	24	—	31	14	540	22	6	14	20	25	9	7	437

資料來源:本府社會處及內政部統計處

表13 本縣社會福利概況

單位：元

工 作 計 劃 及 項 目 別	全年度預算數
年 度 別	103 年 度
總 計	4,830,388,000
地方教育發展基金	2,450,119,000
漁業發展與輔導	13,126,000
農產推廣與改善	247,488,000
高粱收購補貼	105,000,000
小麥收購補貼	100,429,000
育苗造林撫育、環境美化	106,991,000
特殊貧困災害救濟	59,774,000
婦幼服務	200,818,000
老人福利服務	526,629,000
身心障礙福利服務	153,017,000
家暴暨性侵害防治	3,675,000
志願服務與社團輔導	16,520,000
補助鄉鎮平衡預算	89,822,000
大同之家老人及幼童生活教養各項費用	46,147,000
役政業務	380,280,000
衛生行政與保健工作	330,553,000

資料來源：金門縣總預算書。

表14 本縣歷年鄉村整建成果統計表

類	項 目	97 年 度	98 年 度	99 年 度	100 年 度	101 年 度	102 年 度
別	實支經費(元)	316,102,271	294,767,193	187,920,000	186,435,000	238,221,848	260,500,000
公 共 設 施	水溝(公尺)	11,531	10,965	3,267	5,359	6,848	7,488
	涵洞(公尺)	809	750			40	
	巷道(公尺)	29,818	28,300	8,287	9,572	12,230	13,380
	路面(公尺)	44,996	42,880	12,475	14,325	18,304	20,020
	擋土牆(平方)	4,350	4,500	180	—	60	—
	橋樑(公尺)	5	12	—	—	—	—
	晒穀場(處)	2	—	—	—	—	—
	村牌公告欄	7,918	—	—	—	—	—
	街道(公尺)	790	1,128	3,500	2,215	—	—
	圍牆(公尺)	—	53	—	—	10	—
衛 生 設 施	拆除牛馬舍(棟)	—	—	—	—	—	—
	拆除豬舍(棟)	2	—	—	—	—	—
	遷除私廁(座)	—	—	—	—	—	—
	遷除公廁(座)	1	—	—	—	—	—
	修建井盤(個)	19	15	—	3	23	15
	家戶浴廁(棟)	—	—	11	—	—	—
	房空洞美化(座)	5	17	—	2	1	2
安 育 設 施	安全島(公尺)	64	—	—	—	—	—
	兒童樂園(處)	4	4	2	—	—	3
	花園圃(處)	10	48	46	—	—	—
	籃排球場所	—	1	—	—	—	—
古蹟修護(處)	1	—	—	—	—	—	

資料來源：本府建設處。

表15 金門縣人力資源重要指標

單位：人；%；年度平均值

年度別	項目別	15歲以上民間人口	勞 動 力							非勞動力
			人數	勞參率 (%)		就業人數	失業人數	失業率 (%)		
				金門	台灣			金門	台灣	
99年	總計	37,786	18,725	49.6	58.1	18,335	391	2.1	5.2	19,062
	男	17,502	10,664	60.9	66.5	10,442	222	2.1	5.8	6,839
	女	20,284	8,062	39.7	49.9	7,893	169	2.1	4.5	12,223
100年	總計	38,195	19,061	49.9	58.2	18,703	359	1.9	4.4	19,134
	男	17,615	10,952	62.2	66.7	10,772	181	1.6	4.7	6,663
	女	20,580	8,109	39.4	50.0	7,931	178	2.2	4.0	12,471
101年	總計	38,835	19,685	50.7	58.4	19,421	264	1.3	4.2	19,150
	男	18,267	11,692	64.0	66.9	11,534	157	1.3	4.5	6,576
	女	20,568	7,993	38.9	50.2	7,887	107	1.3	3.9	12,574
102年	總計	39,350	20,245	51.4	58.4	19,924	321	1.6	4.2	19,106
	男	18,624	12,201	65.5	66.7	12,013	188	1.5	4.5	6,423
	女	20,726	8,044	38.8	50.5	7,911	133	1.7	3.8	12,683
增減數	總計	515	560	0.7	0.0	503	57	0.3	0.0	-44
	男	357	509	1.5	-0.2	479	31	0.2	0.0	-153
	女	158	51	-0.1	0.3	24	26	0.3	-0.1	109

資料來源：金門縣人力資源調查報告書籍。

表16 金門縣消費物價指數一大分類

公式:加權總值式

權數	1000	265.94	42.82	203.02	158.63	145.89	114.03	69.67
項數	260	113	32	38	8	33	22	14
年 月 別	總指數	食物類	衣著類	居住類	交通類	醫藥 保健類	教養 娛樂類	雜項類
95年	89.25	80.11	87.90	81.08	89.23	87.58	103.91	88.70
96年	92.51	81.23	94.00	86.52	90.51	94.31	106.84	89.89
97年	96.26	93.34	94.53	89.99	94.42	93.06	106.61	92.30
98年	96.90	93.65	95.97	92.27	93.66	93.66	105.89	94.03
99年	98.11	94.32	96.25	95.81	98.74	94.81	105.81	97.21
100年	100.00	100.00	100.00	100.00	100.00	100.00	100.00	100.00
101年	102.49	106.55	103.45	102.76	102.74	103.36	97.72	102.93
102年	103.30	110.57	104.96	105.63	104.97	104.90	93.59	103.94
1月	103.57	111.01	104.43	103.43	103.20	104.16	96.62	103.29
2月	103.69	111.34	104.75	103.55	103.44	104.73	96.22	103.40
3月	103.56	110.24	104.09	104.79	103.44	104.38	96.44	103.40
4月	103.62	111.17	104.16	104.79	103.12	103.34	96.44	103.40
5月	102.81	104.11	104.11	105.26	103.08	102.29	94.01	104.22
6月	103.07	111.28	104.97	105.71	103.08	102.66	93.38	104.22
7月	103.09	110.38	104.81	105.94	107.15	106.41	91.71	104.22
8月	102.90	109.61	104.81	105.76	107.15	106.51	91.71	104.22
9月	103.16	109.98	105.47	105.78	106.64	106.51	92.06	104.22
10月	103.52	109.56	105.95	108.57	106.50	106.69	91.73	104.22
11月	103.43	109.82	106.04	108.60	106.50	106.59	91.13	104.22
12月	103.74	112.00	105.97	108.55	106.34	104.54	91.67	104.22

基 期:民國100年 = 100

資料來源:102 年金門縣物價統計年報。

表17 本縣行庫存放款餘額概況

單位：千元

類別	年 別	總 計	公庫存款	活期性存款	定期存款	同業存款	定期儲蓄存款
存 款	98 年 底	71,025,684	15,480,991	13,497,969	20,722,886	455,224	20,868,614
	99 年 底	73,727,008	15,372,040	13,741,244	22,291,615	490,738	21,831,371
	100 年 底	76,227,377	14,865,085	15,138,409	22,956,479	1,207,449	22,059,955
	101 年 底	81,969,851	18,334,509	16,941,248	23,266,189	1,021,470	22,406,435
	102 年 底	88,741,333	21,921,420	19,047,446	23,660,210	926,702	23,185,555
		月 別	存款金額	實際存款	活期存款	儲蓄存款與定期存款	
	103 年 10 月	97,006,247	96,221,986	28,548,997	67,672,989		784,261
放 款	年 月 別	總 計	透 支 定 期 放 款				催 收 款 項
			信 用 擔 保	信 用 擔 保	信 用 擔 保	信 用 擔 保	
	98 年 底	7,993,106	59,887	196,374	1,264,484	6,453,187	19,174
	99 年 底	9,233,661	65,341	183,697	1,232,937	7,739,321	12,365
	100 年 底	11,800,940	82,388	186,394	1,195,000	10,329,279	7,879
	101 年 底	14,662,609	87,048	186,913	1,249,388	13,128,588	10,672
	102 年 底	18,754,225	100,427	205,428	1,831,394	16,608,865	8,111
	年 月 別	放 款 金 額			存 放 比 率 ( % )		
	103 年 10 月	21,260,533			21.92		

資料來源：本府財政處彙送。

附 註：1. 103年8月起僅提供金門縣行庫存放款總額，不提供各銀行明細資料。

2. 本表統計金融機構包含台灣銀行金門分行、土地銀行金門分行、土地銀行金城分行、元大銀行金門分行、兆豐銀行金門分行、永豐銀行金門分行、信用合作社及郵局。

3. 存款金額 = 實際存款 + 同業存款。

實際存款 = 活期存款 + 儲蓄存款與定期存款。



表18 金門縣家庭收支調查平均每戶收支

年 月 別	調查 戶數	平均每 戶人數	每戶平均 就業人數	收入合計	經常性收入		
					合 計	薪資收入	財產收入
92年	15	5.3	1.5	56,448	56,448	50,971	3,911
93年	15	5.4	1.4	56,172	56,172	50,634	4,210
94年	15	5.4	1.5	59,887	59,887	54,395	4,253
95年	15	5.3	1.6	63,028	61,750	56,227	4,233
96年	15	4.8	1.7	63,933	62,600	57,546	4,016
97年	15	4.7	1.7	61,008	61,008	56,725	3,411
98年	15	4.7	1.7	62,615	62,615	58,313	3,244
99年	15	4.7	1.7	61,286	61,286	56,627	3,367
100年	15	4.7	1.6	62,641	62,641	57,737	3,417
101年	15	4.8	1.5	62,742	62,742	57,290	3,489
102年	15	4.6	1.6	65,134	64,813	60,312	3,750
103年							
1月	15	4.6	1.6	63,690	62,490	58,743	3,167
2月	15	4.6	1.6	61,285	61,285	56,498	3,167
3月	15	4.5	1.6	63,438	62,905	58,771	3,167
4月	15	4.5	1.6	62,971	62,971	58,837	3,167
5月	15	4.6	1.6	59,727	59,727	55,737	3,167
6月	15	4.6	1.7	63,065	63,065	59,165	3,167
7月	15	4.4	1.7	63,573	63,573	59,539	3,167
8月	15	4.4	1.7	64,510	63,950	59,517	3,167
9月	15	4.4	1.7	70,819	70,819	57,992	3,167
10月	15	4.6	1.7	62,921	62,921	56,554	3,167
11月							
12月							

附註：1. 本調查表採訪問調查法，並以記帳法輔助之，上表所列資料係屬記帳部份。

2. 記帳調查係經常派員訪問樣本家庭，輔導按日登記收支資料帳簿，分上下半月收回，利用人工及簡便機器，整理分析。

3. 調查樣本之抽取係採分層隨機抽樣辦理，樣本大小以各層母體百分之一為抽取率。

資料來源：本府主計處統計科

金門縣家庭收支調查平均每戶收支(續)

年 月 別	經 常 性 收 入						資 本 性 收 入
	農 業 淨 收 入	林 業 淨 收 入	林 產 物 檢 拾 收 入	混 合 收 入	捐 贈 及 移 轉 收 入	雜 項 收 入	
92年	—	—	—	1,188	378	—	—
93年	—	—	—	1,028	300	—	—
94年	—	—	—	939	300	—	—
95年	—	—	—	899	391	—	1,278
96年	—	—	—	738	300	—	1,333
97年	—	—	—	572	300	—	—
98年	—	—	—	691	367	—	—
99年	—	—	—	725	567	—	—
100年	—	—	—	660	827	—	—
101年	—	—	—	587	1,376	—	—
102年	—	—	—	453	298	—	321
103年							
1月	—	—	—	280	300	—	1,200
2月	—	—	—	520	300	800	—
3月	—	—	—	—	967	—	533
4月	—	—	—	—	967	—	—
5月	—	—	—	523	300	—	—
6月	—	—	—	433	300	—	—
7月	—	—	—	567	300	—	—
8月	—	—	—	633	633	—	560
9月	—	—	—	733	8,927	—	—
10月	—	—	—	567	2,633	—	—
11月							
12月							

金門縣家庭收支調查平均每戶收支(續)

年 月 別	支出合計	經 常 ( 消 費 ) 性 支 出					
		合 計	食 品 類	飲 料	煙 草	衣 類 及 飾 用 品	房 租 及 水 電
92年	42,313	31,092	9,958	743	75	1,760	4,132
93年	48,126	33,687	10,492	920	43	2,253	4,487
94年	43,380	36,238	10,305	629	36	2,483	4,492
95年	41,503	33,515	10,262	591	27	1,949	4,388
96年	43,577	34,689	10,510	584	23	2,151	4,389
97年	41,979	35,270	10,846	1,111	24	2,564	4,115
98年	42,651	35,582	12,241	453	45	2,576	3,905
99年	40,260	34,188	11,949	440	23	2,311	3,922
100年	42,864	37,652	15,176	920	15	2,060	3,812
101年	40,758	36,082	12,605	812	32	2,266	3,726
102年	42,314	37,946	13,909	800	12	1,916	3,651
103年							
1月	49,985	45,974	16,544	606	—	4,245	4,047
2月	41,735	36,524	14,620	990	—	1,223	4,433
3月	38,932	34,921	13,392	661	—	1,042	4,165
4月	43,881	39,870	17,972	573	—	2,515	4,088
5月	46,095	40,871	17,148	1,206	—	2,272	3,971
6月	37,560	33,720	12,252	312	—	2,603	3,975
7月	43,169	38,565	12,894	768	—	1,377	3,901
8月	44,620	41,276	17,337	839	—	1,257	3,999
9月	41,489	37,471	12,747	312	—	2,003	4,109
10月	39,254	35,266	13,362	531	—	2,324	4,110
11月							
12月							

金門縣家庭收支調查平均每戶收支(續)

年 月 別	經 常 ( 消 費 ) 支 出						
	燃 料 及 燈 光	傢 俱 及 家 庭 設 備	家 事 管 理	保 健 與 衛 生	運 輸 交 通 與 通 訊	娛 樂 與 教 育	雜 項 消 費
92年	1,835	1,795	2,131	1,398	1,753	1,691	2,946
93年	2,106	840	2,285	2,091	2,495	2,627	2,066
94年	2,133	578	2,161	2,351	2,871	3,405	3,383
95年	2,054	634	1,454	1,576	2,629	4,200	2,627
96年	2,295	1,142	523	1,804	2,863	3,733	4,331
97年	2,347	1,214	453	1,305	2,447	1,695	6,980
98年	1,755	1,355	1,075	1,689	5,146	1,637	3,514
99年	1,834	1,747	722	2,090	1,765	2,422	4,854
100年	2,172	1,871	767	1,966	2,006	2,173	4,519
101年	2,333	1,824	823	2,018	2,217	2,484	4,665
102年	2,398	1,858	1,582	1,909	2,527	2,224	4,820
103年							
1月	1,718	2,126	1,495	1,472	3,336	814	9,551
2月	2,498	1,548	2,450	1,725	1,713	1,537	3,787
3月	2,468	1,511	2,100	1,776	2,291	995	4,500
4月	2,514	1,503	93	1,886	2,787	2,253	3,249
5月	2,561	2,697	1,853	1,937	1,740	1,120	1,870
6月	2,863	1,509	1,210	1,705	2,322	1,447	3,231
7月	2,592	2,159	2,449	1,913	2,399	3,410	4,320
8月	2,771	1,484	918	2,179	3,610	2,357	4,435
9月	2,036	2,584	895	1,886	1,603	2,799	6,477
10月	3,697	2,260	1,434	1,815	2,172	1,404	2,137
11月							
12月							

金門縣家庭收支調查平均每戶收支(續)

單位:新台幣元

年 月 別	經 常 ( 非 消 費 ) 支 出				資 本 性 支 出	本 月 收 支 餘 額
	利 息 支 出	賦 稅 支 出	捐 贈 及 其 他 移 轉 支 出	農 業 費 用 支 出		
92年	—	547	324	4	11,221	14,135
93年	—	359	616	7	14,439	8,046
94年	—	413	992	6	7,142	16,507
95年	—	419	703	2	7,988	21,525
96年	—	298	37	6	8,888	20,356
97年	—	137	28	4	6,709	19,029
98年	—	95	94	2	7,069	19,964
99年	—	78	23	8	6,072	21,026
100年	—	153	38	4	5,212	19,777
101年	—	248	27	2	4,676	21,984
102年	—	261	78	2	4,368	22,820
103年						
1月	—	—	20	—	4,011	13,705
2月	—	—	—	—	5,211	19,550
3月	—	—	20	—	4,011	24,506
4月	—	417	20	—	4,011	19,090
5月	—	2,256	240	—	5,224	13,632
6月	—	150	90	51	3,840	25,505
7月	—	273	110	—	4,604	20,404
8月	—	—	90	—	3,344	19,890
9月	—	—	20	—	4,018	29,330
10月	—	—	20	—	3,988	23,667
11月						
12月						

表19 金門地區公教人員數

中華民國 103 年 10 月底

單位別	主官	編制人員			現 有 人 員								
		員	工	計	編 制 內			編 制 外			合 計		
					員	工	計	員	工	計	員	工	計
合 計		1839	435	2274	1611	425	2036	965	20	985	2576	445	3021
縣 政 府	李沃士	245	15	260	175	21	196	298	—	298	473	21	494
警 察 局	蔡耀坤	331	19	350	267	17	284	9	—	9	276	17	293
消 防 局	楊肅凱	120	5	125	87	5	92	—	4	4	87	9	96
衛 生 局	陳天順	44	9	53	38	7	45	53	—	53	91	7	98
環 保 局	楊世宏	20	3	23	14	3	17	23	—	23	37	3	40
文 化 局	李錫隆	20	5	25	14	5	19	27	—	27	41	5	46
地 政 局	林德恭	31	28	59	25	27	52	59	—	59	84	27	111
稅 務 局	王漢文	18	4	22	16	2	18	31	—	31	47	2	49
農 業 試 驗 所	李廣榮	12	25	37	9	25	34	17	—	17	26	25	51
林 務 所	楊慧明	14	22	36	14	22	36	36	—	36	50	22	72
水 產 試 驗 所	蔡輝詩	11	10	21	10	10	20	10	—	10	20	10	30
畜 產 試 驗 所	文水成	14	15	29	11	13	24	12	—	12	23	13	36
動 植 物 防 疫 所	莊謙恭	10	4	14	10	4	14	11	2	13	21	6	27
縣 立 體 育 場	許換生	4	—	4	3	—	3	11	—	11	14	—	14
養 護 工 程 所	董漢耀	9	32	41	9	31	40	20	—	20	29	31	60
殯 葬 管 理 所	張峰杞	5	—	5	5	—	5	22	—	22	27	—	27
港 務 處	許正芳	22	5	27	17	5	22	25	—	25	42	5	47
大 同 之 家	楊志斌	14	8	22	13	7	20	16	—	16	29	7	36
採 購 招 標 所	吳世榮	9	3	12	7	3	10	7	—	7	14	3	17
家 庭 教 育 中 心	王任益	2	—	2	1	—	1	4	—	4	5	—	5
文 化 園 區 管 理 所	盧根陣	5	—	5	1	—	1	2	—	2	3	—	3
戶 政 事 務 所		13	5	18	11	5	16	14	—	14	25	5	30
各 鄉 鎮		135	144	279	120	144	264	91	7	98	211	151	362
鄉 鎮 代 表 會		11	5	16	10	5	15	8	—	8	18	5	23
金 城 國 中	許維民	91	6	97	94	6	100	13	—	13	107	6	113
金 寧 中 小 學 (高年段)	陳雅蘭	43	5	48	41	5	46	7	1	8	48	6	54
金 湖 國 中	何莉莉	45	5	50	50	5	55	5	—	5	55	5	60
金 沙 國 中	宋文章	34	3	37	37	3	40	4	2	6	41	5	46
烈 嶼 國 中	黃明森	23	3	26	21	3	24	4	—	4	25	3	28
各 國 小		451	44	495	450	39	489	105	4	109	555	43	598
金 城 幼 兒 園	盧淑惠	33	3	36	31	3	34	21	—	21	52	3	55

資料來源：本府人事處

表20 金門地區公營事業單位員工人數

中華民國 103 年 10 月底

單位：人

單位別	主官	編制人員			現 有 人 員								
					編 制 內			編 制 外			合 計		
		員	工	計	員	工	計	員	工	計	員	工	計
合 計		142	1804	1946	123	1598	1721	25	8	33	265	3402	3667
金酒公司	李清正	76	1343	1419	69	1265	1334	—	—	—	69	1265	1334
金門日報社	陳大鵬	14	93	107	11	65	76	3	—	3	14	65	79
陶 瓷 廠	許一傑	8	158	166	6	72	78	—	—	—	6	72	78
車船管理處	李銘培	13	93	106	11	82	93	2	8	10	13	90	103
浯江輪渡	李銘培	—	21	21	—	21	21	5	—	5	5	21	26
自來水廠	王登緯	31	96	127	26	93	119	15	—	15	41	93	134

資料來源：本府人事處

表21 金門地區公教人員年資

中華民國 102 年底

單位：人

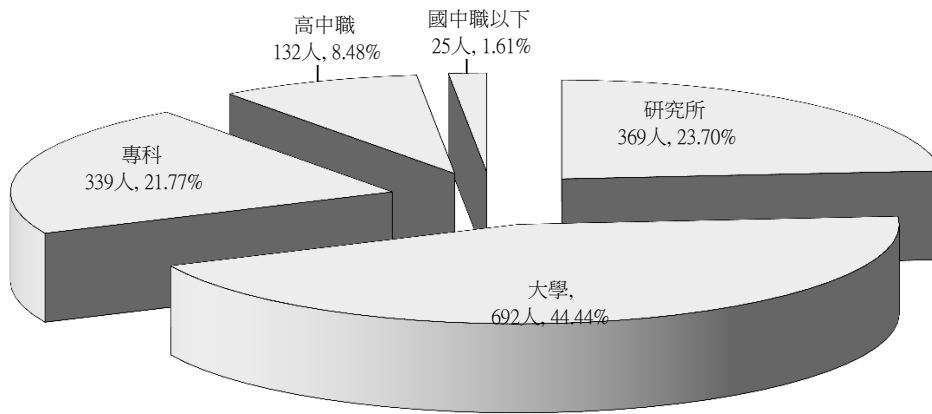
單位別	總 計	5年以下	6-9年	10-14年	15-19年	20-24年	25-29年	30年以上
合 計	1588	310	218	190	138	262	169	301
行政機關	855	122	88	92	89	173	131	160
生產事業機關	57	11	3	7	7	6	10	13
各 級 學 校	676	177	127	91	42	83	28	128

資料來源：本府人事處

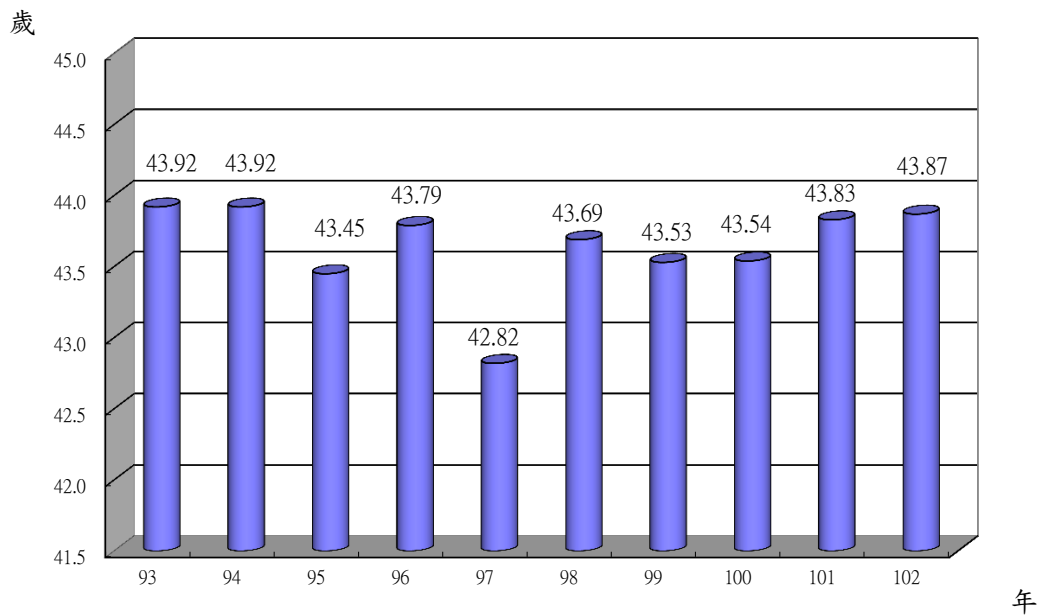
行政機關：一般行政、各鄉鎮公所(含代表會)、衛生醫療、警察局、消防局

事業機關：生產、交通

圖三 102年公教人員學歷比較



圖四 地區公教人員平均年齡比較



資料來源:本府人事處



表22 金門地區公教人員考試及格人數

中華民國 102 年底

單位：人

單 位 所 屬 別	總 計	高 等 考 試	普 通 考 試	特 種 考 試	其 他 考 試	依 其 他 法 令 進 用
合 計	1,588	43	12	466	440	627
行 政 機 關	855	37	9	427	347	35
生 產 事 業 機 關	57	3	1	23	28	2
各 級 學 校	676	3	2	16	65	590

資料來源：本府人事處

行政機關：一般行政、各鄉鎮公所(含代表會)、衛生醫療、警察局、消防局

事業機關：生產、交通

表23 金門地區公教人員年齡人數

中華民國 102 年底

單位：人

單 位 所 屬 別	總 計	29 歲 以 下	30-39歲	40-49歲	50-59歲	60-69歲
合 計	1,588	161	483	438	387	119
行 政 機 關	855	56	223	290	220	66
生 產 事 業 機 構	57	3	13	10	26	5
各 級 學 校	676	102	247	138	141	48

資料來源：本府人事處

行政機關：一般行政、各鄉鎮公所(含代表會)、衛生醫療、警察局、消防局

事業機關：生產、交通

表24 本縣主要農產品及種植面積

面積單位：公頃  
產 量：公噸

年 別	高 梁		玉 米		甘 薯		大 麥	
	面積	產 量	面積	產 量	面積	產 量	面積	產 量
92年	2,076	3,183	0.95	9.69	28	633	—	—
93年	2,358	3,703	2.08	26.66	44	1,337	—	—
94年	2,660	2,412	2.19	33.73	42	1,398	—	—
95年	1,958	2,997	0.69	3.28	24	712	—	—
96年	2,194	3,437	2.20	18.55	40	1,032	—	—
97年	2,254	3,365	1.99	16.80	37	957	—	—
98年	2,129	2,599	1.23	9.18	22	562	—	—
99年	1,617	3,911	1.45	11.86	17	268	—	—
100年	1,819	3,363	1.63	11.61	18	330	—	—
101年	2,011	3,508	1.44	8.94	11	212	—	—
102年	2,016	3,285	2.19	16.17	11	212	—	—

年 別	小 麥		花 生		碗 豆		其他蔬果	
	面積	產 量	面積	產 量	面積	產 量	面積	產 量
92年	1,793	4,443	35	73	—	—	94	2,470
93年	1,223	5,204	49	147	0.03	0.29	64	1,848
94年	1,251	2,373	41	153	0.04	0.65	67	2,407
95年	1,621	2,839	33	60	0.07	0.79	66	1,478
96年	1,462	3,035	60	242	0.16	0.85	204	2,356
97年	1,455	2,584	60	243	0.55	4.11	89	1,870
98年	1,211	2,390	45	173	0.38	2.90	47	1,139
99年	1,803	4,875	37	80	0.43	3.11	52	1,072
100年	1,776	3,735	34	66	0.33	2.47	51	1,154
101年	1,931	6,521	30	59	0.52	3.89	51	1,120
102年	1,912	3,748	31	58	0.13	0.95	21	388

資料來源：本府建設處。

圖五 102 年林木面積  
(總計583,759.29立方公尺)

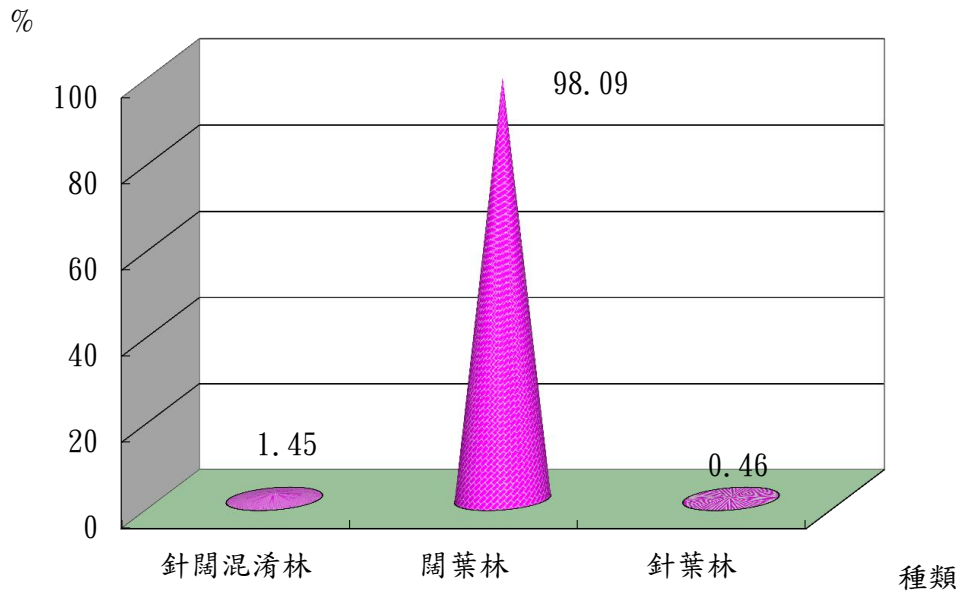


表25 本縣林相變更面積概況

單位:公頃

年 別	樟 樹	光臘樹	楓 香	烏 柏	白千層	相思樹	其他(含外包造林)	林相變更總面積
90年	—	11.45	—	1.50	—	—	15.08	28.03
93年	0.50	6.00	0.50	0.50	6.00	3.00	16.50	32.50
94年	—	20.00	—	—	20.00	15.00	25.00	80.00
95年	—	19.00	—	—	6.00	12.00	43.00	80.00
96年	6.00	6.00	—	6.00	4.00	—	18.00	34.00
97年	—	—	—	6.00	3.00	—	18.00	27.00
98年	2.00	5.00	3.00	4.00	6.00	—	13.00	33.00
99年	1.20	7.60	1.28	5.86	1.56	—	13.00	30.50
100年	0.41	1.57	—	0.37	0.06	0.08	2.12	4.61
101年	1.67	0.33	—	0.16	0.48	—	3.40	6.04
102年	—	—	—	—	1.37	—	23.89	25.26

資料來源：林務所，91、92年未作林相變更。

圖六 本縣歷年漁獲量

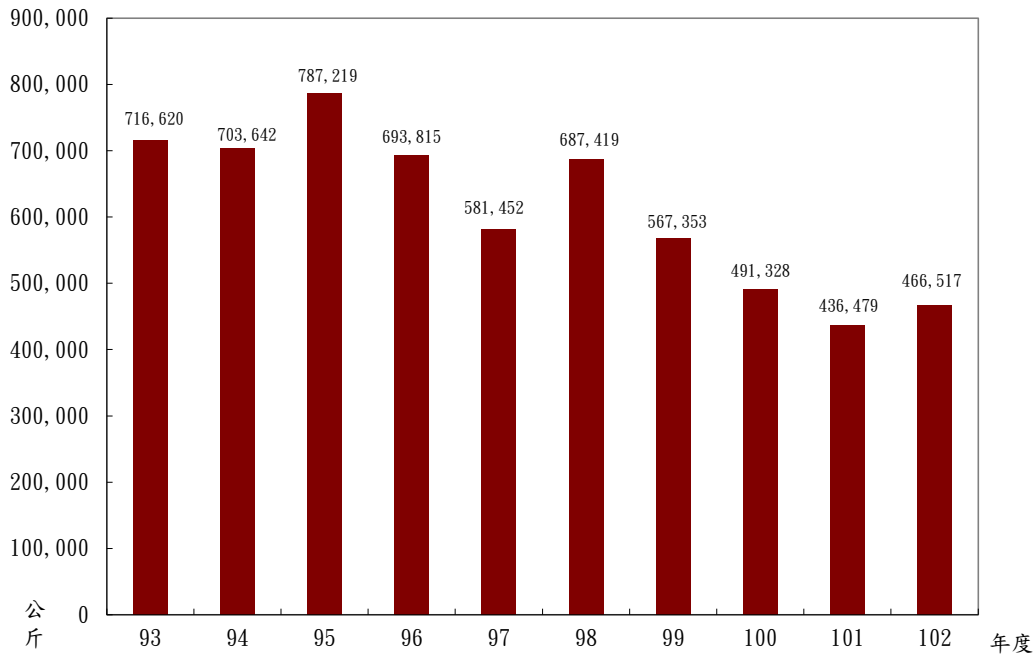


表26 本縣漁業概況

年 別	漁業 從業人員	漁 船 數 (艘)			漁筏	漁 獲 量 (公 斤)
		機動漁船 (10噸以上)	機動舢板 (未滿10噸)	舢板		
93年	2,958	16	27	109	40	716,620
94年	2,966	16	27	115	41	703,642
95年	3,244	10	23	110	39	787,219
96年	3,522	12	20	112	35	693,815
97年	4,049	10	23	106	36	581,452
98年	4,837	9	21	117	36	687,419
99年	5,110	9	25	111	35	567,353
100年	5,252	9	25	113	38	491,328
101年	5,358	10	25	120	37	436,479
102年	5,515	10	30	142	42	466,517

\* 89年起，漁業從業人員以登記會員數為準。

\* 年度漁獲量統計包含近海、沿岸漁業、海面、內陸養殖及內陸漁撈。

資料來源：區漁會抄送

表27 現有家禽(畜)頭(隻)數

中華民國 103 年 10 月底

單位:頭,隻

總計及 單位別	畜					家禽		
	豬	牛	馬騾	羊	兔	雞	鴨	鵝
總計	12,252	7,405	113	8,526	92	139,324	2,282	226
金城鎮	1,762	915	22	2,000	0	23,200	1,100	80
金沙鎮	1,010	1,100	0	1,350	40	36,000	650	60
金湖鎮	4,365	2,605	52	2,286	0	25,000	85	38
金寧鄉	3,949	1,755	17	2,245	0	52,550	360	0
烈嶼鄉	1,166	220	1	540	52	2,460	78	28
畜產所	0	810	21	105	0	114	9	20

資料來源:各鄉鎮抄送

表28 畜試所事業概況

年 月 別	乳牛隻 數(頭)	牛 乳		鹿 茸	
		銷售量(瓶)	收入(元)	銷售量 (台兩)	金額(元)
93年	174	527,151	5,709,309	721	480,300
94年	186	482,759	5,359,128	576	378,500
95年	202	535,767	5,408,022	542	360,900
96年	210	506,786	5,305,960	321	220,400
97年	192	523,715	5,827,072	570	385,500
98年	171	903,482	9,715,758	375	257,000
99年	198	779,291	8,513,290	278	191,800
100年	198	767,763	8,137,952	397	270,400
101年	187	411,511	4,599,764	458	301,600
102年	209	22,807	1,324,025	271	228,166
103年					
1月	206	407	22,350	15	12,000
2月	205	1,321	80,850	0	0
3月	171	1,946	105,700	2	1,600
4月	162	2,171	136,950	0	0
5月	164	3,150	173,900	60	54,000
6月	141	3,008	172,800	165	86,627
7月	143	2,593	150,050	42	33,600
8月	144	681	43,450	6	4,800
9月	146	812	43,040	0	0
10月	146	3,490	194,100	295	221,600
11月					
12月					

資料來源:畜試所抄送

表29 本縣各鄉鎮現有水利設施可灌溉面積

中華民國 102 年底

單位:立方公尺

總計及項目別	水(湖)庫		水 壩		農 塘		淺井(口)	可灌溉面積(公頃)	灌溉面積佔該鎮可耕地面積%
	座數	蓄水量	座數	蓄水量	座數	蓄水量			
合 計	13	5,887,800	—	—	465	1,657,500	3,062	290.80	4.49
金城鎮	—	—	—	—	33	121,000	703	35.94	3.53
金沙鎮	4	2,159,100	—	—	87	278,000	428	49.05	2.74
金湖鎮	6	3,067,600	—	—	155	566,000	643	49.51	4.02
金寧鄉	—	—	—	—	150	548,000	900	143.84	7.88
烈嶼鄉	3	661,100	—	—	40	144,500	388	12.46	20.03

資料來源：本府工務處、建設處。

備 註：有兩座水(湖)庫位在金湖鎮，但供水使用地區為金沙鎮。

表30 本縣現有商店種類及家數

年 月 別	總 計	農林 漁牧 業	礦 業 土 石 採 取 業	製 造 業	電 力 及 燃 氣 供 應 業	用 水 及 污 染 整 治 業	營 造 業	批 發 及 零 售 業	運 輸 及 倉 儲 業	住 宿 及 餐 飲 業	資 訊 通 訊 傳 播 業	金 融 保 險 不 動 產	專 業 技 術 科 學 服 務 業	支 援 服 務 業	藝 術 娛 樂 及 業	休 閒 服 務 業	其 他 服 務 業
91年底	11,615	28	7	201	—	—	204	10,732	70	137	—	38	28	—	25	145	
92年底	11,153	26	7	188	—	—	215	10,227	77	155	—	38	28	—	40	152	
93年底	10,970	28	8	186	—	—	232	10,013	75	165	—	38	28	—	37	160	
94年底	10,796	30	7	186	—	—	245	9,797	72	177	—	40	34	—	41	167	
95年底	10,586	30	6	178	—	—	265	9,544	72	185	—	40	33	—	61	172	
96年底	10,500	30	5	173	—	4	275	9,420	67	197	21	9	23	83	57	136	
97年底	10,402	31	5	171	—	5	293	9,279	73	212	21	9	23	84	60	136	
98年底	10,381	32	5	167	—	6	319	9,183	74	230	23	9	26	97	73	137	
99年底	10,324	33	5	166	1	6	336	9,079	73	248	23	10	29	103	73	139	
100年底	11,907	32	4	162	1	7	349	10,618	73	280	23	11	31	106	71	139	
101年底	15,702	33	4	155	1	6	352	14,392	75	301	24	15	33	108	69	134	
102年底	17,723	34	4	153	1	6	371	16,337	74	322	20	16	42	113	94	136	
103年 10月	18,069	35	4	153	1	7	387	16,637	72	338	22	16	43	122	88	144	

資料來源：本府建設處工商科

備 註：89、90、91年行業家數之差異，在於行業判定問題，原水電業已歸為批發及零售業

圖七 本縣陶瓷品歷年產銷比較

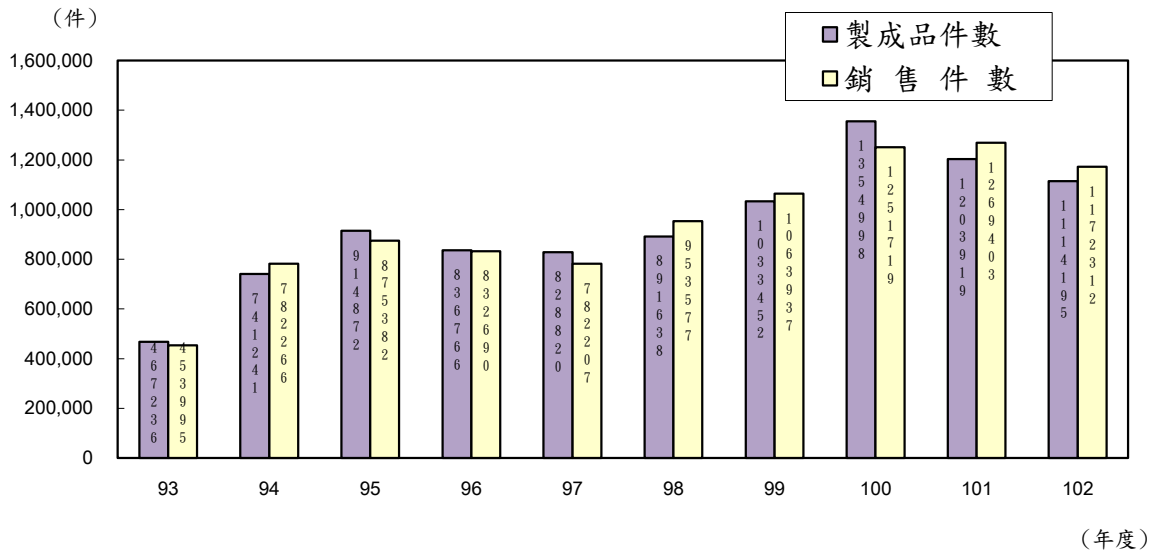


表31 本縣陶瓷品產銷量

單位：次，件

年月別	燒窯次數	製成品件數	銷售件數
93 年	1,176	467,236	453,995
94 年	2,165	741,241	782,266
95 年	2,475	914,872	875,382
96 年	2,421	836,766	832,690
97 年	2,295	828,820	782,207
98 年	2,384	891,638	953,577
99 年	2,553	1,033,452	1,063,937
100 年	3,415	1,354,998	1,251,719
101 年	3,563	1,203,919	1,269,403
102 年	3,988	1,114,195	1,172,312
103 年			
1 月	310	87,130	82,593
2 月	196	59,616	35,245
3 月	211	52,270	42,844
4 月	239	50,132	103,986
5 月	165	79,673	61,674
6 月	134	73,276	53,316
7 月	170	124,252	98,676
8 月	224	64,949	80,729
9 月	268	76,419	68,054
10 月	276	84,779	131,262
11 月			
12 月			

資料來源：陶瓷廠抄送。

表32 自來水配水量及普及率

單位：立方公尺

年 月 別	配水總量	每 日 配 水 量			售水總量	用水人戶數		用水普及率%		漏水率 %
		平 均	最 大	最 小		戶	人	佔供水區戶數	佔供水區人口	
90 年	7,445,336	14,019	15,421	12,617	4,923,792	12,611	53,499	68.41	94.79	33.87
91 年	6,990,205	19,081	20,989	17,172	5,105,435	13,740	55,334	73.02	94.68	26.96
92 年	7,770,312	22,290	24,519	20,061	5,146,085	13,352	57,041	69.48	94.10	33.77
93 年	7,939,497	21,752	23,927	19,577	4,876,353	13,584	60,552	52.60	94.50	38.58
94 年	7,060,059	19,343	21,277	17,408	4,531,996	13,863	66,277	51.00	95.21	35.81
95 年	6,493,572	17,791	19,570	16,012	4,495,852	14,123	72,218	49.82	94.30	30.76
96 年	6,394,000	17,515	19,266	15,764	4,676,738	14,522	77,059	49.77	94.47	26.86
97 年	5,813,704	15,884	17,473	14,296	4,504,822	14,935	79,907	50.01	94.66	22.51
98 年	6,048,202	16,618	18,279	14,956	4,480,091	15,266	88,632	48.38	94.49	25.93
99 年	5,647,112	15,472	17,019	13,925	4,527,236	15,929	91,985	49.26	94.48	19.83
100 年	5,392,652	15,017	16,519	12,533	4,717,911	16,582	968,153	49.23	94.47	12.51
101 年	5,547,943	15,158	16,674	13,642	4,900,375	17,108	106,878	48.36	94.49	11.67
102 年	6,090,812	17,885	19,673	16,096	5,128,361	17,765	120,057	48.59	99.46	16.94
103 年										
1-2月	1,039,734	16,770	18,447	15,093	863,229	17,904	120,057	48.78	98.61	16.98
3-4月	1,139,600	18,381	20,219	16,543	814,423	18,110	122,290	49.04	99.46	28.41
5-6月	1,053,411	16,991	18,690	15,291	841,362	18,260	122,290	49.13	98.66	19.95
7-8月	1,168,107	18,840	20,724	16,956	927,067	18,357	124,420	49.15	99.47	19.94
9-10月	1,175,907	18,966	20,863	17,070	1,024,559	18,472	119,597	49.30	94.50	12.27
11-12月										

資料來源：金門縣自來水廠。

附 註：資料不包含烏坵鄉。



表33 歷年電力發展概況

年月別	發電量(萬度)	售電量 (萬度)			營業收入 (仟元)	
		合計	電燈	電力		
93年	23,703	20,603	12,779	7,824	—	498,006
94年	24,612	21,613	13,309	8,303	—	519,100
95年	25,620	22,574	13,793	8,781	—	549,403
96年	25,445	22,173	13,133	9,040	—	566,601
97年	24,034	22,361	13,401	8,960	—	588,048
98年	25,716	22,898	13,968	8,930	—	670,709
99年	26,487	23,512	14,517	8,995	—	703,655
100年	27,140	24,529	15,064	9,465	—	733,313
101年	28,023	25,100	15,340	9,760	—	787,512
102年	27,592	25,185	15,058	10,127	—	823,994
103年						
1月	1,900	1,876	1,214	663	—	58,968
2月	1,723	1,700	1,090	611	—	58,790
3月	1,920	1,884	1,202	682	—	60,313
4月	1,918	1,808	1,012	796	—	61,712
5月	2,337	2,212	1,166	1,046	—	70,708
6月	2,733	2,262	1,066	1,195	—	79,832
7月	3,360	2,784	1,430	1,354	—	100,165
8月	3,258	2,911	1,519	1,392	—	115,150
9月	3,155	3,292	1,945	1,346	—	132,454
10月	2,336	2,667	1,518	1,149	—	104,287
11月						
12月						

資料來源:台電公司金門區營業處，售電類別只分電燈及電力用電二種。

表34 公共車船處營運概況

年月別	營業車船 (輛)	行駛 路線	行駛 班次	乘客人數 (仟人)	營業收入 (仟元)	平均每班次 客運人數 (人)	平均每班次 客運收入 (元)
93年	46	24	157,438	4,900	139,159	31	884
94年	46	24	160,411	4,890	147,292	30	918
95年	46	24	164,980	4,959	145,141	30	880
96年	46	24	164,750	4,816	160,304	29	973
97年	65	24	173,270	5,342	169,739	31	980
98年	65	30	183,250	6,601	205,502	36	1,121
99年	72	30	191,620	6,639	208,673	35	1,089
100年	67	30	194,560	6,054	219,073	31	1,126
101年	70	30	196,175	5,510	226,418	28	1,154
102年	74	30	191,571	5,155	235,622	27	1,230
103年							
1月	74	30	16,062	416	10,439	26	650
2月	74	30	14,670	363	11,498	25	784
3月	75	30	16,507	433	15,369	26	931
4月	75	30	16,042	445	12,661	28	789
5月	75	30	16,577	454	16,370	27	988
6月	71	30	16,166	430	15,788	27	977
7月	71	30	15,346	361	45,205	24	2,946
8月	71	30	15,076	376	14,911	25	989
9月	71	30	15,574	427	15,906	27	1,021
10月	71	30	16,200	460	28,892	28	1,783
11月							
12月							

資料來源：金門縣公共車船管理處。

表35 本縣教育概況表

中華民國 103學年度 第1學期

單位：人

總計及單位別	班數	教師職員人數			學生人數			應屆畢業生人數		
		計	男	女	計	男	女	計	男	女
總計	421	1134	402	732	9,543	5,023	4,520	2,653	1,378	1,275
幼兒園	76	170	3	167	1,601	817	784	576	292	284
國小	195	473	147	326	3,711	1,959	1,752	660	360	300
國中	81	262	115	147	2,180	1,127	1,053	732	350	382
高中	30	89	48	41	972	481	491	308	158	150
高職	39	140	89	51	1,079	639	440	377	218	159

資料來源：本府教育處。

備註：1. 幼兒園除金城外，餘均附設。

2. 國中5所、國小19所(含1所國中小)。

表36 各幼兒園(含附設)概況

中華民國 103學年度 第1學期

單位：人

總計及鄉鎮別	班數	教師職員人數			學生人數			應屆畢業生人數		
		計	男	女	計	男	女	計	男	女
總計	76	170	3	167	1601	817	784	576	292	284
金城鎮	26	63	2	61	609	299	310	219	108	111
金沙鎮	11	25	0	25	226	119	107	88	45	43
金湖鎮	21	45	0	45	443	235	208	166	88	78
金寧鄉	10	22	1	21	189	102	87	59	32	27
烈嶼鄉	8	15	0	15	134	62	72	44	19	25

資料來源：本府教育處。

表37 各國民小學教育概況

中華民國 103學年度 第1學期

單位：人

總計及學校別	校長	班數	教師職員人數	學生人數			應屆畢業生數		
				計	男	女	計	男	女
總計		195	473	3,711	1,959	1,752	660	360	300
中正國小	張栢樾	47	102	1,273	675	598	237	131	106
賢庵國小	陳為信	15	34	216	115	101	29	17	12
古城國小	董國正	6	17	118	68	50	22	13	9
金沙國小	李國安	12	27	233	125	108	35	21	14
何浦國小	曾秀玲	8	22	170	88	82	30	13	17
安瀾國小	張志猛	6	15	79	43	36	17	10	7
述美國小	劉界宏	6	15	55	30	25	2	2	0
金湖國小	張秋沐	24	57	560	277	283	93	48	45
開瑄國小	孫麗琪	8	19	150	89	61	16	9	7
正義國小	陳順德	6	15	60	25	35	10	3	7
柏村國小	陳為學	6	15	81	46	35	20	14	6
多年國小	陳來添	6	18	80	45	35	19	7	12
金寧國中小學 (小學部)	陳雅蘭	6	16	110	61	49	22	10	12
金鼎國小	蔡雪芳	9	21	179	91	88	32	17	15
古寧國小	楊成業	6	16	78	41	37	16	12	4
湖埔國小	楊肅藝	6	15	51	30	21	8	4	4
卓環國小	余鳴	6	18	97	47	50	20	9	11
西口國小	楊肅健	6	15	65	31	34	17	9	8
上岐國小	謝華東	6	16	56	32	24	15	11	4

資料來源：本府教育處。

表38 各國民中學教育概況

中華民國 103學年度 第1學期

單位:人

總計及 單位別	校長	班數	教職員 數	學生人數			應屆畢業生數		
				計	男	女	計	男	女
總計		81	262	2,180	1,127	1,053	732	350	382
金城國中	許維民	38	109	1,104	577	527	367	184	183
金沙國中	宋文章	13	40	341	173	168	123	61	62
金湖國中	何莉莉	17	57	450	244	206	149	65	84
金寧國中小學 (國中部)	陳雅蘭	7	30	170	81	89	51	21	30
烈嶼國中	黃明森	6	26	115	52	63	42	19	23

資料來源：本府教育處。

表39 各高中職教育概況

中華民國 103學年度 第1學期

單位:人

總計及 單位別	校長	班數	教職 員數	學生人數			應屆畢業生數		
				計	男	女	計	男	女
總計		71	229	2,051	1,120	931	685	376	309
金門高中	蔡錦杉	30	89	972	481	491	308	158	150
金門農工職校	劉湘金	41	140	1,079	639	440	377	218	159
餐飲技術科		2		67	24	43	33	13	20
家政科		3		96	2	94	30	0	30
園藝科		3		84	42	42	29	17	12
漁業科		3		56	50	6	15	15	0
水產養殖科		3		44	32	12	16	12	4
電機科		3		96	91	5	33	30	3
電子科		3		80	57	23	25	19	6
機械科		3		80	66	14	25	21	4
汽車科		3		101	99	2	32	32	0
商業經營科		3		96	19	77	31	5	26
綜合職能科		3		28	10	18	13	3	10
餐飲管理科		3		103	35	68	37	12	25
資訊科		3		100	90	10	33	32	1
附設進修部		3		48	22	26	25	7	18

資料來源：本府教育處。

表40 出入境人數統計表

單位：人

年(月) 份 別	金門尚義機場出入境人數統計表			金門水頭碼頭出入境人數統計表		
	合計	出境	入境	合計	出境	入境
92年	1,188,563	606,172	582,391	160,103	80,798	79,305
93年	1,441,724	732,975	708,749	405,550	203,412	202,138
94年	1,397,613	700,793	696,820	518,719	260,488	258,231
95年	1,425,489	711,841	713,648	623,030	313,893	309,137
96年	1,450,711	724,880	725,831	725,096	366,385	358,711
97年	1,717,525	853,779	863,746	973,269	492,077	481,192
98年	1,970,903	981,489	989,414	1,282,072	644,756	637,316
99年	2,093,274	1,052,046	1,041,228	1,383,686	695,657	688,029
100年	2,242,611	1,117,685	1,124,926	1,474,936	739,616	735,320
101年	2,310,400	1,145,584	1,164,816	1,458,145	736,087	722,058
102年	2,192,607	1,087,527	1,105,080	1,356,754	685,517	671,237
1月	147,223	73,188	74,035	93,319	47,062	46,257
2月	183,523	89,147	94,376	103,598	54,426	49,172
3月	162,930	82,431	80,499	113,175	53,718	59,457
4月	183,150	90,739	92,411	123,195	62,293	60,902
5月	183,623	88,784	94,839	107,352	56,850	50,502
6月	188,584	92,798	95,786	109,569	56,298	53,271
7月	219,084	109,776	109,308	116,950	59,591	57,359
8月	199,618	98,367	101,251	117,659	58,716	58,943
9月	190,689	97,479	93,210	109,792	52,631	57,161
10月	197,476	96,448	101,028	128,718	66,807	61,911
11月	178,847	89,321	89,526	126,582	63,175	63,407
12月	157,860	79,049	78,811	106,845	53,950	52,895

資料來源：本府光觀處、內政部入出國及移民署移民資訊組。

表41 現有公路里程數

單位：公尺

年 別	總 計	水 泥 路	柏 油 路	水 泥 車 道	泥 土 路	平 均 每 平 方 公 里 長 度 (公 尺)
93年	370,221	125,572	220,529	7,278	16,842	2,526.40
94年	395,033	127,394	243,519	7,278	16,842	2,625.57
95年	372,280	125,800	222,360	7,278	16,842	2,474.40
96年	372,617	125,800	222,697	7,278	16,842	2,476.58
97年	372,617	125,800	222,697	7,278	16,842	2,476.58
98年	373,831	124,612	225,099	7,278	16,842	2,484.65
99年	377,751	124,933	228,698	7,278	16,842	2,510.70
100年	379,210	125,016	230,074	7,278	16,842	2,520.40
101年	379,866	125,016	230,730	7,278	16,842	2,524.76
102年	379,866	125,016	230,730	7,278	16,842	2,524.76

資料來源：本府工務處

表42 金門各航運輪船概況

中華民國 103 年 9 月底

航線	船 名	所屬公司	總噸位(噸)	載重噸(噸)	公司負責人	商船代理人
金門	馬 可 波 羅	大 榮 海 運	231.61	—	楊恭承	葉麗玲
	東 方 之 星	坤 龍 海 運	460.00	—	洪仁忠	陳宏堯
	新 金 州	金 廈 海 運	198.00	—	葉政雄	楊武雄
	泉 金	金 廈 海 運	186.00	—	葉政雄	陳瑜晟
	泉 金	金 廈 海 運	108.26	—	葉政雄	陳毓政
	金 星	金 安 航 運	229.00	—	何金章	李增遠
	八 方 一 順	一 順 船 務	322.00	—	謝知學	許時順
	迅 安 一 順	一 順 船 務	523.00	—	謝知學	許時順
	新 武 夷	全 國 船 務	604.00	—	雷邦傑	王奕儒
	五 緣	遠 欣 船 務	478.00	—	洪家茵	楊武雄
	蓬 江	遠 欣 船 務	311.00	—	洪家茵	陳瑜晟
	和 平 之 星	和 平 船 務	548.00	—	楊武雄	楊武雄
	捷 安	南 星 航 運	398.00	—	何進諒	何松豫
	成 信	成 信 海 運 行	19.75	—	李文雄	李文雄
	順 富 8 號	順 富 海 運 行	18.45	—	陳 寶	王志輝
	震 鴻 8 號	鴻 順 興 海 運	7.90	—	李文雄	李文雄
	金 吉 興 98 號	鴻 順 興 海 運	19.65	—	李文雄	李文雄
	金 宏 興 8 號	金 宏 興 海 運	19.36	—	洪鴻斌	張峰勳
	丹 鼎 8 號	德 威 航 運	582.00	—	洪煒翔	洪煒翔
	德 旺 輪	德 旺 航 運	498.00	675.00	張志德	張志德
	上 和 一 號	上 和 海 運	1,138.00	—	李文忠	李文忠
	上 和 一 號	上 和 海 運	468.00	—	李文忠	李文忠
	丹 鼎 壹 壹 輪	海 洋 海 運	1,512.00	—	洪耀銘	洪緯翔
	錦 龍 一 號	茂 榮 海 運 行	4.73	—	洪茂榮	張峰勳
	錦 龍 六 號	茂 榮 海 運 行	19.84	—	洪茂榮	洪茂榮
	永 鑫 輪	久 利 實 業	694.00	—	李文忠	李文忠
錦 龍 號	茂 榮 海 運 行	302.00	580.00	洪茂榮	洪茂榮	
活 洲 寶 瓶	鴻 順 興 海 運	1,458.00	1,353.00	李文雄	李文雄	
新 發 2 號	運 達 海 運	165.00	—	吳宥霖	莊瑜梨	
海 亨	大 仁 海 運	799.00	978.83	林國正	戴克地	
金 順 發	永 順 海 運 行	19.65	—	薛永順	黃永仁	
東 青	上 和 航 運	16.10	—	李文忠	李文忠	
活 洲 匯 豐	鴻 順 興 海 運	592.00	—	李文雄	李文雄	
活 洲 新 象	鴻 順 興 海 運	292.00	—	李文雄	李文雄	
萬 順 輪	祥 發 航 運	473.00	536.00	洪成發	洪成發	
億 薪 輪	金 祥 富	865.00	—	林依萱	戴克地	
活 洲 重 慶	鴻 順 興 海 運	1,111.00	1,239.00	李文雄	李文雄	
德 旺 1 號	運 達 海 運	41.00	—	吳宥霖	莊瑜梨	
丹 鼎 9 號	德 威 航 運	993.00	1,143.00	洪煒翔	洪緯翔	
豐 澤 6 號	泉 州 市 豐 澤	921.00	—	—	呂炳忠	
新 萬 信	泉 州 市 豐 澤	1,598.00	2,600.00	—	莊友行	
長 海 29	福 建 省 長 樂 市	495.00	880.00	—	陳慧萍	
成 功 57	南 安 市 輪 船	485.00	900.00	—	—	
成 功 17	南 安 市 輪 船	496.00	—	—	謝知學	
成 功 91	南 安 市 輪 船	499.00	—	—	呂炳忠	
長 海 36	福 建 省 長 樂 市	1,510.00	—	—	陳慧萍	
成 功 61	南 安 市 輪 船	2,770.00	4,300.00	—	呂俊富	
成 功 59	南 安 市 輪 船	1,250.00	2,080.00	—	呂俊富	

資料來源：港務處。

表42 金門各航運輸船概況(續)

中華民國 103 年 9 月底

航線	船名	所屬公司	總噸位(噸)	載重噸(噸)	公司負責人	商船代理人
高雄 台中 台北 金門	大山	大山航運	1460.00	1517.00	俞全和	俞全和
	大中輪	中台航運	1122.00	1153.00	俞全鐘	俞全和
	翔大盈輪	翔贊航運	2488.00	3353.00	洪志傑	洪志傑
	大益輪	大吉海運	982.00	1059.00	俞全興	俞全和
	大金輪	大山航運	1661.00	—	俞全和	俞全和
	大翔丸	德興航運	1485.00	1600.00	俞全和	俞全和
	大正輪	大益輪船	2794.00	4349.00	俞全和	俞全和
	大川輪	大川航運	992.00	1078.00	呂炳忠	呂炳忠
金門 高雄	大新	高金輪船	1551.00	1434.00	俞全和	—
	金航二號	金欣海運	1356.00	2304.04	楊維居	呂榮商
金門 台中	金鑫輪	金鑫航運	969.00	1878.46	吳寶惜	許開國
	建宏	建華航運	1094.00	—	許丕和	許開國
	建隆輪	建德航運	1497.00	—	許丕和	許開國
	建廣輪	建廣航運	2971.00	—	許丕和	許開國
基隆 金門	建昌輪	建昌航運	1500.00	—	許丕和	許開國
	台福八號	大順輪船	1270.00	1309.00	王偉中	呂俊富
嘉義 金門	升隆一號	金洋海運	3261.00	5128.00	許炳錫	吳成宗
	嘉金輪	奧林匹克 航運	992.00	1247.97	李俊興	呂炳忠
花蓮 金門	亞泥一號	裕民航運	3917.00	6169.68	徐旭東	吳成宗
	達和	達和航運	5890.00	8210.12	—	呂炳忠
台南 高雄 金門	友泰一號	瑞邦海運	1488.00	1931.93	黃旺根	謝永文
	盈海輪	瑞邦海運	1175.00	1680.00	黃旺根	謝永文
	延鴻輪	澎湖航運	937.00	—	張再興	呂俊富
	延聯輪	明鑫輪船	996.00	1200.00	張陳红柿	呂俊富

資料來源：港務處。

表42 金門各航運輸船概況 (續完)

中華民國 103 年 9 月底

航線	船名	所屬公司	船舶種類	總噸位(噸)	乘客定額	公司負責人
水頭    九宮	大 洋 一 號	青 發 航 運	小 貨 船	19.76	—	陳含曦
	協 力 號	協 力 海 運 行	小 貨 船	19.00	—	徐金福
	海 洋 1 號	海 洋 海 運	小 客 船	19.94	54	洪耀銘
	海 園 號	海 園 海 運	小 貨 船	4.76	—	陳雅玉
	上 明 八 號	大 和 海 運 行	小 客 貨	18.15	15	李文忠
	龍 興 三 號	神 州 海 運 行	小 客 船	19.87	52	陳國民
	錦 龍 一 號	慶 豐 航 運	小 貨 船	4.73	—	洪天棍
沿                海	海 燕 叁 號	海 燕 海 運	小 客 船	19.87	55	洪天規
	東 青	大 和 海 運 行	小 客 貨	16.10	4	陳愛珠
	金 順 盛 49 號	順 平 海 運 行	小 客 貨	7.58	4	李文雄
	震 鴻 8 號	鴻 順 興 海 運	小 客 貨	7.90	4	李文雄
	德 旺 2 號	德 旺 航 運	小 貨 船	10.78	—	張志德
	順 風	順 風 海 運 行	小 客 貨	14.20	8	洪振翹
	錦 龍 六 號	茂 榮 海 運 行	小 貨 船	19.84	—	林東治
	金 宏 興 8 號	金 宏 興 海 運	小 客 貨	19.36	10	洪正雄
	成 信 號	鴻 順 興 海 運	小 客 貨	19.75	12	李文雄
	金 城 1 號	東 發 海 運 行	小 貨 船	2.63	—	張瀚龍
	神 洲 2 號	神 洲 海 運 行	小 客 船	19.89	51	陳國民
	金 大 1 號	金 門 技 術 學 院	訓 練 船	2.24	2	李金振
	金 吉 興 98 號	鴻 順 興 海 運	小 貨 船	19.65	—	李文雄
	金 順 發	永 順 海 運 行	小 貨 船	19.65	—	薛永協
	廣 泰 號	瑞 盛 海 運 行	小 貨 船	15.67	5	張瑞育
	金 門 農 工	金 門 高 級 農 工	訓 練 船	1.42	—	劉湘金
	鴻 偉 1 號	宏 偉 營 造	抽 砂 船	48.93	—	柯凱譯
	鴻 偉 2 號	宏 偉 營 造	平 台 船	18.70	—	柯凱譯
銀 河 水 星	銀 河 育 樂 遊 艇	小 客 船	19.86	49	黎純冷	
港內 外港	金 港 2 號	金 門 縣 港 務 處	巡 邏 船	1.26	3	許正芳
	金 港 3 號	金 門 縣 港 務 處	巡 邏 船	0.97	3	許正芳
大小 坵間	烏 坵 1 號	金 門 縣 政 府 烏 坵 鄉 公 所	小 客 貨	17.67	11	翁小姐

資料來源：港務處。



表43 金門縣機動車輛登記數

單位：輛

月別	總計	大客車		大貨車		小客車		小貨車		機踏車		特種車
		自用	營業	自用	營業	自用	營業	自用	營業	重型	輕型	
103年												
1月	77,424	15	244	494	126	24,626	648	2,871	42	40,603	7,339	416
2月	77,430	15	245	495	128	24,809	649	2,879	42	40,643	7,114	411
3月	77,922	16	244	497	129	25,016	652	2,909	43	40,967	7,036	413
4月	78,326	17	241	498	128	25,211	651	2,920	43	41,237	6,969	411
5月	78,697	17	239	496	127	25,399	650	2,923	41	41,453	6,941	411
6月	79,425	17	238	496	128	25,652	669	2,943	41	41,918	6,912	411
7月	79,944	17	244	500	131	25,879	679	2,952	40	42,248	6,844	410
8月	80,420	17	242	501	132	25,980	677	2,953	37	42,665	6,807	409
9月	81,183	17	247	502	131	26,136	680	2,964	37	43,280	6,778	411
10月	81,827	17	247	500	130	26,371	680	2,981	37	43,705	6,749	410
11月												
12月												

資料來源：交通部、金門監理站

- 說明：1. 本表所列數字以各月底領有統一牌照車輛為限，軍車及未領牌照車輛均不在統計之內；亦不包括臨時牌照車輛。  
 2. 重型機車包含大型重型機車及普通重型機車；輕型機車包含普通輕型及小型輕型。  
 3. 特種車含警備車、救護車、消防車、郵電車、混凝土土浦車、高空作業車及消毒車等。  
 4. 大客車營業包含遊覽車。

表44 本縣旅遊概況統計

年底別	旅遊人口	旅行社家數								遊覽車 (輛)
		綜合		甲種		乙種		合計		
		總公司	分公司	總公司	分公司	總公司	分公司	總公司	分公司	
93年底	462,598	—	—	11	14	1	—	12	14	152
94年底	462,731	—	—	11	13	1	—	12	13	158
95年底	465,301	—	—	11	11	1	—	12	11	154
96年底	474,067	—	—	12	11	1	—	13	11	146
97年底	568,054	—	1	13	10	—	—	13	11	145
98年底	643,276	—	1	13	10	—	—	13	11	152
99年底	684,546	—	1	15	10	—	—	15	11	151
100年底	1,162,534	—	1	17	13	—	—	17	14	168
101年底	1,265,035	—	—	17	14	—	—	17	14	173
102年底	1,164,504	—	1	18	13	—	—	18	14	173
103年 10月	124,358	—	3	19	13	—	—	19	16	179

資料來源：本府觀光處、金門監理站、交通部觀光局。

旅館業及民宿相關統計

中華民國 103 年 10 月

國際觀光旅館	一般觀光旅館	一般旅館									民宿登記現況			
		合法旅館			非法旅館			小計			合法家數	合法房間數	非法家數	非法房間數
		家數	房間數	員工數	家數	房間數	員工數	家數	房間數	員工數				
—	—	20	1,086	248	—	—	—	20	1086	248	138	600	—	—

資料來源：交通部觀光局。

表45 本縣總會計歲出情形報告表

中華民國 103 年 10 月份

單位:元

總計及 科目別	預算數	執行數			佔各科目 預算 百分比%
		累計支出數	預付數	合計數	
<b>總計</b>	<b>13,007,695,000</b>	<b>7,675,234,772</b>	<b>200,467,583</b>	<b>7,875,702,355</b>	60.55
政權行使支出	143,161,000	105,717,307	101,892	105,819,199	73.92
行政支出	492,343,000	290,880,786	595,512	291,476,298	59.20
民政支出	1,311,901,000	1,038,437,760	19,333,888	1,057,771,648	80.63
財務支出	50,373,000	36,063,949	14,150	36,078,099	71.62
教育支出	2,277,579,000	2,079,881,386	792,346	2,080,673,732	91.35
文化支出	388,718,000	187,993,122	4,673,908	192,667,030	49.56
農業支出	1,134,380,000	498,909,200	36,005,300	534,914,500	47.15
工業支出	357,998,000	123,011,445	2,698,208	125,709,653	35.11
文通支出	1,384,590,000	245,454,879	28,000,000	273,454,879	19.75
其他經濟服務支出	1,315,202,000	379,238,699	27,691,198	406,929,897	30.94
社會保險支出	33,143,000	21,570,910	-	21,570,910	65.08
社會救助支出	59,774,000	35,329,656	14,766,162	50,095,818	83.81
福利服務支出	1,039,915,000	717,423,821	4,629,053	722,052,874	69.43
國民就業支出	92,936,000	55,229,865	1,067,209	56,297,074	60.58
醫療保健支出	450,945,000	370,516,610	242,261	370,758,871	82.22
社區發展支出	300,000,000	300,000,000	-	300,000,000	100.00
環境保護支出	819,039,000	201,034,410	59,856,496	260,890,906	31.85
退休撫卹給付支出	476,678,000	444,565,714	-	444,565,714	93.26
退休撫卹業務支出	2,030,000	1,825,040	-	1,825,040	89.90
警政支出	619,119,000	461,579,018	-	461,579,018	74.55
平衡預算補助支出	89,822,000	67,366,500	-	67,366,500	75.00
其他支出	152,154,000	13,204,695	-	13,204,695	8.68
第二預備金	15,895,000	-	-	-	-

資料來源：本府主計處審核科

表46 本縣總會計歲入情形報告表

中華民國 103 年 10 月份

單位:元

科目別	本年度歲入 預算數	分配數	執行數	
			金額	佔預算數 %
<b>總計</b>	<b>12,711,850,000</b>	<b>7,346,770,000</b>	<b>7,195,028,417</b>	56.60
稅課收入	2,309,099,000	1,870,556,000	1,868,430,341	80.92
罰款及賠償收入	30,471,000	17,443,000	33,601,550	110.27
規費收入	560,015,000	374,184,000	399,215,006	71.29
財產收入	161,320,000	113,884,000	129,655,980	80.37
營業及事業收入	400,000,000	400,000,000	400,000,000	100.00
補助及協助收入	3,192,368,000	2,027,764,000	1,816,140,105	56.89
捐獻及贈與收入	6,000,000,000	2,500,000,000	2,500,000,000	41.67
其他收入	58,577,000	42,939,000	47,985,435	81.92

資料來源：本府主計處審核科

表47 本縣稅課收入概況

中華民國 103 年 10 月份

單位:元

科目別	本年度歲入 預算數	分配數	執行數	
			金額	佔預算數 %
<b>總計</b>	<b>2,309,099,000</b>	<b>1,870,556,000</b>	<b>1,868,430,341</b>	80.92
土地稅	140,500,000	112,694,000	241,733,451	172.05
房屋稅	22,800,000	22,712,000	24,319,530	106.66
使用牌照稅	70,000,000	69,400,000	76,605,399	109.44
印花稅	10,000,000	8,580,000	11,827,030	118.27
菸酒稅	896,299,000	675,000,000	626,830,398	69.94
統籌分配稅	1,169,500,000	982,170,000	887,114,533	75.85

資料來源：本府主計處審核科

表48 歷年各單位補助本地區經費

單位：千元

補助機關及項目	94年度	95年度	96年度	97年度	98年度	99年度	100年度	101年度	102年度	103年度
補助款總計	5,627,722	4,811,342	4,821,702	5,389,328	5,630,529	6,003,331	6,270,363	6,049,196	5,626,015	5,673,642
專案補助	1,132,275	1,182,475	1,181,825	1,181,775	1,181,775	1,132,275	1,323,479	1,410,688	1,408,347	1,429,010
農委會及基建	335,034	149,025	142,007	208,223	188,825	147,990	142,342	177,385	115,331	111,533
教育部補助	118,482	120,727	122,385	152,213	246,606	214,747	125,232	130,527	140,445	159,005
內政部補助	454,365	307,553	186,837	242,494	439,811	461,499	390,043	277,452	384,454	243,750
經濟部補助	492,482	125,400	363,092	356,746	492,161	449,484	340,274	211,507	236,573	230,432
交通部補助	593,896	444,307	102,933	167,907	266,329	478,077	1,239,108	984,394	549,710	634,388
文建會補助	48,545	39,395	47,727	39,946	51,436	53,142	28,104	16,504	30,119	28,941
環保署補助	37,510	43,752	31,055	89,957	113,128	35,784	35,585	64,153	52,309	100,410
衛生署補助	157,907	105,628	74,906	112,303	80,527	63,928	36,355	25,927	58,444	112,903
警政署補助	-	-	-	-	-	-	-	-	-	-
財政部補助	56,785	47,788	56,812	151,679	62,767	55,972	45,966	44,304	49,231	48,293
消防署補助	-	-	-	-	-	-	4,167	-	-	-
勞委會補助	-	618	298	-	-	8,534	-	-	-	-
體委會補助	5,650	22,009	12,550	182	2,477	20,452	15,912	79,883	14,307	-
文資總處	-	-	-	-	-	-	-	-	-	-
研考會	-	-	2,250	11,312	-	11,417	-	-	-	-
中央統籌分配稅	955,514	816,697	1,112,753	1,200,617	968,513	1,073,587	1,179,405	1,240,134	1,140,709	1,132,663
原委會	-	82	-	50	83	366	6,276	1,215	877	1,531
工程會	-	-	-	-	17,620	1,394	-	-	-	-
菸酒稅	835,217	932,011	885,816	916,041	851,462	828,892	810,912	818,937	812,062	896,299
中央統籌補助鄉鎮款	386,446	418,265	448,016	463,953	367,817	419,993	491,640	520,859	584,551	516,884
主計處	17,614	-	-	-	249,002	20,742	2,405	-	-	-
經建會	-	55,610	50,110	93,760	50,110	525,056	-	2,320	3,500	2,400
法務部	-	-	-	40	-	-	-	-	-	-
台電金門區處	-	-	130	100	80	-	-	-	-	-
中油公司	-	-	50	30	-	-	-	-	-	-
台灣銀行	-	-	50	-	-	-	-	-	-	-
土地銀行	-	-	100	-	-	-	-	-	-	-
福建省政府	-	-	-	-	-	-	48,015	43,007	45,046	23,700
國家傳播委員會	-	-	-	-	-	-	5,143	-	-	-
國防部	-	-	-	-	-	-	-	-	-	1,500

資料來源：本府主計處。