

凡 例

- 一、本月報編印目的旨在提供本縣統計資料之最新數字，以為行政設計考核與政策之釐訂依據。
- 二、本月報所刊載資料均由本府有關科室暨所屬機關及有關單位社團提供，資料來源分別註明於各表之下，以利查考。
- 三、本月報如所載數字有所修正，與前期內容有所不同者，應以本期數字為主。
- 四、本月報部份數字單位經予提高，復因尾數四捨五入關係，總數與原始資料未能完全吻合。
- 五、本月報所有度量衡單位以公制為準，其有特殊情形者，均經分別予以註明。
- 六、本月報所有符號代表意義如下：

- - -	表示無資料	+	表示盈餘
. . .	表示數字不詳	-	表示虧損

目 錄

表圖

土 地

- 表 1 本縣疆界.....(1)
表 2 本縣縣境總面積.....(2)
表 3 本縣公私有可耕地面積.....(3)
表 4 本縣農地重劃概況.....(3)

人 口

- 表 5 現住人口統計.....(4)
表 6 現住人口密度及性比率.....(4)
圖 1 歷年人口統計圖.....(5)
圖 2 金門縣現住人口年齡分配.....(5)
表 7 現住人口教育程度.....(6)
表 8 現住人口婚姻狀況.....(6)
表 9 人口出生率與死亡率.....(7)

社 會

- 表10 大同之家概況.....(7)
表11 本縣特殊病患醫療服務概況.....(8)
表12 民眾社團組織調查統計.....(8)
表13 本縣社會福利概況.....(9)
表14 本縣歷年鄉村整建成果統計表.....(10)

經 濟

- 表15 縣民生產毛額之變動.....(11)
表16 金門地區重要經濟指標.....(11)
表17 金門縣人力資源重要指標.....(12)
表18 金門縣消費者物價指數一大分類.....(13)
表19 本縣行庫存放款餘額概況.....(14)
表20 金門縣家庭收支調查平均每戶收支.....(15)

政 治 組 織

- 表21 金門地區公教人員數.....(20)
表22 金門地區公營事業單位員工人數.....(21)
表23 金門地區公教人員服務年資.....(21)
圖 3 本地區公教人員學歷比較.....(22)
圖 4 金門地區公教人員歷年平均年齡比較.....(22)
表24 金門地區公教人員考試及格人數.....(23)
表25 金門地區公教人員年齡人數.....(23)

農 業

- 表26 本縣主要農產品產量及種植面積.....(24)

林 業

- 圖 5 本縣林木蓄積量.....(25)
表27 本縣林相變更面積概況.....(25)

	漁 業	
圖 6	本縣歷年遠(近)海漁獲量.....	(26)
表28	本縣漁業概況.....	(26)
	畜 牧	
表29	現有家禽(畜)頭(隻)數.....	(27)
表30	畜試所事業概況.....	(27)
	水 利	
表31	本縣各鄉鎮現有各項水利設施可灌溉面積.....	(28)
	工 商	
表32	本縣現有商店種類及家數.....	(28)
圖 7	本縣陶瓷品歷年產銷比較圖.....	(29)
表33	本縣陶瓷品產銷量.....	(29)
	公 用 事 業	
表34	自來水配水量及普及率.....	(30)
表35	歷年電力發展概況.....	(31)
表36	公車處發展概況.....	(31)
	教 育	
表37	本縣教育概況表	(32)
表38	各幼稚園(含附設)概況.....	(32)
表39	各國民小學教育概況.....	(33)
表40	各國民中學教育概況.....	(34)
表41	各高中職教育概況.....	(34)
	警 政	
表42	出入境人數統計表.....	(35)
	交 通	
表43	現有公路里程數.....	(36)
表44	金門各航運輸船概況.....	(36)
表45	現有各種車輛數.....	(39)
	觀 光	
表46	本縣旅遊概況統計.....	(40)
	財 政	
表47	本縣總會計歲出情形報告表.....	(41)
表48	本縣總會計歲入情形報告表.....	(42)
表49	本縣稅課收入概況.....	(42)
表50	歷年各單位補助本地區經費.....	(43)

表1 本縣疆界

方位	地點	經緯度			
		經緯別	度	分	秒
中心位置	北太武山	東經	118	24	—
		北緯	24	27	—
極東	北碇	東經	118	31	1
		北緯	24	25	55
極南	東碇	東經	118	13	8
		北緯	24	9	48
極西	五擔	東經	118	8	6
		北緯	24	22	38
極北	大嶼田墘	東經	118	19	6
		北緯	24	34	16
面積 (平方公里)			縱橫長度 (公里)		
退潮時	滿潮時	總面積	縱距	橫距	
178.9560	161.0700	178.9560	28.5025	39.0500	
測量時間	初測	中華民國 41 年 7 月 31 日			
	複測	中華民國 44 年 12 月			

資料來源：地政局抄送

表2 本縣縣境總面積

區 域 別		面 積 (平 方 公 里)	佔 總 面 積 百 分 比	海 岸 線 長 度 (公 里)
總 計		181.5560	100.00	118.15
金 門 本 島	小 計	134.2500	73.94	97.95
	金 城 鎮	21.7080	11.96	
	金 沙 鎮	41.0880	22.63	
	金 湖 鎮	41.6000	22.91	
	金 寧 鄉	29.8540	16.44	
金 門 外 島	小 計	17.4510	9.61	
	烈 嶼 鄉	14.8510	8.18	
	烏 坵 鄉	2.6000	1.43	
外 圍 島 嶼	小 計	29.8550	16.44	
	大 嶼	22.7500	12.53	
		小 嶼	3.3100	1.82
		角 嶼	2.4400	1.34
	大 二 東	膽 膽	0.7900	0.44
		膽 膽	0.2800	0.15
		碇	0.0160	0.01
	北 草 后	碇 嶼	0.0800	0.04
		嶼	0.0700	0.04
		嶼	0.0320	0.02
	建 復 猛 獅	功 興 嶼	0.0050	0.00
		嶼	0.0500	0.03
		嶼	0.0250	0.01
嶼		0.0070	0.00	
				20.20

附 註：大小嶼、角嶼現為中共管轄。
資料來源：民政局抄送。

表3 本縣公私有可耕地面積

單位：公頃

年 底	總計	耕 地 所 有 權 別					
		公 有 地		私 有 地		公 私 共 有	
		耕地面積	%	耕地面積	%	耕地面積	%
八十六年底	6,643.6560	855.6240	12.88	5,788.0320	87.12	—	—
八十七年底	6,582.5300	844.6780	12.83	5,737.8520	87.17	—	—
八十八年底	6,570.3770	816.4520	12.43	5,753.9250	87.57	—	—
八十九年底	6,335.8448	815.8968	12.88	5,519.9480	87.12	—	—
九十年底	6,342.2544	806.2284	12.71	5,536.0260	87.29	—	—
九十一年底	6,482.2827	940.3817	14.51	5,539.3210	85.45	2.5800	0.04
九十二年底	6,482.3502	929.2230	14.33	5,550.1007	85.62	3.0265	0.05
九十三年底	6,483.6911	927.1840	14.30	5,553.6113	85.66	2.8958	0.04
九十四年底	6,484.7281	940.9748	14.51	5,541.1859	85.45	2.5674	0.04
九十五年底	6,518.6207	975.2521	14.96	5,540.6893	85.00	2.6793	0.04
九十六年底	6,500.4230	956.2889	14.71	5,541.4953	85.25	2.6388	0.04
九十七年底	6,510.4180	974.9208	14.97	5,532.8522	84.98	2.6450	0.04
金 城 鎮	1,022.1238	98.8846	9.67	922.8807	90.29	0.3585	0.04
金 沙 鎮	1,794.9908	273.1378	15.22	1,521.0285	84.74	0.8245	0.05
金 湖 鎮	1,252.1823	350.7839	28.01	900.0064	71.88	1.3920	0.11
金 寧 鄉	1,825.7848	180.1117	9.86	1,645.6031	90.13	0.0700	0.00
烈 嶼 鄉	615.3363	72.0028	11.70	543.3335	88.30	0.0000	0.00

資料來源：地政局抄送

表4 本縣農地重劃概況

單位：公頃

年 別	預 定 重劃面積	已 重 劃 面 積	重 劃 後 增 加 耕 地 面 積	實 際 支 付 重 劃 經 費	平 均 每 公 頃 使 用 重 劃 經 費 (元)
七十年底	65.0000	65.0000	5.7541	5,833,708	89,749
七十五年底	90.0000	90.0000	1.1032	13,123,620	145,818
八十年底	110.0000	110.0000	6.9889	15,000,000	136,364
八十一年底	90.0000	90.0000	18.5028	15,000,000	166,667
八十二年底	10.0000	10.0000	—	14,632,418	146,324
八十三年底	70.0000	70.0000	—	13,800,804	197,154
九十三年底	65.0000	64.5838	8.2375	5,935,451	919,026
九十七年底	28.9490	—	—	—	—
金 城 鎮	—	—	—	—	—
金 沙 鎮	—	—	—	—	—
金 湖 鎮	—	—	—	—	—
金 寧 鄉	—	—	—	—	—
烈 嶼 鄉	28.9490	—	—	—	—

資料來源：地政局抄送。

附註：(1)84年至92年、94年、95、96年未辦理重劃。

(2)97年重劃工程為2年計畫，工程尚在進行中。

表 5 現住人口統計

中華民國 98 年 01 月底

鄉鎮別	鄉鎮長	村里數	鄰數	戶數	人口數		
					計	男	女
合計		37	756	30,028	84,841	44,732	40,109
金城鎮	蔡輝詩	8	220	10,163	28,894	15,156	13,738
金湖鎮	蔡顯清	8	163	6,675	18,794	9,919	8,875
金沙鎮	陳昆第	8	140	5,018	13,537	7,068	6,469
金寧鄉	李文俊	6	134	5,648	15,687	8,439	7,248
烈嶼鄉	林金量	5	97	2,388	7,469	3,913	3,556
烏坵鄉	陳興坵	2	2	136	460	237	223

資料來源：本府民政局戶政課抄送

表 6 現住人口密度及性比率

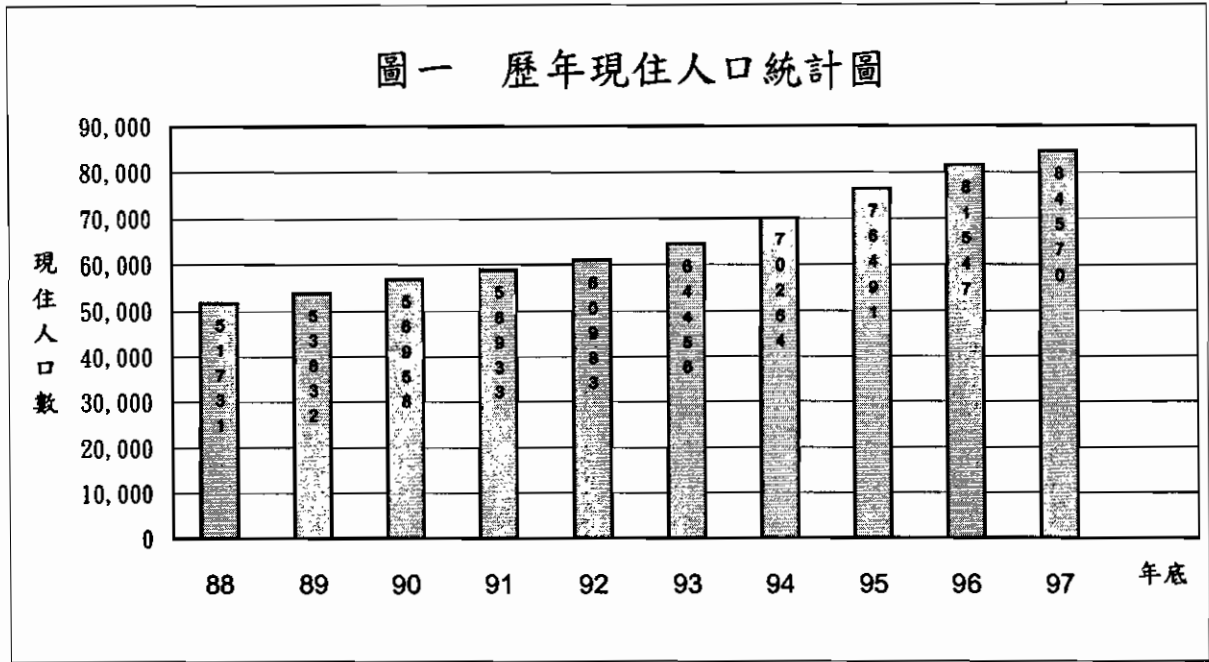
中華民國 98 年 01 月底

鄉鎮別	土地面積 (平方公里)	人口數	平均每村里 人口數	人口密度每平 方公里人口數	平均每戶 人口數	性比率 女=100
合計	153.0560	84,841	2,293	554	2.83	112
金城鎮	21.7080	28,894	3,612	1331	2.84	110
金湖鎮	41.6000	18,794	2,349	452	2.82	112
金沙鎮	41.0880	13,537	1,692	329	2.70	109
金寧鄉	29.8540	15,687	2,615	525	2.78	116
烈嶼鄉	14.8510	7,469	1,494	503	3.13	110
烏坵鄉	2.6000	460	230	177	3.38	106
外圍島嶼	1.3550	—	—	—	—	—

附註：外圍島嶼土地面積不含中共管轄之大嶝、小嶝及角嶼。

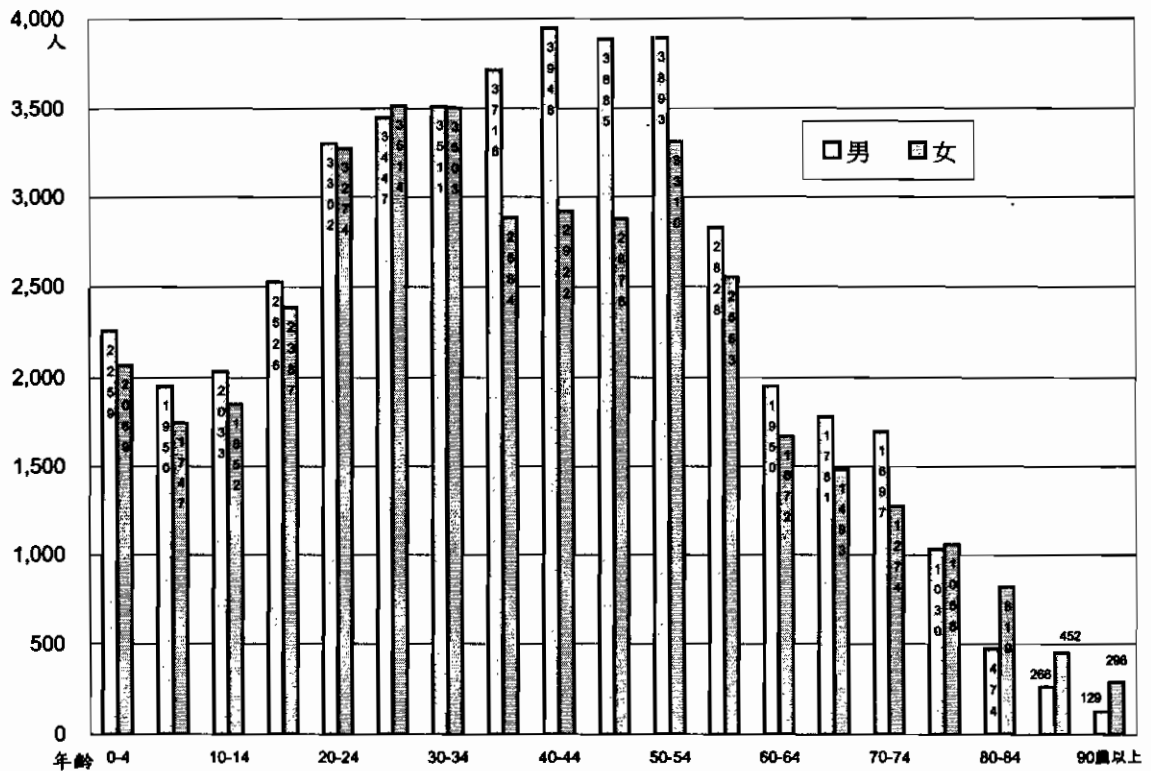
資料來源：戶政課抄送

圖一 歷年現住人口統計圖



圖二 現住人口按性別及年齡分類

(中華民國 97 年底)



資料來源：民政局戶政課抄送。

表7 現住人口教育程度

單位：人

年底別	總人口數	十五歲以上人口						未滿十五歲人口
		大專以上	高(職)中	國中	國小	自修	不識字	
86年底	51,080	3,816	10,504	7,483	10,648	838	6,117	11,674
87年底	51,060	3,964	10,729	8,083	10,087	839	6,018	11,340
88年底	51,731	4,329	11,287	8,886	9,658	813	5,811	10,947
89年底	53,832	6,156	11,917	8,983	9,615	801	5,413	10,947
90年底	56,958	8,244	13,268	8,496	9,738	795	5,342	11,075
91年底	58,933	10,006	13,969	8,078	10,813	769	4,196	11,102
92年底	60,983	13,026	15,731	6,935	9,980	626	3,698	10,987
93年底	64,456	15,012	16,647	7,345	10,233	601	3,594	11,024
94年底	70,264	17,692	18,337	8,325	11,241	1,928	1,562	11,179
95年底	76,491	20,678	20,685	8,529	11,920	1,884	1,276	11,519
96年底	81,547	23,451	21,980	9,279	12,169	1,834	1,239	11,595
97年底	84,570	25,163	22,779	9,543	12,199	1,774	1,202	11,910

資料來源：戶政課抄送。

表8 現住人口婚姻狀況

單位：人

年底別	總人口數	未婚	有配偶	喪偶	離婚	未滿十五歲者
86年底	51,080	13,300	22,964	2,774	368	11,674
87年底	51,060	13,549	22,857	2,910	404	11,340
88年底	51,731	13,934	23,362	3,032	456	10,947
89年底	53,832	14,458	24,712	3,126	589	10,947
90年底	56,958	15,259	26,531	3,267	826	11,075
91年底	58,933	15,750	27,633	3,403	1,045	11,102
92年底	60,983	16,274	28,904	3,508	1,310	10,987
93年底	64,456	17,158	30,893	3,686	1,695	11,024
94年底	70,264	18,556	34,290	3,954	2,285	11,179
95年底	76,491	19,830	37,934	4,190	3,018	11,519
96年底	81,547	21,244	40,706	4,426	3,576	11,595
97年底	84,570	22,008	42,263	4,605	3,784	11,910

資料來源：戶政課抄送

表9 歷年出生率與死亡率

單位：人

年底別	年中人口數	出生人口數	出生率 (0/00)	死亡人口數	死亡率 (0/00)
87年底	51,070	600	11.75	349	6.83
88年底	51,396	639	12.43	365	7.10
89年底	52,782	786	14.89	351	6.65
90年底	55,395	746	13.47	327	5.90
91年底	57,946	738	12.74	368	6.35
92年底	59,958	715	11.93	344	5.74
93年底	62,720	741	11.81	372	5.93
94年底	67,360	739	10.97	420	6.24
95年底	73,378	812	11.07	442	6.02
96年底	79,019	937	11.86	412	5.21
97年底	83,059	970	11.68	410	4.94

資料來源：民政局戶政課抄送。

※年中人口數=(前一年底人口數+本年底人口數)/2

表10 大同之家概況

單位：人

年底別	員工 人數	安 老 組			育 幼 組		
		計	男	女	計	男	女
85年底	26	54	26	28	23	13	10
86年底	26	52	23	29	26	12	14
87年底	26	40	18	22	25	12	13
88年底	24	36	15	21	25	11	14
89年底	24	36	17	19	24	11	13
90年底	24	56	34	22	33	14	19
91年底	23	57	35	22	28	13	15
92年底	27	55	28	27	28	14	14
93年底	26	68	35	33	24	11	13
94年底	27	79	37	42	23	10	13
95年底	27	91	43	48	25	12	13
96年底	27	95	44	51	23	11	12
97年底	26	95	41	54	24	12	12
98年01月	26	95	41	54	24	12	12

資料來源：大同之家抄送。

表11 本縣特殊病患醫療服務概況

中華民國 97 年底

單位：人

機 構 \ 分 類	精神病患	癩患	智能障礙	肢體障礙	視覺障礙學童	聽覺障礙學童	多重障礙	植物人
花蓮玉里榮民醫院	18	—	—	—	—	—	—	—
台北仁濟療養院	4	—	—	—	—	—	—	—
台南仁愛之家	—	—	—	—	—	—	—	—
各療養院	5	—	—	—	—	—	9	—
省立樂生療養院	—	10	—	—	—	—	—	—
各教養院	—	—	44	—	—	—	24	—
台中惠明學校	—	—	—	—	—	—	4	—
台中啟明學校	—	—	—	—	—	—	—	—
台北啟聰學校	—	—	—	—	—	—	—	—
台北啟明學校	—	—	—	—	—	—	—	—
台南啟聰學校	—	—	—	—	—	3	—	—
彰化仁愛學校	—	—	—	1	—	—	1	—
創世植物人安養院	—	—	—	—	—	—	—	2
合 計	27	10	44	1	0	3	38	2

附註：本府負擔醫藥費，按季支付托育養護費、伙食費。

資料來源：社會局、教育局提供

表12 民眾社團組織調查統計

中華民國 97 年底

社 團 名 稱	負責人	會員數		會 址
		個人	團體	
金門總工會	李 永 文	4,877	17	金城鎮
金門縣農會	陳 國 強	5,011	0	金城鎮
金門縣商會	蔡 天 送	101	27	金城鎮
金門縣退除役軍人協會	許 績 銘	1,426	0	金城鎮
金門婦女會	陳 麗 玉	1,157	5	金城鎮
華僑協會	楊 耀 芸	155	0	金城鎮
金門區漁會	陳 水 義	4,049	0	金湖鎮
計程車客運商業同業公會	李 開 陣	161	0	金城鎮
金門體育會	王 異 生	21	31	金寧鄉
金門縣醫師公會	陳 信 雄	53	0	金城鎮
金門縣書法學會	陳 添 財	62	0	金城鎮

資料來源：各社團抄送

表13 本縣社會福利概況

單位：元

工 作 計 劃 及 項 目 別	全年度預算數
年 度 別	九 十 七 年
總 計	1,467,989,470
地方教育發展基金	2,192,470
漁業發展與輔導	12,783,000
農產推廣與改善	378,229,000
高粱收購補貼	0
育苗造林撫育、環境美化	69,965,000
特殊貧困災害救濟	55,772,000
婦幼服務	55,852,000
老人福利服務	441,887,000
身心障礙福利服務	166,335,000
家暴暨性侵害防治	2,446,000
志願服務與社團輔導	9,405,000
補助鄉鎮平衡預算	87,045,000
大同之家老人及幼童生活教養各項費用	20,283,000
役政業務	27,237,000
衛生行政與保健工作	138,558,000

資料來源：金門縣總預算書。

表14 本縣歷年鄉村整建成果統計表

類	項 目	91 年 度	92 年 度	93 年 度	94 年 度	95 年 度	96 年 度	97 年 度
別	實支經費(元)	98,971,702	256,560,060	24,172,990	155,180,000	165,391,608	182,764,943	316,102,271
公 共 設 施	水溝(公尺)	7,301.9	4,858	10,359	8,242	2,500	14,549	11,531
	涵洞(公尺)	73	53	43	101	—	182	809
	巷道(公尺)	2,542	5,611	11,863	5,561	5,600	8,302	29,818
	路面(公尺)	14,147	11,038	37,774	9,605	8,743	39,089	44,996
	擋土牆(平方)	6,324.4	4,382	4,851	3,139	2,890	3,941	4,350
	橋樑(公尺)	56	—	100	—	—	5	5
	晒穀場(處)	57	59	43	43	6	—	2
	村牌公告欄	—	1	2	—	—	—	7,918
	街道(公尺)	63	4,733	7,111	1,575	987	1,365	790
	圍牆(公尺)	7,986.4	461	154	146	184	1,443	—
衛 生 設 施	拆除牛馬舍(棟)	23	2	—	3	12	16	—
	拆除豬舍(棟)	7	10	2	9	2	1	2
	遷除私廁(座)	—	—	—	1	—	2	—
	遷除公廁(座)	3	—	3	1	—	7	1
	修建井盤(個)	7	5	12	8	13	29	19
	家戶浴廁(棟)	2	1	2	1	—	—	—
	房空洞美化(座)	50	27	6	4	2	1	5
安 育 設 施	安全島(公尺)	549	—	—	—	10	—	64
	兒童樂園(處)	37	14	23	11	6	4	4
	花園圃(處)	45	17	34	40	12	30	10
	籃排球場所	8	3	1	4	1	1	—
古蹟修護(處)	—	1	1	—	—	2	1	

資料來源：建設局抄送。

表15 縣內生產毛額及平均每人縣民生產毛額

年別	縣內生產毛額		實質縣內生產毛額		平均每人縣民生產毛額		
	金額 (百萬元)	年增率(%)	金額 (百萬元)	年增率 (%)	新台幣元	年增率 (%)	折合美金
75年	4,000	3.52	6,138	3.23	82,545	5.71	2,181
80年	6,129	14.89	8,153	8.84	139,993	13.93	5,228
85年	11,424	10.18	12,853	6.73	232,207	8.53	8,456
86年	12,480	9.25	13,647	6.18	247,080	6.40	8,618
87年	13,546	8.53	14,322	4.94	260,940	5.61	7,803
88年	13,839	2.17	14,508	1.29	265,016	1.56	8,215
89年	14,493	4.72	14,820	2.15	270,336	2.01	8,656
90年	14,973	3.32	14,973	1.04	270,292	-0.02	7,999
91年	15,167	1.30	15,077	0.69	271,962	0.62	7,865
92年	17,111	12.81	16,507	9.48	305,870	12.47	8,889
93年	18,654	9.02	17,641	6.87	330,028	7.90	9,875
94年	19,900	6.68	18,626	5.58	346,132	4.88	10,756
95年	20,987	5.46	19,430	4.32	364,356	5.27	11,197
96年	22,429	6.87	20,455	5.27	387,293	6.30	11,793

資料來源：縣民所得報告書。

表16 金門地區重要經濟指標

項目 年次	縣內 生產 毛額 百萬元	經濟 成長 率%	平均每人生產毛額					產業結構			就業人口行業 結構		
			台灣		金門		佔 台灣 比率%	農 業%	工 業%	服 務 業%	農 業%	工 業%	服 務 業%
			新 台 幣 元	美 金 元	新 台 幣 元	美 金 元							
85年	11,424	6.73	376,574	13,714	232,207	8,456	61.66	3.92	32.32	63.76	26.4	18.7	54.9
86年	12,480	6.18	403,188	14,048	247,080	8,618	61.28	4.25	36.16	59.59	—	—	—
87年	13,546	4.94	427,377	12,773	260,940	7,803	61.06	4.04	40.18	55.78	—	—	—
88年	13,839	1.29	443,294	13,737	265,016	8,215	59.78	3.83	42.80	53.37	—	—	—
89年	14,493	2.15	459,729	14,721	270,336	8,856	58.80	3.18	44.22	52.60	—	—	—
90年	14,973	1.04	451,308	13,348	270,292	7,999	59.89	2.69	46.29	51.02	—	—	—
91年	15,167	0.69	470,426	13,604	271,962	7,865	57.81	2.97	37.52	59.51	8.4	22.1	69.5
92年	17,111	9.48	482,284	14,012	305,870	8,889	83.42	2.94	42.88	54.18	6.7	22.4	71.0
93年	18,654	6.87	506,650	15,156	330,028	9,875	65.14	2.79	43.47	53.74	6.2	23.0	70.9
94年	19,900	5.58	518,511	16,113	348,132	10,756	66.75	2.72	43.52	53.76	5.3	23.0	71.7
95年	20,987	4.32	536,566	16,494	364,356	11,197	67.91	2.77	44.34	52.89	5.9	23.6	70.5
96年	22,429	5.27	566,566	17,252	387,293	11,793	88.36	2.73	45.17	52.09	7.2	33.5	59.3

資料來源：縣民所得報告書。

表17 金門縣人力資源重要指標

單位：人；%；年度平均值

年度別	項目別	15歲以上 民間人口	勞			動			力	
			人數	勞參率(%)		就業人數	失業人數	失業率(%)		
				金門	台灣			金門	台灣	
94年	總計	36,416	17,249	47.4	57.8	16,835	415	2.4	4.1	19,167
	男	17,673	10,850	61.4	67.6	10,572	279	2.6	4.3	6,822
	女	18,743	6,399	34.1	48.1	6,263	136	2.1	3.9	12,345
95年	總計	40,131	18,533	46.2	57.9	18,183	351	1.9	3.9	21,599
	男	19,405	11,927	61.5	67.3	11,738	190	1.6	4.0	7,478
	女	20,726	6,606	31.9	48.6	6,445	161	2.4	3.7	14,121
96年	總計	43,810	21,640	49.4	58.3	21,114	526	2.4	3.9	22,170
	男	21,258	13,630	64.1	67.2	13,334	296	2.2	4.1	7,628
	女	22,552	8,010	35.5	49.4	7,780	230	2.9	3.7	14,542
97年	總計	46,241	23,376	50.6	58.3	22,768	608	2.6	4.1	22,865
	男	22,252	14,167	63.7	67.1	13,816	351	2.5	4.4	8,085
	女	23,989	9,209	38.4	49.7	8,952	257	2.8	3.8	14,780
增減數	總計	2,431	1,736	1.2	0.0	1,654	82	0.2	0.2	695
	男	994	537	-0.5	-0.1	482	55	0.3	0.3	457
	女	1,437	1,199	2.9	0.3	1,172	27	-0.1	0.1	238

資料來源：金門縣人力資源調查報告書。

表18 金門縣消費物價指數一大分類

公式:加權總值式

權數	1000	423.28	80.49	222.72	35.86	74.87	115.36	47.42
項數	260	113	32	38	8	33	22	14
年月別	總指數	食物類	衣著類	居住類	交通類	醫藥 保健類	教養 娛樂類	雜項類
90年	100.00	100.00	100.00	100.00	100.00	100.00	100.00	100.00
91年	100.20	98.79	93.70	100.83	102.59	105.86	100.68	108.18
92年	102.61	99.98	93.73	104.54	105.89	109.64	106.44	108.02
93年	106.57	103.45	99.57	111.86	106.35	115.43	103.78	109.92
94年	112.67	111.07	107.66	118.32	106.23	119.32	105.86	114.06
95年	117.99	118.85	118.14	115.49	107.03	130.48	114.37	126.84
96年	122.30	120.52	106.94	123.24	108.57	140.50	117.60	128.54
1月	119.01	118.41	120.39	117.27	106.03	135.91	115.85	130.54
2月	120.77	117.74	121.38	123.83	106.19	137.29	116.49	131.87
3月	120.82	117.78	124.03	123.70	106.23	138.91	117.19	126.94
4月	121.00	117.55	126.13	124.03	106.40	138.70	117.43	127.52
5月	120.28	116.02	127.36	123.45	106.75	139.17	117.13	127.52
6月	121.00	117.30	127.28	123.31	108.98	140.58	117.45	128.22
7月	120.93	116.62	129.01	123.39	110.41	141.13	117.51	128.22
8月	122.94	121.24	128.21	123.33	110.42	143.17	117.67	128.22
9月	123.21	121.62	128.57	123.33	109.90	144.56	118.03	128.22
10月	126.83	130.85	126.75	123.40	110.61	141.24	118.20	126.72
11月	125.36	126.10	127.92	124.57	110.48	142.57	119.12	126.72
12月	125.44	125.06	128.96	125.27	110.48	142.64	119.10	131.79

基期:民國九十年 平均 = 100 定 基 指 數

資料來源:金門縣物價統計年報。

表17 本縣行庫存放款餘額概況

單位：千元

類別	年 月 別	總 計	公庫存款	活期性存款	定期存款	同業存款	定期儲蓄存款	其他存款
存 款	93 年 底	55,474,014	10,725,366	10,768,755	73,675,171	325,292	19,979,430	—
	94 年 底	58,110,893	11,160,130	11,212,272	13,920,739	501,571	21,316,181	—
	95 年 底	62,736,532	11,971,000	11,173,333	17,879,071	326,713	21,386,415	—
	96 年 底	64,316,461	13,444,585	11,253,245	18,682,034	297,324	20,639,273	—
	97 年 底	66,961,490	15,683,580	10,377,099	19,313,024	322,588	21,265,199	—
	98 年 1 月	67,323,882	13,349,316	11,643,261	20,878,373	330,860	21,122,072	—
放 款	年 月 別	總 計	透 支		定 期 放 款		催 收 款 項	
			信 用	擔 保	信 用	擔 保		
	93 年 底	4,984,913	43,342	150,287	1,624,298	3,091,831	75,155	
	94 年 底	5,542,767	44,805	140,344	1,598,055	3,700,589	58,974	
	95 年 底	5,728,795	53,321	146,817	1,530,840	3,968,268	29,549	
	96 年 底	6,272,692	56,981	181,451	1,400,008	4,615,807	18,445	
	97 年 底	7,235,947	74,011	218,020	1,347,347	5,566,751	19,174	
98 年 1 月	7,232,986	69,023	190,654	1,305,211	5,639,095	29,003		

資料來源：本府財政處彙送。

附 註：1. 因各金融機構陳報科目不一，故歸併其他放款(存款)。

2. 兆豐銀行金門分行自97年7月設立。

表20 金門縣家庭收支調查平均每戶收支

年 月 別	調查 戶數	平均每 戶人數	每戶平均 就業人數	收入合計	經常性收入		
					合 計	薪資收入	財產收入
六十五年	20	6.4	1.7	8,374	8,213	3,140	538
七 十年	15	6.8	2.1	18,913	17,924	11,452	666
七十五年	15	6.6	1.7	18,494	18,096	15,019	264
八 十年	15	5.3	1.5	44,887	38,448	34,603	1,704
八十五年	15	5.3	1.3	51,739	50,617	42,560	3,711
八十六年	15	5.3	1.4	48,568	47,574	41,556	3,600
八十七年	15	5.3	1.4	47,439	47,161	41,904	3,444
八十八年	15	5.3	1.5	54,329	50,551	45,306	3,511
八十九年	15	5.3	1.5	52,363	52,363	46,977	3,500
九 十年	15	5.5	1.5	52,239	52,128	47,061	3,500
九十一年	15	5.5	1.5	55,539	55,539	50,556	3,500
九十二年	15	5.3	1.5	56,448	56,448	50,971	3,911
九十三年	15	5.4	1.4	56,172	56,172	50,634	4,210
九十四年	15	5.4	1.5	59,887	59,887	54,395	4,253
九十五年	15	5.3	1.6	63,028	61,750	56,227	4,233
九十六年	15	4.8	1.7	62,600	62,600	57,546	4,016
九十七年	15	4.7	1.7	61,008	61,008	56,725	3,411
九十八年							
一 月	15	4.7	1.7	61,075	61,075	56,209	3,233
二 月							
三 月							
四 月							
五 月							
六 月							
七 月							
八 月							
九 月							
十 月							
十一月							
十二月							

附註：1. 本調查表採訪問調查法，並以記帳法輔助之，上表所列資料係屬記帳部份。

2. 記帳調查係經常派員訪問樣本家庭，輔導按日登記收支資料帳簿，分上下半月收回，利用人工及簡便機器，整理分析。

3. 調查樣本之抽取係採分層隨機抽樣辦理，樣本大小以各層母體百分之一為抽取率。

金門縣家庭收支調查平均每戶收支(續)

年 月 別	經 常 性 收 入						資 本 性 收 入
	農 業 淨 收 入	林 業 淨 收 入	林 產 物 檢 拾 收 入	混 合 收 入	捐 贈 及 移 轉 收 入	雜 項 收 入	
六十五年	2,780	5	32	1,104	448	166	161
七十年	2,913	—	8	1,577	1,272	36	989
七十五年	636	—	4	1,846	207	120	398
八十年	—	—	—	1,603	538	—	6,439
八十五年	839	—	—	2,407	1,092	8	1,122
八十六年	231	—	—	1,409	777	1	994
八十七年	92	—	—	1,299	422	—	278
八十八年	—	—	—	1,383	300	51	3,778
八十九年	—	—	—	1,467	419	—	—
九十年	—	—	—	1,267	300	—	111
九十一年	—	—	—	1,183	300	—	—
九十二年	—	—	—	1,188	378	—	—
九十三年	—	—	—	1,028	300	—	—
九十四年	—	—	—	939	300	—	—
九十五年	—	—	—	899	391	—	1,278
九十六年	—	—	—	738	300	—	1,333
九十七年	—	—	—	572	300	—	—
九十八年	—	—	—	—	—	—	—
一月	—	—	—	533	1,100	—	—
二月	—	—	—	—	—	—	—
三月	—	—	—	—	—	—	—
四月	—	—	—	—	—	—	—
五月	—	—	—	—	—	—	—
六月	—	—	—	—	—	—	—
七月	—	—	—	—	—	—	—
八月	—	—	—	—	—	—	—
九月	—	—	—	—	—	—	—
十月	—	—	—	—	—	—	—
十一月	—	—	—	—	—	—	—
十二月	—	—	—	—	—	—	—

金門縣家庭收支調查平均每戶收支(續)

年 月 別	支出合計	經 常 (消 費) 性 支 出					
		合 計	食 品 類	飲 料	煙 草	衣 類 及 飾 用 品	房 租 及 水 電
六十五年	7,344	6,724	2,725	78	87	235	324
七十年	15,820	12,178	6,234	238	85	545	593
七十五年	14,223	12,762	7,277	353	87	947	324
八十年	41,648	23,544	8,577	504	58	848	2,851
八十五年	49,447	29,967	9,676	762	64	1,958	4,499
八十六年	42,519	28,639	9,674	581	57	1,635	4,236
八十七年	37,076	28,306	8,637	378	50	1,656	4,618
八十八年	39,421	30,419	11,086	879	62	2,498	4,113
八十九年	43,185	31,265	11,503	971	67	1,525	3,881
九十年	41,904	31,470	11,120	709	58	2,054	3,893
九十一年	45,477	31,685	11,163	718	48	1,882	3,891
九十二年	42,313	31,092	9,958	743	75	1,760	4,132
九十三年	48,126	33,687	10,492	920	43	2,253	4,487
九十四年	43,380	36,238	10,305	629	36	2,483	4,492
九十五年	41,503	33,515	10,262	591	27	1,949	4,388
九十六年	43,577	34,689	10,510	584	23	2,151	4,389
九十七年	41,979	35,270	10,846	1,111	24	2,564	4,115
九十八年							
一月	48,634	41,746	13,119	600	24	5,333	3,868
二月							
三月							
四月							
五月							
六月							
七月							
八月							
九月							
十月							
十一月							
十二月							

金門縣家庭收支調查平均每戶收支(續)

年 月 別	經 常 (消 費) 支 出						
	燃 料 及 燈 光	傢 俱 及 家 庭 設 備	家 事 管 理	保 健 與 衛 生	運 輸 交 通 與 通 訊	娛 樂 與 教 育	雜 項 消 費
六十五年	235	105	75	137	72	64	1,283
七十年	964	314	265	270	159	107	997
七十五年	975	273	149	285	174	381	1,015
八十年	1,150	821	397	1,146	1,888	1,783	1,732
八十五年	1,936	1,196	474	1,314	1,457	3,089	2,240
八十六年	1,968	1,033	349	684	1,786	2,751	2,571
八十七年	2,027	1,404	620	886	1,757	2,237	3,239
八十八年	1,750	936	650	863	2,101	2,625	2,313
八十九年	1,995	1,853	1,012	1,041	1,856	1,818	2,900
九十年	1,873	1,357	1,146	1,158	1,535	1,905	3,543
九十一年	1,901	490	1,302	1,394	2,549	1,974	3,642
九十二年	1,835	1,795	2,131	1,398	1,753	1,691	2,946
九十三年	2,106	840	2,285	2,091	2,495	2,627	2,066
九十四年	2,133	578	2,161	2,351	2,871	3,405	3,383
九十五年	2,054	634	1,454	1,576	2,629	4,200	2,627
九十六年	2,295	1,142	523	1,804	2,863	3,733	4,331
九十七年	2,347	1,214	453	1,305	2,447	1,695	6,980
九十八年							
一月	1,441	1,497	2,740	1,029	1,286	1,307	9,209
二月							
三月							
四月							
五月							
六月							
七月							
八月							
九月							
十月							
十一月							
十二月							

金門縣家庭收支調查平均每戶收支(續)

單位:新台幣元

年 月 別	經 常 (非 消 費) 支 出				資本性 支出	本月收支 餘額
	利息支出	賦稅支出	捐贈及其他 移轉支出	農業費用 支出		
六十五年	2	29	174	1,099	620	1,030
七 十年	—	70	337	1,000	3,642	3,093
七十五年	—	26	331	165	1,461	4,271
八 十年	—	176	1,577	36	18,104	3,239
八十五年	—	401	866	35	19,480	2,292
八十六年	—	362	902	50	13,880	6,049
八十七年	—	310	461	26	8,770	10,363
八十八年	—	187	351	5	9,002	14,908
八十九年	—	216	621	6	11,920	9,178
九 十年	—	502	611	6	10,434	10,335
九十一年	—	155	568	8	13,792	10,062
九十二年	—	547	324	4	11,221	14,135
九十三年	—	359	616	7	14,439	8,046
九十四年	—	413	992	6	7,142	16,507
九十五年	—	419	703	2	7,988	21,525
九十六年	—	298	37	6	8,888	19,023
九十七年	—	137	28	4	6,709	19,029
九十八年						
一 月	—	—	293	—	6,888	12,441
二 月						
三 月						
四 月						
五 月						
六 月						
七 月						
八 月						
九 月						
十 月						
十一月						
十二月						

表 21 金門地區公教人員數

中華民國 98 年 01 月底

單位別	主官	編制人員			現 有 人 員								
					編 制 內			編 制 外			合 計		
		員	工	計	員	工	計	員	工	計	員	工	計
合 計		1683	422	2105	1474	417	1891	653	9	662	2127	426	2553
縣 政 府	李炷烽	180	17	197	161	22	183	161	—	161	322	22	344
警 察 局	柯昌良	312	19	331	256	17	273	7	—	7	263	17	280
消 防 局	楊肅凱	76	6	82	71	5	76	—	2	2	71	7	78
衛 生 局	陳天順	37	8	45	35	7	42	40	—	40	75	7	82
環 保 局	張國土	12	3	15	11	3	14	16	—	16	27	3	30
地 政 局	林德恭	27	29	56	24	28	52	59	1	60	83	29	112
養 護 工 程 所	董漢耀	9	32	41	9	32	41	18	—	18	27	32	59
大 同 之 家	陳大鵬	15	13	28	13	10	23	4	—	4	17	10	27
港 務 處	楊廷標	22	5	27	15	5	20	24	—	24	39	5	44
稅 捐 處	何炯輝	17	4	21	16	2	18	2	—	2	18	2	20
物 資 處	許明鴻	9	3	12	9	3	12	6	—	6	15	3	18
文 化 局	李錫隆	14	5	19	14	5	19	15	—	15	29	5	34
監 理 所	梁惠群	15	3	18	15	3	18	9	—	9	24	3	27
動 植 物 防 疫 所	莊謙恭	10	4	14	8	4	12	6	—	6	14	4	18
縣 立 體 育 場	許煥生	4	—	4	3	—	3	8	—	8	11	0	11
殯 葬 管 理 所	楊誠友	5	—	5	5	—	5	16	—	16	21	0	21
農 試 所	胡錫載	12	25	37	11	25	36	17	—	17	28	25	53
林 務 所	葉媚媚	14	22	36	12	22	34	35	1	36	47	23	70
畜 試 所	陳世保	11	16	27	9	16	25	3	—	3	12	16	28
水 試 所	王漢文	11	10	21	9	10	19	7	—	7	16	10	26
戶 政 事 務 所		10	5	15	10	5	15	14	—	14	24	5	29
各 鄉 鎮		133	121	254	118	122	240	80	—	80	198	122	320
鄉 鎮 代 表 會		11	5	16	10	5	15	1	—	1	11	5	16
金 城 國 中	楊瑞松	95	6	101	77	6	83	9	—	9	86	6	92
金 寧 中 小 學 (高年段)	許維民	43	5	48	42	5	47	6	—	6	48	5	53
金 湖 國 中	吳啟騰	53	5	58	49	5	54	4	—	4	53	5	58
金 沙 國 中	何莉莉	33	4	37	32	3	35	—	1	1	32	4	36
烈 嶼 國 中	宋文章	24	2	26	21	3	24	3	—	3	24	3	27
各 國 小		431	42	473	371	41	412	79	3	82	450	44	494
金 城 幼 稚 園	盧淑惠	38	3	41	38	3	41	4	1	5	42	4	46

資料來源：人事室抄送

表22 金門地區公營事業單位員工人數

中華民國 98 年 01 月底

單位：人

單位別	主官	編制人員			現有人員								
		員	工	計	合計			編制內			編制外		
		員	工	計	員	工	計	員	工	計	員	工	計
合計		219	1515	1734	128	1407	1535	128	1407	1535	—	—	—
金門酒廠	李清正	41	—	41	—	—	—	—	—	—	—	—	—
金酒公司	李清正	76	1077	1153	70	1073	1143	70	1073	1143	—	—	—
金門日報社	黃雅芬	28	93	121	13	72	85	13	72	85	—	—	—
陶瓷廠	石永和	24	158	182	8	77	85	8	77	85	—	—	—
車船處	許一傑	19	77	96	9	77	86	9	77	86	—	—	—
浯江輪渡	許一傑	—	21	21	—	19	19	—	19	19	—	—	—
自來水廠	翁自保	31	89	120	28	89	117	28	89	117	—	—	—

資料來源：人事室抄送

表23 金門地區公教人員年資

中華民國 97 年底

單位：人

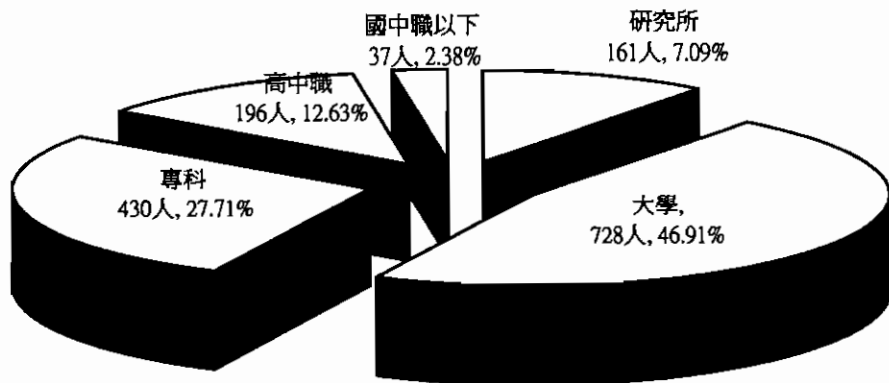
單位別	總計	5年以下	6-9年	10-14年	15-19年	20-24年	25-29年	30年以上
合計	1552	331	133	194	233	164	192	305
行政機關	856	125	77	139	141	126	98	150
生產事業機關	60	11	4	9	9	8	11	8
各級學校	636	195	52	46	83	30	83	147

資料來源：人事室抄送

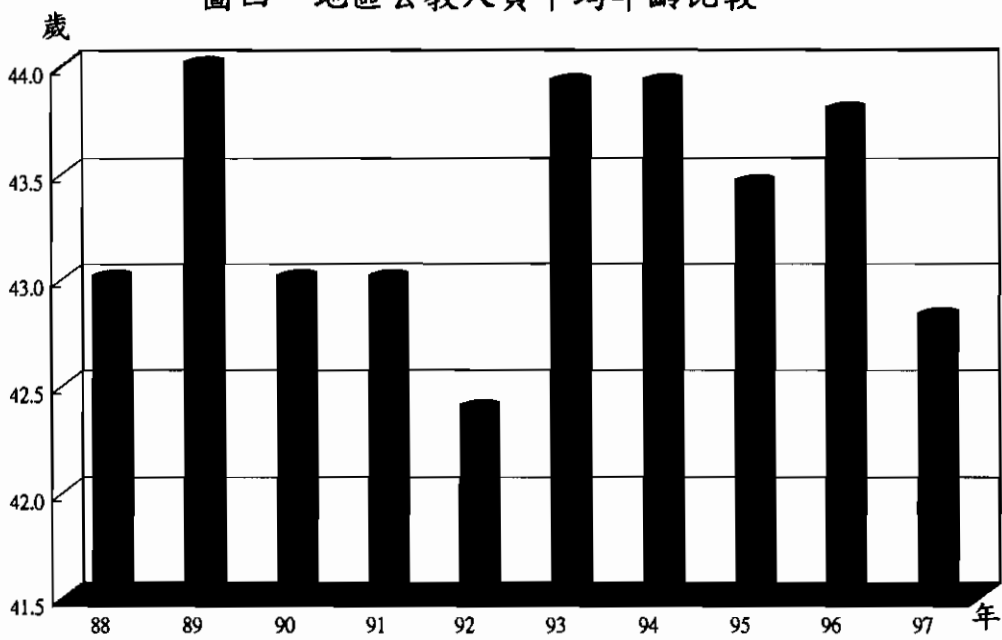
行政機關：一般行政、衛生醫療、警察

事業機關：生產、交通

圖三 97年公教人員學歷比較



圖四 地區公教人員平均年齡比較



資料來源：人事室抄送。

表24 金門地區公教人員考試及格人數

中華民國 97 年底

單位：人

單位 所屬別	總計	高等 考試	普通 考試	特種 考試	其他 考試	依其他 法令 進用
合計	1,552	38	12	438	458	606
行政機關	856	35	8	406	363	44
生產事業機關	60	1	0	18	33	8
各級學校	636	2	4	14	62	554

資料來源：人事室抄送

表25 金門地區公教人員年齡人數

中華民國 97 年底

單位：人

單位 所屬別	總計	29歲 以下	30-39歲	40-49歲	50-59歲	60-69歲
合計	1,552	206	460	327	499	60
行政機關	856	71	283	210	249	43
生產事業 機構	60	7	10	17	25	1
各級學校	636	128	167	100	225	16

資料來源：人事室抄送

表26 本縣主要農產品及種植面積

面積單位：公頃
產 量：公噸

年 別	高 梁		玉 米		甘 薯		大 麥	
	面積	產量	面積	產量	面積	產量	面積	產量
85年	1,137	2,615	1.50	2	94	1,088	0.10	0.10
86年	1,152	3,290	1.07	2	87	1,071	—	—
87年	1,268	2,913	1.30	2	105	1,187	—	—
88年	1,300	2,746	1.20	2	92	1,025	0.03	0.02
89年	1,211	1,411	—	—	80	927	—	—
90年	1,361	1,507	0.81	1.13	76	870	—	—
91年	1,755	3,598	1.30	2.86	42	582	—	—
92年	2,076	3,183	0.95	9.69	28	633	—	—
93年	2,358	3,703	2.08	26.66	44	1,337	—	—
94年	2,660	2,412	2.19	33.73	42	1,398	—	—
95年	1,958	2,997	0.69	3.28	24	712	—	—
96年	2,194	3,437	2.20	18.55	40	1,032	—	—
97年	2,254	3,365	1.99	16.80	37	957	—	—

年 別	小 麥		花 生		碗 豆		其他蔬果	
	面積	產量	面積	產量	面積	產量	面積	產量
85年	—	—	—	—	—	—	—	—
86年	219	461	149	208	—	—	169	2,313
87年	439	1,538	125	188	—	—	137	1,879
88年	759	1,593	125	188	—	—	88	1,581
89年	853	2,217	124	176	—	—	105	1,661
90年	1,564	2,571	93	116	—	—	59	1,025
91年	1,672	2,701	90	112	—	—	56	910
92年	1,793	4,443	35	73	—	—	94	2,470
93年	1,223	5,204	49	147	0.03	0.29	64	1,848
94年	1,251	2,373	41	153	0.04	0.65	67	2,407
95年	1,621	2,839	33	60	0.07	0.79	66	1,478
96年	1,462	3,035	60	242	0.16	0.85	204	2,356
97年	1,455	2,584	60	243	0.55	4.11	89	1,870

資料來源：建設局抄送。

圖五 97年林木面積
(總計426,460.68立方公尺)

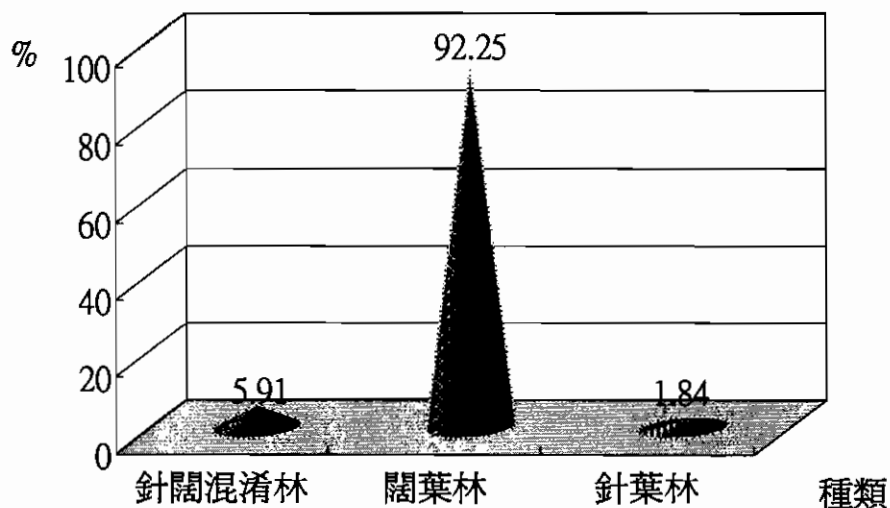


表27 本縣林相變更面積概況

單位:公頃

年 別	樟 樹	光臘樹	楓 香	烏 柏	白千層	相思樹	其他(含外 包造林)	林相變更 總 面 積
85年	5.00	7.60	0.90	—	—	—	5.00	18.50
86年	4.00	9.00	5.00	—	—	—	3.00	21.00
87年	6.00	1.00	0.50	—	—	—	13.50	21.00
88年	1.00	6.00	1.00	—	—	—	12.00	20.00
89年	12.30	24.00	13.50	3.80	—	—	48.70	102.30
90年	—	11.45	—	1.50	—	—	15.08	28.03
93年	0.50	6.00	0.50	0.50	6.00	3.00	16.50	33.00
94年	—	20.00	—	—	20.00	15.00	25.00	80.00
95年	—	19.00	—	—	6.00	12.00	43.00	80.00
96年	6.00	6.00	—	6.00	4.00	—	18.00	40.00
97年	—	—	—	6.00	3.00	—	18.00	27.00

資料來源:林務所抄送, 91、92年未作林相變更。

圖六 本縣歷年漁獲量

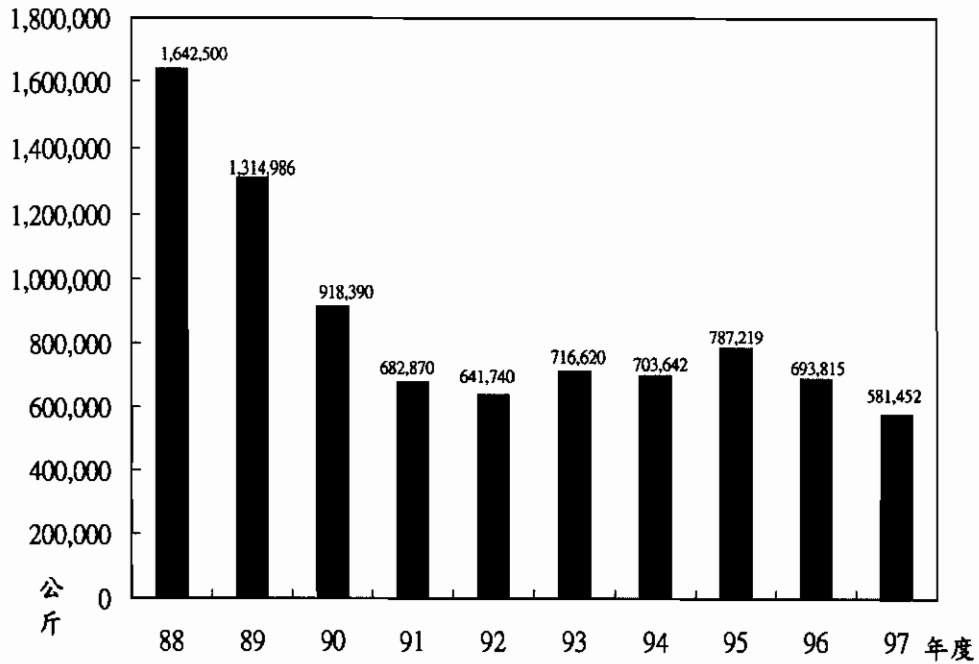


表28 本縣漁業概況

年 月 別	漁業從業人員	漁 船 數 (艘)			漁筏	漁 獲 量 (公 斤)
		機動漁船 (10噸以上)	機動舢板 (未滿10噸)	舢板		
89年	2,500	20	25	124	64	1,314,986
90年	2,677	19	25	121	56	918,390
91年	2,873	17	28	105	45	682,870
92年	2,931	17	27	113	38	641,740
93年	2,958	16	27	109	40	716,620
94年	2,966	16	27	115	41	703,642
95年	3,244	10	23	110	39	787,219
96年	3,522	12	20	112	35	693,815
97年	4,049	10	23	106	36	581,452
98年	-	-	-	-	-	359
1月	-	-	-	-	-	359
2月	-	-	-	-	-	-
3月	-	-	-	-	-	-
4月	-	-	-	-	-	-
5月	-	-	-	-	-	-
6月	-	-	-	-	-	-
7月	-	-	-	-	-	-
8月	-	-	-	-	-	-
9月	-	-	-	-	-	-
10月	-	-	-	-	-	-
11月	-	-	-	-	-	-
12月	-	-	-	-	-	-

*89年起，漁業從業人員以登記會員數為準。

*年度漁獲量統計包含近海、沿岸漁業、海面、內陸養殖及內陸漁撈。

*月份漁獲量係拍賣數量。

資料來源：區漁會抄送

表29 現有家禽(畜)頭(隻)數

中華民國 98 年 01 月底

單位:頭,隻

總計及 單位別	家 畜					家 禽		
	豬	牛	馬騾	羊	兔	雞	鴨	鵝
總 計	14,906	3,839	89	5,513	435	115,486	1,458	378
金 城 鎮	1,798	521	9	1,035	0	33,680	200	50
金 沙 鎮	2,072	809	2	1,615	70	27,000	565	85
金 湖 鎮	2,880	1,102	36	1,186	40	11,000	56	35
金 寧 鄉	6,963	1,008	23	1,165	15	41,233	315	23
烈 嶼 鄉	1,101	205	0	450	310	2,222	268	87
畜 產 所	92	194	19	62	0	351	54	98

資料來源:各鄉鎮抄送

表30 畜試所事業概況

年 月 別	乳牛隻 數(頭)	牛 乳		鹿 茸	
		銷售量(瓶)	收 入 (元)	銷售量 (台兩)	金額(元)
90年	133	588,103	5,595,832	622	443,303
91年	151	626,834	6,077,776	799	523,400
92年	146	667,322	6,509,350	700	409,600
93年	174	527,151	5,709,309	721	480,300
94年	186	482,759	5,359,128	576	378,500
95年	202	535,767	5,408,022	542	360,900
96年	210	506,786	5,305,960	321	220,400
97年	192	523,715	5,827,072	570	385,500
98年	194	55,210	543,759	3	1,800
1月	194	55,210	543,759	3	1,800
2月					
3月					
4月					
5月					
6月					
7月					
8月					
9月					
10月					
11月					
12月					

資料來源:畜試所抄送

表31 本縣各鄉鎮現有水利設施可灌溉面積

中華民國 97 年底

單位：立方公尺

	水(湖)庫		水 壩		農 塘		淺井 (口)	可灌溉 面積 (公頃)	灌溉面積佔該鎮 可耕地面積 %
	座數	蓄水量	座數	蓄水量	座數	蓄水量			
合 計	16	8,021,000	—	—	451	1,650,000	2,779	271.28	4.14
金城鎮	1	86,000	—	—	33	121,000	654	32.78	3.21
金寧鄉	1	2,650,000	—	—	150	548,000	737	132.82	7.27
金湖鎮	5	2,750,000	—	—	154	563,000	612	47.17	3.77
金沙鎮	5	1,800,000	—	—	75	274,000	395	46.42	2.59
烈嶼鄉	4	735,000	—	—	39	144,000	381	12.09	1.96

資料來源：工務局、建設局抄送

表32 本縣現有商店種類及家數

	總 計	農林 漁牧 業	礦 業 土 石 採 取 業	製 造 業	用 水 及 污 染 整 治 業	營 造 業	住 宿 及 餐 飲 業	批 發 及 零 售 業	運 輸 倉 儲 業	及 通 信 業	金 融 保 險 不 動 產	專 業 技 術 科 學 服 務 業	藝 術 休 閒 娛 樂 服 務 業	資 訊 通 訊 傳 播 業	支 援 服 務 業	其 他 服 務 業
87年底	15,992	15	7	378	—	132	—	14,249	75	62	1,045	18	—	—	11	
88年底	13,823	13	10	372	—	149	—	12,070	76	62	1,043	18	—	—	10	
89年底	12,863	12	10	369	—	175	—	11,074	76	62	1,051	24	—	—	10	
90年底	12,295	29	7	204	—	194	—	11,577	80	6	49	149	—	—	—	
91年底	11,615	28	7	201	—	204	137	10,732	70	38	28	25	—	—	145	
92年底	11,153	26	7	188	—	215	155	10,227	77	38	28	40	—	—	152	
93年底	10,970	28	8	186	—	232	165	10,013	75	38	28	37	—	—	160	
94年底	10,796	30	7	186	—	245	177	9,797	72	40	34	41	—	—	167	
95年底	10,586	30	6	178	—	265	185	9,544	72	40	33	61	—	—	172	
96年底	10,500	30	5	173	4	275	197	9,420	67	9	23	57	21	83	136	
97年底	10,402	31	5	171	5	293	212	9,279	73	9	23	60	21	84	136	
98年 01月	10,356	32	5	168	5	294	212	9,235	73	9	23	60	21	84	135	

資料來源：建設局工商課抄送

註：89、90、91年行業家數之差異，在於行業判定問題，原水電業已歸為批發及零售業

圖七 本縣陶瓷品歷年產銷比較

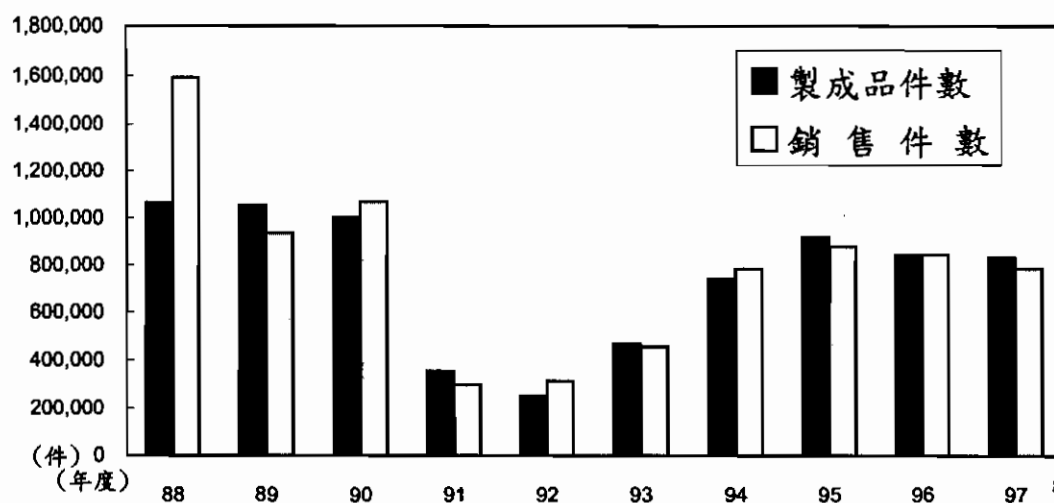


表33 本縣陶瓷品產銷量

單位：次，件

年月別	燒窯次數	製成品件數	銷售件數
88年	2,206	1,062,229	1,591,992
89年	2,957	1,051,227	935,558
90年	2,768	999,911	1,064,822
91年	1,281	352,266	295,827
92年	858	247,894	310,324
93年	1,176	467,236	453,995
94年	2,165	741,241	782,266
95年	2,475	914,872	875,382
96年	2,421	836,766	832,690
97年	2,295	828,820	782,207
98年	161	51,876	80,202
1月	161	51,876	80,202
2月			
3月			
4月			
5月			
6月			
7月			
8月			
9月			
10月			
11月			
12月			

資料來源：陶瓷廠抄送。

表37 自來水配水量及普及率

單位：立方公尺

年 月 別	配水總量		每 日 配 水 量			售水總量	用水人戶數		用水普及率%		漏水率 %
	平均	最大	最小	戶	人		估供水區戶數	估供水區人口			
83 年	4,701,369	12,875	14,250	11,611	4,159,209	10,250	45,396	97.86	98.55	11.50	
84 年	4,359,655	13,432	14,775	12,088	3,844,514	10,564	45,473	84.48	96.30	11.10	
85 年	4,831,154	14,002	15,402	12,601	4,185,088	10,966	45,761	85.71	95.67	14.17	
86 年	4,769,657	13,863	15,249	12,476	4,089,778	11,294	49,151	63.86	96.46	14.64	
87 年	4,967,446	13,313	14,688	11,937	4,244,014	11,491	49,371	65.20	97.42	14.56	
88 年	5,017,144	13,323	14,655	11,991	4,241,942	10,713	50,152	66.16	97.70	16.02	
89 年	5,331,738	16,440	18,084	14,796	4,484,240	12,398	51,984	69.32	97.23	17.17	
90 年	6,430,301	14,019	15,421	12,617	4,892,209	12,611	53,499	68.41	94.79	21.57	
91 年	6,326,633	19,081	20,989	17,172	4,840,831	13,740	55,334	73.02	94.68	26.14	
92 年	7,744,385	21,264	23,390	19,137	5,082,641	13,239	56,874	69.59	95.31	33.58	
93 年	7,939,497	21,631	23,794	19,468	4,841,536	13,551	60,552	62.46	93.47	34.33	
94 年	7,060,059	19,342	21,276	17,408	4,531,996	13,863	66,277	51.45	95.21	35.67	
95 年	6,493,572	17,784	19,562	16,006	4,495,852	14,020	69,615	50.07	94.30	30.69	
96 年	6,392,968	17,513	19,264	15,761	4,676,738	14,371	75,096	49.59	94.47	26.78	
97 年	5,813,315	15,882	17,471	14,294	4,500,690	14,757	80,052	49.71	96.11	23.79	
1-2月	951,036	15,851	17,436	14,266	758,803	14,573	81,628	49.59	99.47	27.68	
3-4月	926,411	15,187	16,706	13,668	718,752	14,648	82,335	49.62	99.48	22.37	
5-6月	930,365	15,252	16,777	13,727	715,039	14,722	78,654	49.66	94.51	23.14	
7-8月	1,013,169	16,342	17,976	14,707	747,788	14,802	78,654	49.77	94.20	26.19	
9-10月	985,192	16,151	17,766	14,536	777,795	14,860	79,136	49.86	94.51	21.05	
11-12月	1,007,142	16,511	18,162	14,859	782,513	14,935	79,907	49.78	94.49	22.30	

資料來源：自來水廠抄送

附註：1. 不含烏坵。

2. 自79年起每二個月抄表一次。

表35 歷年電力發展概況

年 月 別	機器設備 (KW)	發電量 (萬度)	售 電 量 (萬度)				營業收入 (千元)
			合 計	電 燈	電 力	綜 合	
90 年	66,412	20,251	17,446	11,034	6,412	—	468,746
91 年	66,412	22,125	19,047	11,778	7,269	—	478,261
92 年	66,412	23,165	20,048	12,574	7,474	—	490,383
93 年	-	23,703	20,603	12,779	7,824	—	498,006
94 年	-	24,612	21,613	13,309	8,303	—	519,100
95 年	-	25,620	22,574	13,793	8,781	—	549,403
96 年	-	25,445	22,173	13,133	9,040	—	566,601
97 年	-	24,034	22,361	13,401	8,960	—	588,048
98 年	-	1,678	1,488	1,034	454	—	39,913
1 月	-	1,678	1,488	1,034	454	—	39,913
2 月	-	-	-	-	-	-	-
3 月	-	-	-	-	-	-	-
4 月	-	-	-	-	-	-	-
5 月	-	-	-	-	-	-	-
6 月	-	-	-	-	-	-	-
7 月	-	-	-	-	-	-	-
8 月	-	-	-	-	-	-	-
9 月	-	-	-	-	-	-	-
10 月	-	-	-	-	-	-	-
11 月	-	-	-	-	-	-	-
12 月	-	-	-	-	-	-	-

資料來源：台電公司金門區營業處抄送，售電類別只分電燈及電力用電二種

表36 金門車船處營運概況

年 月 別	營業車船 (輛)	行駛 路線	行駛班次	乘 客 人 數 (千 人)	營業收入 (千 元)	平 均 每班次 客運人數	平均每班次 客運收入 (元)
90 年	46	24	154,882	5,574	114,621	36	738
91 年	46	24	156,355	5,432	99,213	35	634
92 年	46	24	156,335	4,905	143,393	31	901
93 年	46	24	157,438	4,900	139,159	31	884
94 年	46	24	160,411	4,890	147,292	30	918
95 年	46	24	164,980	4,959	145,141	30	880
96 年	46	24	163,140	4,765	157,956	29	968
97 年	61	24	173,270	5,342	169,739	31	980
98 年	61	24	14,768	550	10,876	37	736
1 月	61	24	14,768	550	10,876	37	736
2 月	-	-	-	-	-	-	-
3 月	-	-	-	-	-	-	-
4 月	-	-	-	-	-	-	-
5 月	-	-	-	-	-	-	-
6 月	-	-	-	-	-	-	-
7 月	-	-	-	-	-	-	-
8 月	-	-	-	-	-	-	-
9 月	-	-	-	-	-	-	-
10 月	-	-	-	-	-	-	-
11 月	-	-	-	-	-	-	-
12 月	-	-	-	-	-	-	-

資料來源：金門縣車船管理處抄送

表 37 本縣教育概況表

中華民國97學年度第1學期

單位：人

總計及 單位別	班數	教師職員人數			學生人數			應屆畢業生人數		
		計	男	女	計	男	女	計	男	女
總計	389	948	418	530	9,478	5,014	4,464	2,655	1,399	1,256
幼稚園	60	127	1	126	1,247	665	582	632	349	283
國小	192	386	165	221	4,008	2,119	1,889	701	376	325
國中	72	228	120	108	2,169	1,127	1,042	704	363	341
高中	30	95	58	37	1,006	492	514	334	163	171
高職	35	112	74	38	1,048	611	437	284	148	136

附註：1. 幼稚園除金城外，餘均附設。

2. 國中5所、國小19所(含1所國中小)。

表38 各幼稚園(含附設)概況

中華民國97學年度第1學期

單位：人

總計及 鄉鎮別	班數	教師職員人數			學生人數			應屆畢業生人數		
		計	男	女	計	男	女	計	男	女
總計	60	127	1	126	1247	665	582	632	349	283
金城鎮	24	54	1	53	513	289	224	266	151	115
金沙鎮	10	20	0	20	206	107	99	93	52	41
金湖鎮	15	31	0	31	308	151	157	155	81	74
金寧鄉	7	14	0	14	142	73	69	73	39	34
烈嶼鄉	4	8	0	8	78	45	33	45	26	19

資料來源：教育局抄送

圖六 本縣歷年漁獲量

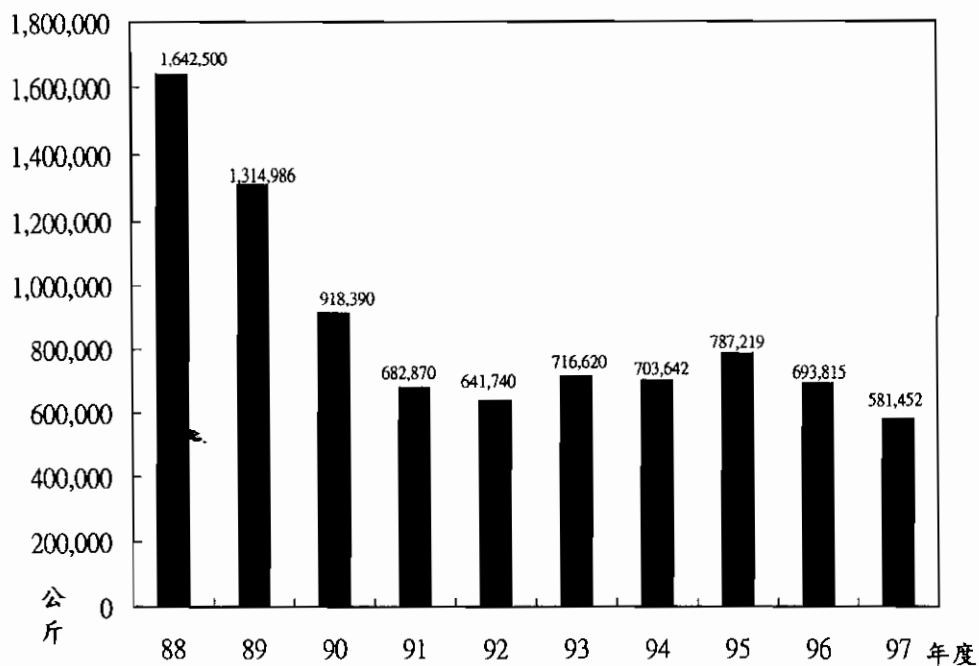


表28 本縣漁業概況

年 月 別	漁業從業人員	漁 船 數 (艘)			漁筏	漁 獲 量 (公斤)
		機動漁船 (10噸以上)	機動舢板 (未滿10噸)	舢板		
89年	2,500	20	25	124	64	1,314,986
90年	2,677	19	25	121	56	918,390
91年	2,873	17	28	105	45	682,870
92年	2,931	17	27	113	38	641,740
93年	2,958	16	27	109	40	716,620
94年	2,966	16	27	115	41	703,642
95年	3,244	10	23	110	39	787,219
96年	3,522	12	20	112	35	693,815
97年	4,049	10	23	106	36	581,452
98年	-	-	-	-	-	-
1月	-	-	-	-	-	0
2月	-	-	-	-	-	-
3月	-	-	-	-	-	-
4月	-	-	-	-	-	-
5月	-	-	-	-	-	-
6月	-	-	-	-	-	-
7月	-	-	-	-	-	-
8月	-	-	-	-	-	-
9月	-	-	-	-	-	-
10月	-	-	-	-	-	-
11月	-	-	-	-	-	-
12月	-	-	-	-	-	-

*89年起，漁業從業人員以登記會員數為準。

*年度漁獲量統計包含近海、沿岸漁業、海面、內陸養殖及內陸漁撈。

*月份漁獲量係拍賣數量。

資料來源：區漁會抄送

表46 本縣旅遊概況統計

年底別	旅遊人口	旅行社家數								遊覽車 (輛)
		綜合		甲種		乙種		合計		
		總公司	分公司	總公司	分公司	總公司	分公司	總公司	分公司	
88年底	360,550	—	1	2	7	9	1	11	9	135
89年底	350,776	—	1	4	9	10	—	14	10	132
90年底	465,781	—	—	8	12	6	—	14	12	134
91年底	424,837	—	—	10	13	4	—	14	13	157
92年底	384,646	—	—	11	12	2	—	13	12	160
93年底	462,598	—	—	11	14	1	—	12	14	152
94年底	462,731	—	—	11	13	1	—	12	13	158
95年底	465,301	—	—	11	11	1	—	12	11	154
96年底	474,067	—	—	12	11	1	—	13	11	146
97年底		—	—							145
98年 12月	48,163	0	1	13	10	1				145

資料來源：本府交通旅遊局、監理所、交通部觀光局。

旅館業及民宿相關統計

中華民國97年12月

國際觀光旅館	一般觀光旅館	一般旅館									民宿登記現況			
		合法旅館			非法旅館			小計			合法家數	合法房間數	非法家數	非法房間數
		家數	房間數	員工數	家數	房間數	員工數	家數	房間數	員工數				
0	0	25	1,174	277	1	48	1	26	1,222	278	41	196	0	0

資料來源：交通部觀光局。

表17 金門縣人力資源重要指標

單位：人；%；年度平均值

年度別	項目別	15歲以上 民間人口		勞 人數		勞 參率(%)		動 就業人數		失 業人數		失 業率(%)		非勞動力
		金門	台灣	金門	台灣	金門	台灣	金門	台灣	金門	台灣			
93年	總計	34,204	16,986	16,986	49.7	57.7	16,570	416	2.4	4.4	17,218			
	男	16,989	10,830	10,830	63.7	67.8	10,512	318	2.9	4.8	6,159			
	女	17,215	6,156	6,156	35.8	47.7	6,058	98	1.6	3.9	11,059			
94年	總計	36,416	17,249	17,249	47.4	57.8	16,835	415	2.4	4.1	19,167			
	男	17,673	10,850	10,850	61.4	67.6	10,572	279	2.6	4.3	6,822			
	女	18,743	6,399	6,399	34.1	48.1	6,263	136	2.1	3.9	12,345			
95年	總計	40,131	18,533	18,533	46.2	57.9	18,183	351	1.9	3.9	21,599			
	男	19,405	11,927	11,927	61.5	67.3	11,738	190	1.6	4.0	7,478			
	女	20,726	6,606	6,606	31.9	48.6	6,445	161	2.4	3.7	14,121			
96年	總計	43,810	21,640	21,640	49.4	58.3	21,114	526	2.4	3.9	22,170			
	男	21,258	13,630	13,630	64.1	67.2	13,334	296	2.2	4.1	7,628			
	女	22,552	8,010	8,010	35.5	49.4	7,780	230	2.9	3.7	14,542			
增減數	總計	3,679	3,107	3,107	3.2	0.4	2,931	175	0.5	0.0	571			
	男	1,853	1,703	1,703	2.7	-0.1	1,596	106	0.6	0.1	150			
	女	1,826	1,404	1,404	3.6	0.8	1,335	69	0.4	0.0	421			

資料來源：金門縣人力資源調查報告書。

表20 金門縣家庭收支調查平均每戶收支

年 月 別	調查 戶數	平均每 戶人數	每戶平均 就業人數	收入合計	經常性收入		
					合 計	薪資收入	財產收入
六十五年	20	6.4	1.7	8,374	8,213	3,140	538
七十年	15	6.8	2.1	18,913	17,924	11,452	666
七十五年	15	6.6	1.7	18,494	18,096	15,019	264
八十年	15	5.3	1.5	44,887	38,448	34,603	1,704
八十五年	15	5.3	1.3	51,739	50,617	42,560	3,711
八十六年	15	5.3	1.4	48,568	47,574	41,556	3,600
八十七年	15	5.3	1.4	47,439	47,161	41,904	3,444
八十八年	15	5.3	1.5	54,329	50,551	45,306	3,511
八十九年	15	5.3	1.5	52,363	52,363	46,977	3,500
九十年	15	5.5	1.5	52,239	52,128	47,061	3,500
九十一年	15	5.5	1.5	55,539	55,539	50,556	3,500
九十二年	15	5.3	1.5	56,448	56,448	50,971	3,911
九十三年	15	5.4	1.4	56,172	56,172	50,634	4,210
九十四年	15	5.4	1.5	59,887	59,887	54,395	4,253
九十五年	15	5.3	1.6	63,028	61,750	56,227	4,233
九十六年	15	4.8	1.7	62,600	62,600	57,546	4,016
九十七年	15	4.7	1.7	61,008	61,008	56,725	3,411
九十七年							
一 月	15	4.7	1.7	61,075	61,075	56,209	3,233
二 月							
三 月							
四 月							
五 月							
六 月							
七 月							
八 月							
九 月							
十 月							
十一月							
十二月							

附註：1. 本調查表採訪問調查法，並以記帳法輔助之，上表所列資料係屬記帳部份。

2. 記帳調查係經常派員訪問樣本家庭，輔導按日登記收支資料帳簿，分上下半月收回，利用人工及簡便機器，整理分析。

3. 調查樣本之抽取係採分層隨機抽樣辦理，樣本大小以各層母體百分之一為抽取率。

金門縣家庭收支調查平均每戶收支(續)

年 月 別	經 常 性 收 入						資 本 性 收 入
	農 業 淨 收 入	林 業 淨 收 入	林 產 物 檢 拾 收 入	混 合 收 入	捐 贈 及 移 轉 收 入	雜 項 收 入	
六十五年	2,780	5	32	1,104	448	166	161
七十年	2,913	—	8	1,577	1,272	36	989
七十五年	636	—	4	1,846	207	120	398
八十年	—	—	—	1,603	538	—	6,439
八十五年	839	—	—	2,407	1,092	8	1,122
八十六年	231	—	—	1,409	777	1	994
八十七年	92	—	—	1,299	422	—	278
八十八年	—	—	—	1,383	300	51	3,778
八十九年	—	—	—	1,467	419	—	—
九十年	—	—	—	1,267	300	—	111
九十一年	—	—	—	1,183	300	—	—
九十二年	—	—	—	1,188	378	—	—
九十三年	—	—	—	1,028	300	—	—
九十四年	—	—	—	939	300	—	—
九十五年	—	—	—	899	391	—	1,278
九十六年	—	—	—	738	300	—	1,333
九十七年	—	—	—	572	300	—	—
九十七年	—	—	—	—	—	—	—
一 月	—	—	—	533	1,100	—	—
二 月	—	—	—	—	—	—	—
三 月	—	—	—	—	—	—	—
四 月	—	—	—	—	—	—	—
五 月	—	—	—	—	—	—	—
六 月	—	—	—	—	—	—	—
七 月	—	—	—	—	—	—	—
八 月	—	—	—	—	—	—	—
九 月	—	—	—	—	—	—	—
十 月	—	—	—	—	—	—	—
十一月	—	—	—	—	—	—	—
十二月	—	—	—	—	—	—	—

金門縣家庭收支調查平均每戶收支(續)

年 月 別	支出合計	經 常 (消 費) 性 支 出					
		合 計	食 品 類	飲 料	煙 草	衣 類 及 飾 用 品	房 租 及 水 電
六十五年	7,344	6,724	2,725	78	87	235	324
七十年	15,820	12,178	6,234	238	85	545	593
七十五年	14,223	12,762	7,277	353	87	947	324
八十年	41,648	23,544	8,577	504	58	848	2,851
八十五年	49,447	29,967	9,676	762	64	1,958	4,499
八十六年	42,519	28,639	9,674	581	57	1,635	4,236
八十七年	37,076	28,306	8,637	378	50	1,656	4,618
八十八年	39,421	30,419	11,086	879	62	2,498	4,113
八十九年	43,185	31,265	11,503	971	67	1,525	3,881
九十年	41,904	31,470	11,120	709	58	2,054	3,893
九十一年	45,477	31,685	11,163	718	48	1,882	3,891
九十二年	42,313	31,092	9,958	743	75	1,760	4,132
九十三年	48,126	33,687	10,492	920	43	2,253	4,487
九十四年	43,380	36,238	10,305	629	36	2,483	4,492
九十五年	41,503	33,515	10,262	591	27	1,949	4,388
九十六年	43,577	34,689	10,510	584	23	2,151	4,389
九十七年	41,979	35,270	10,846	1,111	24	2,564	4,115
九十七年							
一 月	48,634	41,746	13,119	600	24	5,333	3,868
二 月							
三 月							
四 月							
五 月							
六 月							
七 月							
八 月							
九 月							
十 月							
十一月							
十二月							

金門縣家庭收支調查平均每戶收支(續)

年 月 別	經 常 (消 費) 支 出						
	燃 料 及 燈 光	傢 俱 及 家 庭 設 備	家 事 管 理	保 健 與 衛 生	運 輸 交 通 與 通 訊	娛 樂 與 教 育	雜 項 消 費
六十五年	235	105	75	137	72	64	1,283
七十年	964	314	265	270	159	107	997
七十五年	975	273	149	285	174	381	1,015
八十年	1,150	821	397	1,146	1,888	1,783	1,732
八十五年	1,936	1,196	474	1,314	1,457	3,089	2,240
八十六年	1,968	1,033	349	684	1,786	2,751	2,571
八十七年	2,027	1,404	620	886	1,757	2,237	3,239
八十八年	1,750	936	650	863	2,101	2,625	2,313
八十九年	1,995	1,853	1,012	1,041	1,856	1,818	2,900
九十年	1,873	1,357	1,146	1,158	1,535	1,905	3,543
九十一年	1,901	490	1,302	1,394	2,549	1,974	3,642
九十二年	1,835	1,795	2,131	1,398	1,753	1,691	2,946
九十三年	2,106	840	2,285	2,091	2,495	2,627	2,066
九十四年	2,133	578	2,161	2,351	2,871	3,405	3,383
九十五年	2,054	634	1,454	1,576	2,629	4,200	2,627
九十六年	2,295	1,142	523	1,804	2,863	3,733	4,331
九十七年	2,347	1,214	453	1,305	2,447	1,695	6,980
九十七年							
一 月	1,441	1,497	2,740	1,029	1,286	1,307	9,209
二 月							
三 月							
四 月							
五 月							
六 月							
七 月							
八 月							
九 月							
十 月							
十一 月							
十二 月							

金門縣家庭收支調查平均每戶收支(續)

單位：新台幣元

年 月 別	經 常 (非 消 費) 支 出				資本性 支出	本月收支 餘額
	利息支出	賦稅支出	捐贈及其他 移轉支出	農業費用 支出		
六十五年	2	29	174	1,099	620	1,030
七十年	—	70	337	1,000	3,642	3,093
七十五年	—	26	331	165	1,461	4,271
八十年	—	176	1,577	36	18,104	3,239
八十五年	—	401	866	35	19,480	2,292
八十六年	—	362	902	50	13,880	6,049
八十七年	—	310	461	26	8,770	10,363
八十八年	—	187	351	5	9,002	14,908
八十九年	—	216	621	6	11,920	9,178
九十年	—	502	611	6	10,434	10,335
九十一年	—	155	568	8	13,792	10,062
九十二年	—	547	324	4	11,221	14,135
九十三年	—	359	616	7	14,439	8,046
九十四年	—	413	992	6	7,142	16,507
九十五年	—	419	703	2	7,988	21,525
九十六年	—	298	37	6	8,888	19,023
九十七年	—	137	28	4	6,709	19,029
九十七年						
一 月	—	—	293	—	6,888	12,441
二 月						
三 月						
四 月						
五 月						
六 月						
七 月						
八 月						
九 月						
十 月						
十一 月						
十二 月						

圖五 96年林木面積
(總計426,460.68立方公尺)

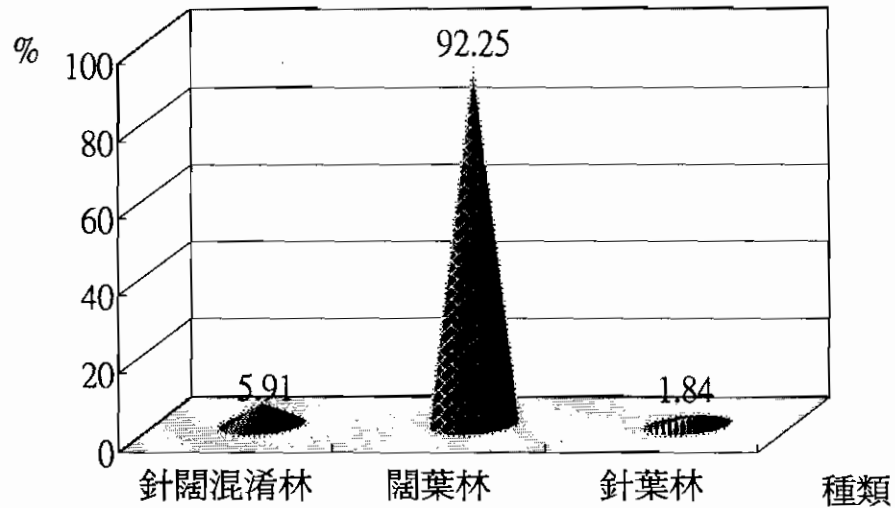


表27 本縣林相變更面積概況

單位:公頃

年 別	樟 樹	光臘樹	楓 香	烏 柏	白千層	相思樹	其他(含外 包造林)	林相變更 總 面 積
85年	5.00	7.60	0.90	—	—	—	5.00	18.50
86年	4.00	9.00	5.00	—	—	—	3.00	21.00
87年	6.00	1.00	0.50	—	—	—	13.50	21.00
88年	1.00	6.00	1.00	—	—	—	12.00	20.00
89年	12.30	24.00	13.50	3.80	—	—	48.70	102.30
90年	—	11.45	—	1.50	—	—	15.08	28.03
93年	0.50	6.00	0.50	0.50	6.00	3.00	16.50	33.00
94年	—	20.00	—	—	20.00	15.00	25.00	80.00
95年	—	19.00	—	—	6.00	12.00	43.00	80.00
96年	6.00	6.00	—	6.00	4.00	—	18.00	40.00
97年	—	—	—	6.00	3.00	—	18.00	27.00

資料來源:林務所抄送, 91、92年未作林相變更。

表39 各國民小學教育概況

中華民國97學年度第1學期

單位：人

總計及學校別	校長	班數	教師職員人數	學生人數			應屆畢業生數		
				計	男	女	計	男	女
總計		192	386	4,008	2,119	1,889	701	376	325
中正國小	張峰德	52	92	1,528	796	732	279	150	129
賢庵國小	董國正	12	25	158	83	75	22	13	9
古城國小	李仁木	6	14	104	59	45	25	9	16
金沙國小	楊肅正	11	21	242	125	117	37	18	19
何浦國小	李國安	7	15	131	61	70	26	11	15
安瀾國小	張秋沐	6	13	106	58	48	22	12	10
述美國小	陳為學	6	13	61	26	35	10	4	6
金湖國小	張栢樾	23	44	593	318	275	103	56	47
開瑄國小	李錫南	6	13	118	63	55	17	10	7
正義國小	陳順德	6	13	81	42	39	22	11	11
柏村國小	翁明國	6	13	109	62	47	19	10	9
多年國小	黃奕展	7	15	89	52	37	14	5	9
金寧國中小學(小學部)	許維民	7	15	147	86	61	22	18	4
金鼎國小	王添泉	6	13	140	78	62	24	16	8
古寧國小	楊成業	6	13	89	44	45	11	6	5
湖埔國小	楊肅藝	6	13	60	32	28	7	3	4
卓環國小	林英生	7	15	104	64	40	14	10	4
西口國小	吳水澤	6	13	92	47	45	18	8	10
上岐國小	王先勝	6	13	56	23	33	9	6	3

資料來源：教育局抄送

表40 各國民中學教育概況

中華民國97學年度第1學期

單位:人

總計及 單位別	校長	班數	教職 員數	學生人數			應屆畢業生數		
				計	男	女	計	男	女
總計		72	223	2,169	1,127	1,042	704	363	341
金城國中	楊瑞松	32	88	1,055	533	522	321	172	149
金沙國中	何莉莉	10	33	298	170	128	106	55	51
金湖國中	吳啟騰	18	52	509	269	240	174	88	86
金寧國民中小學 (國中部)	許維民	6	26	171	96	75	59	34	25
烈嶼國中	宋文章	6	24	136	59	77	44	14	30

資料來源:教育局抄送

表41 各高中職教育概況

中華民國97學年度第1學期

單位:人

總計及 單位別	校長	班數	教職 員數	學生人數			應屆畢業生數		
				計	男	女	計	男	女
總計		69	221	2,054	1,103	951	618	311	307
金門高中	蔡錦杉	30	95	1,006	492	514	334	163	171
金門農工職校	陳水芳	39	126	1,048	611	437	284	148	136
園藝科		3		97	53	44	30	13	17
機械科		3		100	69	31	31	21	10
汽車科		3		95	86	9	25	24	1
資訊科		3		101	72	29	32	23	9
電子科		3		100	85	15	30	24	6
電機科		3		91	74	17	19	15	4
綜合職能科		3		27	16	11	7	4	3
商業經營科		3		104	13	91	32	4	28
餐飲管理科		3		106	23	83	31	5	26
家政科		3		92	6	86	25	—	25
漁業科		2		57	53	4	—	—	—
水產養殖科		3		68	53	15	22	15	7
延修班		—		10	8	2	—	—	—

資料來源:教育局抄送

表42 出入境人數統計表

單位：人

年(月) 份 別	金門尚義機場出入境人數統計表			金門←→廈門出入境人數統計表		
	合計	出境	入境	合計	出境	入境
92年	1,188,563	606,172	582,391	160,103	80,798	79,305
93年	1,441,694	732,975	708,719	405,550	203,412	202,138
94年	1,451,879	727,536	724,343	518,719	260,488	258,231
95年	1,425,489	711,841	713,648	623,030	313,893	309,137
96年	1,444,714	719,303	725,411	725,096	366,385	358,711
97年	1,707,525	850,236	857,289	973,269	492,077	481,192
1月	109,455	52,694	56,761	52,838	27,165	25,673
2月	139,622	69,384	70,238	65,322	34,769	30,553
3月	115,799	58,071	57,728	55,777	27,002	28,775
4月	119,164	59,588	59,576	58,524	29,458	29,066
5月	126,985	62,369	64,616	55,875	28,312	27,563
6月	127,330	63,274	64,056	56,603	28,830	27,773
7月	171,517	87,783	83,734	87,469	46,213	41,256
8月	167,406	83,663	83,743	102,962	51,318	51,644
9月	156,608	77,712	78,896	105,039	52,334	52,705
10月	170,932	82,302	88,630	125,526	64,847	60,679
11月	163,860	83,353	80,507	112,642	55,057	57,585
12月	138,847	70,043	68,804	94,692	46,772	47,920

資料來源：航警局、內政部入出國及移民署金門縣服務站抄送。

表43 現有公路里程數

單位:公尺

年 別	總 計	水泥路	柏油路	水 車 泥 道	泥 土 路	平 均 每 平 方 公 里 長 度 (公 尺)
87年	369,741	139,358	197,629	7,478	25,276	2,503.15
88年	369,735	136,101	206,305	7,478	19,851	2,503.15
89年	369,741	128,881	214,375	7,278	19,207	2,503.15
90年	369,741	129,867	214,375	7,278	18,221	2,503.15
91年	370,221	125,052	219,670	7,278	18,221	2,506.40
92年	370,221	125,052	220,529	7,278	17,362	2,506.40
93年	370,221	125,572	220,529	7,278	16,842	2,526.40
94年	395,033	127,394	243,519	7,278	16,842	2,625.57
95年	372,280	125,800	222,360	7,278	16,842	2,474.40
96年	372,617	125,800	222,697	7,278	16,842	2,476.58
97年	372,617	125,800	222,697	7,278	16,842	2,476.58

資料來源：工務局抄送

表44 金門各航運輸船概況

中華民國 97 年 12 月底

航線	船 名	所 屬 公 司	總噸位 (噸)	載重噸 (噸)	船員 人數	公 司 負 責 人	商船代理人
金 門	東 益 輪	金 廈	948.00	980.00	15	—	蔡配姿
	泉 豐 168	泉州市豐澤	497.00	—	10	—	—
	泉 豐 166	泉州市豐澤	490.00	1100.00	—	—	謝志學
	泉 豐 269	泉州市豐澤	753.00	—	—	—	謝知學
	泉 豐 369	泉州市豐澤	960.00	—	10	—	謝知學
	豐 澤 6 號	泉州市豐澤	921.00	—	—	呂炳忠	—
	海 峽 一	順 順	302.00	—	9	謝知學	謝知學
	海 灣 一	順 順	2361.00	—	—	謝知學	謝知學
	新 萬 信	泉州市豐澤	1598.00	2600.00	9	陳其龍	—
	長 海 29	金 廈	495.00	880.00	—	陳玉珍	—
	閩南海盛9號	廈 門 恆 中	986.00	—	10	—	陳德森
	成功57	南 安 市	485.00	900.00	7	陳玉珍	—
	成功17	南 安 市	496.00	—	10	謝知學	謝知學
大 陸	成 信	成 信	19.75	—	—	李月霞	—
	順 富 8 號	順 富	18.45	—	4	陳 寶	王志輝
	震 鴻 8 號	鴻 順 興	7.90	—	—	李文雄	李文雄
	金吉興98號	鴻 順 興	19.65	—	2	李文雄	李文雄
	金宏興8號	金 宏 興	19.36	—	—	洪鴻斌	張峰勳
	上 明 輪	上 明 海 運	94.09	60.00	—	鄭嘉鈴	鄭嘉鈴
	德 旺 輪	德 旺 航 運	498.00	675.00	7	張志德	張志德
	上 和 一 號	上 和 海 運	468.00	—	—	陳愛珠	陳愛珠
	丹 鼎 輪	海 洋 海 運	186.00	—	—	洪耀銘	洪緯翔
	錦 龍 一 號	茂 榮 海 運	4.73	—	2	林東治	張峰勳
	錦 龍 六 號	茂 榮 榮	19.84	—	—	洪茂榮	洪茂榮
	新 發 2 號	華 隆	165.00	—	5	吳永華	吳永華
	聯 通 一 號	飛 達	29.75	—	—	歐陽彥椿	歐陽彥椿
金 順 發	永 順 海 運	19.65	—	2	薛永順	張峰勳	
東 青 青	青 發	16.10	—	2	盧志吉	—	
龍 鴻 鴻	鴻 順 興	292.00	—	—	李文雄	—	

資料來源：港務處

表44 金門各航運輸船概況(續)

中華民國 97 年 12 月底

航線	船名	所屬公司	總噸位(噸)	載重噸(噸)	船員人數	公司負責人	商船代理人
台北金門	大山	大山氏	1460.00	1517.00	12	俞全和	俞全和
	力豪輪	國際	1451.00	3353.00	12	俞振良	俞全和
高雄金門	德興輪	德興	987.00	1350.00	11	俞全和	俞全和
	大華輪	台金	1091.00	1239.00	11	俞全和	俞全和
	大大中輪	大益	1122.00	1153.00	9	俞全鐘	俞全和
	大大盈輪	高金	2465.00	3353.00	12	俞振良	俞全和
	大益輪	大吉	982.00	1059.00	9	俞全興	俞全和
	南海輪	大益	993.00	1143.00	8	俞全鐘	俞全和
	金航貳號	金欣	1356.00	2304.04	10	楊維居	呂榮商
	建宏輪	建華	1094.00	1524.91	9	許丕和	許開國
	金鑫輪	金鑫	969.00	1878.46	9	吳寶惜	許開國
合鵬一號	福馬	797.00	902.00	8	俞全和	—	
高雄小金門	萬順輪	祥發	473.00	536.00	7	洪成發	洪成發
花蓮金門	亞泥一號	裕民	3917.00	6169.68	12	徐旭東	吳成宗
	達和	達和	5890.00	8210.12	25	—	呂炳忠
基隆金門	升隆一號	金洋	3261.00	5128.00	14	許炳錫	吳成宗
	台福八號	大順	1270.00	1309.00	10	王偉中	呂俊富
	新華輪	新華	975.00	1194.00	10	馮能砥	呂俊富
台中金門	建達輪	建華	1380.15	1579.00	9	許丕和	許開國
	建宏輪	建華	1094.00	1524.91	9	許丕和	許開國
	延晉輪	建華	582.00	—	9	許峻岷	呂世峰
嘉義金門	嘉金輪	奧林匹克力氏	992.00	1247.97	9	李俊興	呂炳忠
	通順輪	國際	801.00	1099.00	8	陳雷忠	蔡振智
台南金門	友泰一號	瑞邦	1488.00	1931.93	9	黃旺根	謝永文
	天立一號	瑞誠	799.00	978.83	7	翁昀煒	謝永文
	延聯輪	明鑫	996.00	1200.00	12	張陳红柿	呂炳忠
金門麥寮	同擘三號	同成	999.00	—	—	—	許開國

資料來源：港務處抄送。

表44 金門各航運輸船概況(續)

中華民國97年12月底

航線	船名	所屬公司	船舶種類	總噸位(噸)	乘客定額	公司負責人	
水頭	大洋一號	青發	小貨船	19.76	—	陳含曬	
	海燕參號	海燕	小客船	19.87	55	洪天規	
	協力號	協力	小客船	19.00	—	洪大謨	
	龍興三號	巨星	小客船	19.87	52	呂保民	
	金宏興伍號	金宏興	小貨船	2.80	—	洪正雄	
	東青號	上和	小客貨	16.10	4	陳愛珠	
	海園號	海園	小貨船	13.10	—	吳國祥	
	錦龍一號	慶豐	小貨船	4.73	—	洪天棍	
	儒達一號	儒達	小客貨	11.88	21	許志猛	
	震鴻號	鴻順興	小客貨	7.58	4	李文雄	
	震鴻8號	鴻順興	小客貨	7.90	4	李文雄	
	永春號	永順	小貨船	11.78	—	薛永順	
	順風	順風	小客貨	14.20	8	洪振翹	
	永利號	永順	小客貨	11.47	6	薛永順	
	九宮	順富八號	順富	小貨船	18.45	—	陳寶
		永利二號	永順	小客貨	2.74	4	薛永順
錦龍六號		茂榮	小貨船	19.84	—	林東治	
金宏興8號		金宏興	小客貨	19.36	10	洪正雄	
德星號		德威	小客船	19.69	50	洪煒翔	
成信號		成信	小客貨	19.75	12	李月霞	
海揚8號		良統	小貨船	14.87	—	翁炳贊	
金城1號		東發	小貨船	2.63	—	張瀚龍	
神洲2號		神洲	小客船	19.89	51	陳國民	
金宏興1號		永順	小貨船	6.51	—	薛永順	
金吉興98號	鴻順興	小貨船	19.65	—	李文雄		
永春號8號	永春	小貨船	19.92	—	關沛福		
金順發	永順	小貨船	19.65	—	薛永順		

資料來源：港務處抄送。

表45 現有各種車輛

單位：輛

年 月 別	總 計	小 自 用	計 程 車	小 營 貨	大 自 用	大 客 營	遊 覽 車	大 營 貨	櫃 曳 車	運 曳 車	自 拖 車	營 拖 車	租 賃 車	輕 重 機 車
80年底	16,095	1,689	—	1,177	—	49	—	244	—	—	—	—	—	12,936
85年底	28,804	7,915	216	2	152	49	156	200	—	1	—	—	127	19,986
86年底	31,739	8,501	442	2	181	44	152	206	—	2	—	—	119	22,090
87年底	33,714	9,341	496	1	225	48	140	224	—	4	—	—	132	23,103
88年底	35,322	9,912	494	1	264	48	135	210	—	4	—	—	117	24,137
89年底	37,163	10,640	482	1	275	48	132	202	—	5	—	—	112	25,266
90年底	38,151	10,457	475	2	246	55	134	156	—	5	—	—	104	26,517
91年底	40,848	11,721	470	3	275	52	157	162	—	22	—	—	97	27,889
92年底	42,526	12,630	467	4	281	48	160	169	—	24	—	—	95	28,648
93年底	44,442	13,657	460	4	288	46	152	153	—	19	—	—	91	29,572
94年底	47,268	15,074	449	4	299	55	158	152	—	18	—	—	88	30,971
95年底	49,439	16,086	449	2	318	50	154	150	—	16	—	—	86	32,128
96年底	52,790	17,223	445	7	355	50	146	130	—	10	—	—	81	34,343
97年底	56,130	18,157	447	38	387	61	145	109	—	16	—	—	81	36,689
98年底 01月	56,248	18,207	447	37	392	61	145	109	0	16	0	0	80	36,754

資料來源：監理所抄送，84年開始車輛種類以車牌類型為分類標準，故84年以前之大客車歸入大客營，小客車歸入小自用，大貨車歸入大營貨，小貨車歸入小營貨，其他無法歸類者未予併入。

表46 本縣旅遊概況統計

年底別	旅遊人口	旅行社家數								遊覽車 (輛)
		綜合		甲種		乙種		合計		
		總公司	分公司	總公司	分公司	總公司	分公司	總公司	分公司	
88年底	360,550	—	1	2	7	9	1	11	9	135
89年底	343,866	—	1	4	9	10	—	14	10	132
90年底	451,459	—	—	8	12	6	—	14	12	134
91年底	424,837	—	—	10	13	4	—	14	13	157
92年底	384,646	—	—	11	12	2	—	13	12	160
93年底	462,598	—	—	11	14	1	—	12	14	152
94年底	462,731	—	—	11	13	1	—	12	13	158
95年底	465,301	—	—	11	11	1	—	12	11	154
96年底	474,067	—	—	12	11	1	—	13	11	146
97年底	568,055	—	1	13	10	1	—	14	11	145
98年 01月	42,087	0	1	13	10	1	0	14	11	145

資料來源：本府交通旅遊局、監理所、交通部觀光局。

旅館業及民宿相關統計

中華民國98年01月

國際 觀光 旅館	一 般 觀 光 旅 館	一般旅館									民宿登記現況			
		合法旅館			非法旅館			小計			合 法 家 數	合 法 房 間 數	非 法 家 數	非 法 房 間 數
		家 數	房 間 數	員 工 數	家 數	房 間 數	員 工 數	家 數	房 間 數	員 工 數				
0	0	25	1,135	277	1	48	1	26	1,183	278	41	196	0	0

資料來源：交通部觀光局。

表47 本縣總會計歲出情形報告表

中華民國 98 年 01 月份

單位:元

總計及 科目別	預算數	執行數			估各科目 預算 百分比%
		累計支出數	預付數	合計數	
總計	11,765,509,000	0	939,226,950	939,226,950	7.98
政權行使支出	159,484,000	0	18,994,789	18,994,789	11.91
行政支出	429,767,000	0	62,033,122	62,033,122	14.43
民政支出	679,817,000	0	55,008,225	55,008,225	8.09
財務支出	101,463,000	0	8,210,813	8,210,813	8.09
教育支出	2,040,487,000	0	292,812,000	292,812,000	14.35
文化支出	389,131,000	0	10,694,974	10,694,974	2.75
農業支出	1,144,174,000	0	66,513,293	66,513,293	5.81
工業支出	268,958,000	0	14,986,428	14,986,428	5.57
文通支出	2,718,725,000	0	17,341,290	17,341,290	0.64
其他經濟服務支出	528,390,000	0	3,576,914	3,576,914	0.68
社會保險支出	41,502,000	0	10,800,032	10,800,032	26.02
社會救助支出	91,884,000	0	30,348,833	30,348,833	33.03
福利服務支出	927,465,000	0	56,403,491	56,403,491	6.08
醫療保健支出	256,300,000	0	18,203,956	18,203,956	7.10
環境保護支出	716,804,000	0	21,469,004	21,469,004	3.00
社區發展支出	0	0	0	0	—
退休撫卹給付支出	498,000,000	0	154,258,928	154,258,928	30.98
退休撫卹業務支出	1,420,000	0	188,000	188,000	13.24
警政支出	521,663,000	0	97,140,393	97,140,393	18.62
平衡預算補助支出	85,351,000	0	0	0	—
其他支出	144,724,000	0	242,465	242,465	0.17
第二預備金	20,000,000	0	0	0	—

資料來源:主計室歲計課

表48 本縣總會計歲入情形報告表
中華民國 98 年 01 月份

單位:元

科目別	本年度歲入 預算數	分配數	執行數	
			金額	佔預算數 %
總計	0	0	0	—
稅課收入	0	0	0	—
罰款及賠償收入	0	0	0	—
規費收入	0	0	0	—
財產收入	0	0	0	—
營業及事業收入	0	0	0	—
補助及協助收入	0	0	0	—
捐獻及贈與收入	0	0	0	—
其他收入	0	0	0	—

資料來源:主計室歲計課

附註:98年度預算尚未經議會通過。

表49 本縣稅課收入概況

中華民國 98 年 01 月份

單位:元

科目別	本年度歲入 預算數	分配數	執行數	
			金額	佔預算數 %
總計	0	0	0	—
土地稅	0	0	0	—
房屋稅	0	0	0	—
使用牌照稅	0	0	0	—
印花稅	0	0	0	—
菸酒稅	0	0	0	—
統籌分配稅	0	0	0	—

資料來源:主計室歲計課

附註:98年度預算尚未經議會通過。

表50 歷年各單位補助本地區經費

單位：千元

補助機關及項目	89年度	90年度	91年度	92年度	93年度	94年度	95年度	96年度
補助款總計	5,783,801	3,709,427	4,393,526	4,801,828	5,576,349	5,589,179	4,811,340	4,616,915
專案補助	1,974,500	890,914	1,087,005	1,134,005	1,133,005	1,181,275	1,182,475	1,181,825
農委會及基建	424,478	138,951	401,741	199,969	273,600	286,034	149,025	142,007
教育部補助	169,439	220,374	208,135	253,503	124,901	118,611	120,727	122,385
內政部補助	398,146	288,643	192,992	433,762	337,002	396,860	307,553	186,837
經濟部補助	120,583	334,093	153,568	240,333	381,648	552,182	125,400	363,092
交通部補助	219,690	458,516	335,360	423,925	680,938	643,272	444,307	102,933
文建會補助	43,979	107,667	188,056	47,773	273,502	48,545	39,395	47,727
環保署補助	65,407	7,433	42,865	29,801	180,764	37,510	43,751	31,055
衛生署補助	122,949	74,947	43,774	130,839	115,151	157,907	105,627	74,906
警政署補助	495,307	313,344	3,335	3,100	0	3,000	0	0
自衛隊員補償	9,234	0	0	0	0	0	0	0
財政部補助	54,328	29,749	132,467	181,124	141,906	56,785	47,788	56,812
消防署補助	20,598	2,383	1,000	21,680	0	0	0	0
勞委會補助	3,900	30,529	46,872	0	0	0	618	298
體委會補助	21,630	4,030	44,820	11,048	20,503	5,650	22,009	12,550
公交會補助	300	0	0	0	0	0	0	0
研考會	4,950	0	0	0	0	0	0	2,250
中央統籌分配稅	1,432,222	599,926	511,205	510,345	546,643	772,113	816,697	953,993
原民會	0	0	0	0	0	0	82	0
中央統籌補助鄉鎮款	201,981	207,928	293,170	307,923	361,789	386,446	418,265	398,707
消保會	180	0	0	0	0	0	0	0
菸酒稅	0	0	707,161	872,698	760,223	925,375	932,011	889,098
主計處	0	0	0	0	244,774	17,614	0	0
經建會	0	0	0	0	0	0	55,610	50,110
台電金門區處	0	0	0	0	0	0	0	130
中油公司	0	0	0	0	0	0	0	50
台灣銀行	0	0	0	0	0	0	0	50
土地銀行	0	0	0	0	0	0	0	100

資料來源：主計室。