

研登應辦畢日期  
考記桌 101年9月18日

檔 號：

保存年限：

# 行政院研究發展考核委員會 函

地址：10051臺北市中正區濟南路1段2之2  
號6樓

承辦人：白濟華

電話：049-2394153

傳真：049-2392032

電子信箱：chpai@rdec.gov.tw

89345

金門縣金城鎮民生路60號

受文者：福建省金門縣政府

發文日期：中華民國101年8月29日

發文字號：會地字第1012660383號

速別：普通件

密等及解密條件或保密期限：

附件：基本設施補助計畫執行情形月報—101年度7月份

主旨：檢送「基本設施補助計畫執行情形月報—101年度7月份」，  
請 查照。

說明：

- 一、依據「一般性補助款基本設施補助計畫管制考核要點」規定辦理。
- 二、截至101年7月底止，各縣市共有3,205件標案，已有2,708件完成發包，發包率84.49%，整體預算達成率為34.63%。預算執行率低於80%或查核點進度落後者，計有401件，落後比率為12.51%。
- 三、第3季係以各縣市於9月底之「累計預算分配比例」達40%、平均「發包率」達75%為階段目標值，建請宜蘭縣、嘉義市、金門縣、花蓮縣、苗栗縣、連江縣、嘉義縣、雲林縣、臺中市、桃園縣、新竹市、臺東縣、新竹縣、臺南市及南投縣等15個「累計預算分配比例」仍低於平均値之縣市，連江縣、金門縣及新竹市等3個「發包率」仍低於75%之縣市，加強規劃設計、發包決標之執行進度，俾提升後續開工、完工及驗收階段進程。
- 四、基本設施補助經費低於整體預算達成率有「道路養護及道安計畫」、「交通建設」、「水利建設」、「農業建設」、「



裝

訂

線

公有建物及設施」等5類，其中該類預算尚未執行縣市計有：基隆市、雲林縣（交通建設）、臺中市（水利建設）、澎湖縣、連江縣、臺東縣（農業建設）、嘉義市（公有建物及設施），爰請加速預算執行，俾提高縣市執行率。

五、本月份落後標案及數量，以「交通建設」、「水利建設」、「農業建設」、「公有建物及設施」等4類別，在比率及數量上均屬偏高，經查落後原因，除「其他」、「未填寫」因素外，仍以「規劃設計」及「招標作業」因素所占比率較高。爰請連江縣、金門縣、南投縣、花蓮縣、臺東縣、臺中市、雲林縣等落後比率高於平均之縣市，積極辦理規劃設計作業，並確實掌控招標文件品質，避免因招標文件品質控管不佳，導致發包作業延誤。

六、連江縣、臺東縣甚多標案未填寫落後原因，建請貴府研考單位加強督促資料填報作業，以確實掌握標案執行情形及降低未填寫標案落後原因比例。

正本：臺北市政府研究發展考核委員會、新北市政府研究發展考核委員會、臺中市政府研究發展考核委員會、臺南市政府研究發展考核委員會、高雄市政府研究發展考核委員會、宜蘭縣政府、桃園縣政府、苗栗縣政府、新竹縣政府、南投縣政府、彰化縣政府、雲林縣政府、嘉義縣政府、屏東縣政府、花蓮縣政府、臺東縣政府、澎湖縣政府、基隆市政府、新竹市政府、嘉義市政府、福建省連江縣政府、福建省金門縣政府

副本：行政院主計總處、行政院環境保護署、內政部警政署、內政部營建署、內政部消防署、經濟部水利署、交通部公路總局、本會主任委員室、本會副主任委員室、本會主任秘書室、本會地方發展處（均含附件）

校對 邱沙林

主任委員 宋餘俠

基本設施補助計畫執行情形月報—101年度7月份

行政院研究發展考核委員會

101年8月

# 基本設施補助計畫執行情形月報—101 年度 7 月份

## 目 次

壹、執行概況.....	- 1 -
貳、建議事項.....	- 12 -
參、圖表.....	- 14 -
圖 1-1、預算達成率—各縣市分布圖.....	- 14 -
圖 1-2、預算達成率—依縣市別.....	- 15 -
圖 1-3、執行情形—各計畫類別預算達成率最高縣市.....	- 16 -
圖 1-4、落後情形—各計畫類別落後幅度最大縣市.....	- 17 -
圖 2、預算支用情形—依縣市別.....	- 18 -
圖 3、預算支用情形—依計畫類別.....	- 19 -
圖 4、標案執行進度.....	- 20 -
圖 5、預算達成率—依計畫類別.....	- 21 -
圖 6、落後標案件數比率—依縣市別.....	- 22 -
圖 7、落後標案件數比率—依計畫類別.....	- 23 -
圖 8、落後標案原因分析.....	- 24 -
表 1、預算執行情形一覽表.....	- 25 -
表 2、標案執行進度.....	- 26 -
表 3、各縣市預算執行進度—依計畫類別.....	- 27 -
表 4、落後標案統計表—依計畫類別.....	- 28 -

表 5、落後標案統計表—依查核點 .....	29-
表 6、落後標案統計表—依縣市別、落後原因 .....	30-
肆、各縣市執行分析 .....	31-
1. 臺北市 .....	31-
2. 新北市 .....	36-
3. 臺中市 .....	41-
4. 臺南市 .....	49-
5. 高雄市 .....	53-
6. 宜蘭縣 .....	58-
7. 桃園縣 .....	62-
8. 新竹縣 .....	69-
9. 苗栗縣 .....	72-
10. 彰化縣 .....	75-
11. 南投縣 .....	78-
12. 雲林縣 .....	85-
13. 嘉義縣 .....	89-
14. 屏東縣 .....	94-
15. 花蓮縣 .....	99-
16. 臺東縣 .....	106-
17. 澎湖縣 .....	113-
18. 基隆市 .....	117-

19. 新竹市.....	126 -
20. 嘉義市.....	129 -
21. 連江縣.....	135 -
22. 金門縣.....	141 -

## 壹、執行概況

### 一、101年7月基本設施管考重點說明：

- (一)本年度第3季基本設施管考重點在於9月底各縣市整體之累計預算分配比例及發包比率，以「累計預算分配比例」達40%、「發包率」達75%為階段預定目標值。因此管考重點著重各縣市累計預算分配比例及標案「設計完成」及「發包決標」等階段完成比率，並就各縣市於該指標之變化情形予以分析，及就特定類型之落後案件及未執行案件進行瞭解。
- (二)經檢視各縣市7月份平均累計預算分配比例為26.39%，較上月成長5.02個百分點，符合預期執行進度（詳第25頁表1）。各縣市情形如次：臺北市(53.30%)、澎湖縣(47.46%)、新北市(43.66%)、屏東縣(31.43%)、高雄市(30.78%)、彰化縣(29.25%)及基隆市(26.94%)等7個縣市達平均值(26.39%)以上；而宜蘭縣(26.07%)、嘉義市(25.99%)、金門縣(24.86%)、花蓮縣(24.39%)、苗栗縣(23.71%)、連江縣(23.11%)、嘉義縣(20.26%)、雲林縣(18.46%)、臺中市(17.62%)、桃園縣(17.52%)、新竹市(17.35%)、臺東縣(17.25%)、新竹縣(13.15%)、臺南市(11.24%)及南投縣(8.22%)等15個縣市則未達平均值。
- (三)經檢視各縣市7月份平均發包率為84.49%，較上月成長6.92個百分點，符合預期執行進度（詳第20頁圖4、第26頁表2、第29頁表5）。各縣市情形如次：新北市(96.49%)、苗栗縣(96.36%)、

高雄市(93.02%)、宜蘭縣(92.68%)、基隆市(92.34%)、臺北市(92.13%)、新竹縣(91.30%)、澎湖縣(91.25%)、桃園縣(90.65%)、彰化縣(88.71%)、花蓮縣(87.76%)及臺東縣(86.05%)等 12 個縣市達平均值(84.49%)以上；而屏東縣(81.78%)、南投縣(81.70%)、嘉義市(81.32%)、臺中市(78.44%)、嘉義縣(78.42%)、臺南市(78.26%)、雲林縣(77.65%)、連江縣(72.03%)、金門縣(67.65%)及新竹市(66.23%)等 10 個縣市則未達平均值。

## 二、截至 101 年 7 月整體概況說明：

- (一) 101 年度核定一般性基本設施經費為 376.26 億元，含中央補助 359.91 億元及縣市自籌 16.35 億元。
- (二) 預定支用累計數為 99.30 億元，實際支用 104.40 億元，已執行應付未付數 24.13 億元，發包結餘數 1.75 億元，合計整體預算執行數為 130.28 億元，預算執行率 131.20%。另實際支用比為 27.75%，較預定支用比高 1.36 個百分點。(詳第 25 頁表 1)
- (三) 整體預算達成率為 34.63%，較 94-100 年度平均值的同期高 7.27 個百分點，較 100 年度同期高 2.78 個百分點。
- (四) 標案總數計 3,205 件，較上月增加 115 件，其中 2,708 件標案已完成發包，完成發包率達 84.49%。707 件標案完工，完工率達 22.06%；另 572 件標案完成驗收，驗收率達 17.85%。(詳第 26 頁



表 2)

(五) 依查核點檢視，標案計有 401 件落後，落後比率為 12.51%，比歷年(94-100 年)平均值降低 4.36 個百分點。(詳第 29 頁表 5)

三、預算執行情形：

(一) 至 101 年 7 月底，年度預算達成率高於整體平均預算達成率(34.63%)者，計有臺北市(61.00%)、新北市(57.88%)、澎湖縣(56.17%)、彰化縣(48.58%)、宜蘭縣(46.34%)及基隆市(35.51%)等 6 個縣市，以澎湖縣增長幅度最大，較 6 月份提升 20.50 個百分點；低於整體平均(34.63%)者計有 16 縣市，分別為高雄市(34.29%)、屏東縣(34.24%)、苗栗縣(33.74%)、雲林縣(31.28%)、連江縣(27.44%)、嘉義市(26.96%)、桃園縣(26.74%)、臺南市(26.14%)、金門縣(25.49%)、花蓮縣(25.22%)、臺中市(23.57%)、嘉義縣(23.18%)、臺東縣(22.85%)、新竹市(22.56%)、新竹縣(20.43%)及南投縣(18.96%)。(詳第 14 頁圖 1-1、第 25 頁表 1)

(二) 依各縣市累計實際支用比情形分析，計有臺北市、臺中市、苗栗縣、南投縣、屏東縣、花蓮縣、新竹市、嘉義市、連江縣及金門縣等 10 縣市低於本月累計預定支用比，與 6 月份比較增加臺中市、花蓮縣、新竹市、連江縣及金門縣。(詳第 18 頁圖 2、第 19 頁圖 3、第 25 頁表 1)

(三) 依基本設施補助經費九類分析，低於整體預算達成率(34.63%)有「道路養護及道安計畫」、「交

通建設」、「水利建設」、「農業建設」、「公有建物及設施」等五類。(詳第 21 頁圖 5、第 27 頁表 3、第 28 頁表 4)

1. 「道路養護及道安計畫」執行情形：

(1) 執行經費佔年度預算 16.00%，年度預算達成率為 29.18%，總案件數計 201 件，尚在發包階段計 10 件，占總件數 4.98%。

(2) 各縣市預算執行情形中，其中新竹市(0.30%)、新竹縣(1.87%)、臺中市(5.88%)、花蓮縣(10.27%)、雲林縣(13.33%)、桃園縣(14.53%)、高雄市(15.02%)、南投縣(19.13%)、臺南市(23.73%)及宜蘭縣(28.65%)等 10 個縣市低於平均值。

2. 「交通建設經費」執行情形：

(1) 執行經費佔年度預算 18.29%，年度預算達成率為 34.16%，總案件數計 204 件，尚在發包階段計 50 件，占總件數 24.51%。

(2) 各縣市預算執行情形中，其中基隆市、雲林縣預算均未執行；而南投縣(1.18%)、嘉義市(2.19%)、嘉義縣(6.74%)、屏東縣(7.69%)、連江縣(8.02%)、金門縣(12.00%)、花蓮縣(18.05%)、臺東縣(22.94%)、澎湖縣(26.46%)、新竹縣(28.57%)、高雄市(29.41%)及新竹市(33.67%)等 12 個縣市低於平均值。

3. 「水利建設」執行情形：

(1) 執行經費佔年度預算 11.23%，年度預算達成率為 26.71%，總案件數計 332 件，尚在發包階段計 71 件，占總件數 21.39%。

(2) 各縣市預算執行情形中，其中臺中市預算尚未執行；而基隆市(2.91%)、臺東縣(4.38%)、新竹市(7.08%)、桃園縣(7.73%)、雲林縣(9.66%)、臺南市(11.65%)、南投縣(12.42%)、連江縣(12.52%)、嘉義縣(13.10%)、苗栗縣(17.27%)、嘉義市(17.35%)及澎湖縣(19.39%)等 12 個縣市低於平均值。

4. 「農業建設」執行情形：

(1) 執行經費佔年度預算 3.32%，年度預算達成率為 23.57%，總案件數計 160 件，尚在發包階段計 60 件，占總件數 37.5%。

(2) 各縣市預算執行情形中，其中澎湖縣、連江縣、臺東縣預算均尚未執行；而花蓮縣(1.80%)、苗栗縣(2.00%)、嘉義縣(2.41%)、金門縣(3.83%)、南投縣(4.92%)、臺南市(5.28%)、屏東縣(10.00%)及彰化縣(21.32%)等 8 個縣市低於平均值。

5. 「公有建物及設施」執行情形：

(1) 執行經費佔年度預算 13.70%，年度預算達成率為 22.62%，總案件數計 494 件，尚在發

包階段計 40 件，占總件數 8.1%。

(2) 各縣市預算執行情形中，其中嘉義市預算尚未執行；而連江縣(3.69%)、臺南市(7.31%)、高雄市(8.67%)、新竹市(9.81%)、臺中市(9.92%)、基隆市(10.45%)、嘉義縣(17.85%)及新竹縣(18.96%)等 8 個縣市低於平均值。

#### 四、標案執行進度說明：

截至 101 年 7 月底止，計 3,205 件標案，各階段工作完成情形：已設計完成者 2,975 件(92.82%)，已發包決標者 2,708 件(84.49%)，已開工者 2,464 件(76.88%)，施工進度已達 50%者 1,444 件(45.05%)，已完工者 707 件(22.06%)，已驗收完成者 572 件(17.85%)。(詳第 20 頁圖 4、第 26 頁表 2)

#### 五、標案落後情形說明：

- (一) 依管考要點規定，所謂「標案落後」係指預算執行率未達 80%或查核點進度落後者。截至 101 年 7 月底止，3,205 件標案計有 401 件落後，落後比率為 12.51%。其中連江縣、金門縣、南投縣、花蓮縣及臺東縣等五縣市落後比率偏高。(詳第 22 頁圖 6、第 29 頁表 5。)
- (二) 依基本設施補助經費九類分析，超出落後比率平均值(12.51%)計有「交通建設」、「水利建設」、「農業建設」、「公有建物及設施」等四類型。(詳第 23 頁圖 7、第 28 頁表 4)

1. 「交通建設」標案落後比率為 16.67%，其中基隆市為 100%、屏東縣為 75%、南投縣為 66.67%。基隆市計 2 件，落後案件為「深澳國小聯外道路新建工程北段標土地補償費計畫」，係因辦理地上物查估作業導致落後；「泰安路口前道路改善及明德二路截彎取直工程用地費計畫」係因都發處辦理查估以致落後；屏東縣計 3 件，落後案件為「屏 132 線道路改善工程」係因管線問題導致施工延後，目前辦理變更設計中、「屏 37 線道路拓寬工程」、「187 線(崁頂至東港段)拓寬工程」係因招標程序辦理協議價購造成落後；南投縣計 2 件，落後案件為「道路橋樑新建及改善工程(生活圈計畫-市區道路系統)」、「道路橋樑新建及改造工程(生活圈計畫-公路系統)」等，係因土地取得不易致執行進度落後。
2. 「水利建設」標案落後比率為 22.29%，其中南投縣為 81.08%、連江縣為 60%、基隆市為 55.56%。南投縣計 30 件，落後案件以排水護岸改善或基礎補強工程居多，落後原因多為工程未核定或預算書圖審查修訂，致進度或經費執行落後；連江縣計 3 件，落後案件為「復興海堤修繕工程」係因經費執行落後，目前正依施工进度表辦理施工、「委託辦理北竿鄉、東引鄉及莒光鄉污水下水道管線維護」係因本案經費分別委由公所代為發包執行致整體執行落後、「本縣下水道管線、設備之維護及修繕」因設計規劃作業進

度落後；基隆市計 5 件，落後案件為「全市區域排水系統清疏工程」係因監造單位原聘技師離職，致施工及品質計畫書及剩餘土石處理計畫書無法簽證，後續工程無法進行導致落後、「區域排水改善工程」係因招標作業落後、「全市下水道疏濬維護及新建工程(1)」係因承商尚未請款落後、「逐年改善全市雨水排水系統工程（含委託設計及監造）」係因交通維持計畫書送審尚未通過落後、「全市雨水下水道系統檢討修正暨細設工程委託設計計畫」係因第一次上網公告無廠商投標，辦理第二次上網公告導致落後。

3. 「農業建設」標案落後比率為 25.62%，其中臺東縣為 100%、連江縣為 100%、金門縣為 76.19%。臺東縣計 1 件，落後案件為「充實農業業務設備--辦理各項公共設施水土保持維護改善工程」因多次公開招標未能順利決標致落後；連江縣計 1 件，落後案件為「補助農民推廣精緻農業、食品加工合作生產及調節農產品價格計畫」本年度首批已由連江縣農會辦理補助調節農產品，俟今年年底地區冬瓜、冬季三寶蔬菜產銷狀況辦理收購事宜；金門縣計 16 件，落後案件為「金城鎮各里產業道路整修建设工程」係因規劃農路未符農路施作功能，未能列入年度計畫、「金湖鎮各里產業道路整修建设工程」係因農路工程至 101 年 6 月 22 日方奉核定，101 年 6 月 29 日發函核定、「金沙鎮各里產業道路整修建设工程」係因規劃設計作業落後，且已於 101 年 8

月3日核定，請公所依採購法辦理招標、「金寧鄉各村產業道路整修建工程」係因整體執行進度未達施工50%、「烈嶼鄉各村產業道路整修建工程」係因重新修正預算書圖，致招標作業落後、「金城鎮各里農浚深整修建工程」係因配合補助經費修正預算書圖，致進度落後、「金湖鎮各里農浚深整修建工程」、「金沙鎮各里農浚深整修建工程」、「金寧鄉各村農浚深整修建工程」、「烈嶼鄉各村農浚深整修建工程」4案因發包作業落後、「金城鎮賢厝聚落社區環保美化工程」係因配合污水及家戶接管工程，要到年度才辦理發包，考量年度執行率，爾後年度辦理審查補助，目前辦理轉由補助其他工程案、「金沙鎮沙美聚落生活空間及周邊環境改善第四期工程」係因辦理上網招標時，一次流標、二次廢標，已辦理修正後於8月7日開標、「金寧鄉古寧頭關帝廟周邊道路暨環境美化工程（第二期）」係因列國家公園範圍內，因申請建造延誤（申請及修正三次），目前土地管理機關變更中，前辦理招標作業中、「金寧鄉龍口、西山聚落整建工程」係因先期協調致招標作業延後，現已完成招標，目前辦理開工中、「烈嶼鄉民眾公墓祭祀禮堂新建工程」因建築執照申請，並辦理修正中致發包進度落後，已於7月25日提送成果書圖，目前辦理招標、「新湖等三漁港疏浚及設施改善規劃、工程」因規劃設計進度落後。

4. 「公有建物及設施」標案落後比率為 13.16%，其中連江縣為 44.44%、基隆市為 37.14%、嘉義縣為 31.25%。連江縣計 4 件，落後案件為「連江縣消防局介壽分隊辦公大樓新建工程」因發包進度落後、「汰換巡邏車」因天候不佳影響驗收期程、「購置垃圾車」因採購進度落後、「連江縣環保局辦公大樓內部修繕」係因配合辦公大樓現況、調整原先規劃設計致進度落後；基隆市計 13 件，落後案件為「防災教育館整修工程」係因預算書審查須辦理修正落後、「建置本市重要路口監錄系統」係因實地會勘建置地點及辦理招標作業，導致未能於 7 月底前完成發包落後、「本市監視錄影系統地下化光纖纜線網路建置案計畫」係因實地會勘建置地點及辦理招標作業，導致未能於 7 月底前完成發包落後；「新崙里民活動中心徵收土地計畫」係因「土地徵收條例」修法，將於 101 年 9 月 1 日施行，土地徵收將採市價補償，致徵收工作落後、「中正區公所購地費計畫」係因國防部陸軍司令部已完成土地上物拆除作業，尚未完成土地交還國有財產局作業；「信義區行政大樓改建工程」係因招標作業致落後，「老舊宿舍空屋拆除工程」係因辦理招標採購落後、「市政建設興建殯儀館工程」係因廠商尚未請款致落後、「本市各抽水站、抽水井維護更新改善及代操作維護計畫」係因估驗作業落後、「購置小型移動式抽水機及申請防水閘門補助計畫」係因再次委請仁愛區公所辦理複查作業以致落



後、「果菜市場屋頂防漏整修工程」係因天候無法施作防水層落後、「崇智橋、實踐橋除銹油漆工程」係因辦理保留決標作業以致落後、「興建6間教室及附屬設施工程」係因本標案分為100年及101年預算，已於100年12月28日決標，並於101年2月10日辦理開工以致落後；嘉義縣計5件，落後案件為「港乾、龍崗派出所辦公廳舍新建工程等經費」係因採先拆後建方式設計，待細部設計完成審查即可辦理招標作業、「各分局、分駐所、派出所行動不便及性別工作平等設施改善工程」係因調查改善處所及會勘程序部分延遲，造成招標作業延誤、「警察局及各分局、派出所、檢查所辦公廳舍等維修工程經費」係因屬緊急維修工項，現階段彙整損壞較嚴重之工項，規劃辦理招標作業、「水上分隊廳舍新建工程第2期款」目前實際進度35%，廠商已提出第1次估驗計價，目前監造單位審查中、「創造城鄉新風貌示範計畫-竹崎鄉懷舊車站暨周邊景觀改造工程」係因標價低於底價8成，先保留決標，已請廠商提出說明後發辦，致進度落後。

(三) 在已填具落後原因標案341件中，落後原因除「其他」因素165件外，以「規劃設計」原因所占59件占41.15%最高，其次依序為「招標作業」55件、「天然因素」13件、「施工作業」12件、「土地取得」11件、「計畫變更」10件、「預算編列」7件、「驗收作業」5件、「拆遷補償」

2 件、「人力需求」2 件。另未填寫落後原因計 60 件，以連江縣 28 件占 46.67%最多，顯示對計畫執行狀況掌握度有待加強。(詳第 24 頁圖 8、第 30 頁表 6)

## 貳、建議事項

一、第 3 季係以各縣市於 9 月底以「累計預算分配比例」達 40%、平均「發包率」達 75%為階段目標值，建議宜蘭縣、嘉義市、金門縣、花蓮縣、苗栗縣、連江縣、嘉義縣、雲林縣、臺中市、桃園縣、新竹市、臺東縣、新竹縣、臺南市及南投縣等 15 個「累計預算分配比例」仍低於平均值之縣市，連江縣、金門縣及新竹市等 3 個「發包率」仍低於 75%之縣市，加強規劃設計、發包決標之執行進度，俾提升後續開工、完工及驗收階段進程。

二、基本設施補助經費低於整體預算達成率有「道路養護及道安計畫」、「交通建設」、「水利建設」、「農業建設」、「公有建物及設施」等 5 類，其中該類預算尚未執行縣市計有：基隆市、雲林縣（交通建設）、臺中市（水利建設）、澎湖縣、連江縣、臺東縣（農業建設）、嘉義市（公有建物及設施），爰請加速預算執行，俾提高縣市執行率。

三、本月份落後標案及數量，以「交通建設」、「水利建設」、「農業建設」、「公有建物及設施」等 4 類別，在比率及數量上均屬偏高，經查落後原因，除「其他」、「未填寫」因素外，仍以「規劃設計」及「招標作業」因素所占比率較高。爰請連江縣、金門縣、南投縣、花蓮縣、臺東縣、臺中市及雲林縣等

落後比率高於平均值之縣市，積極辦理規劃設計作業，並確實掌控招標文件品質，避免因招標文件品質控管不佳，導致發包作業延誤。

四、連江縣、臺東縣甚多標案未填寫落後原因，建議該府研考單位加強督促資料填報作業，以確實掌握標案執行情形及降低未填寫標案落後原因比例。

參、圖表

圖 1-1、預算達成率—各縣市分布圖

截至 101 年 7 月底止

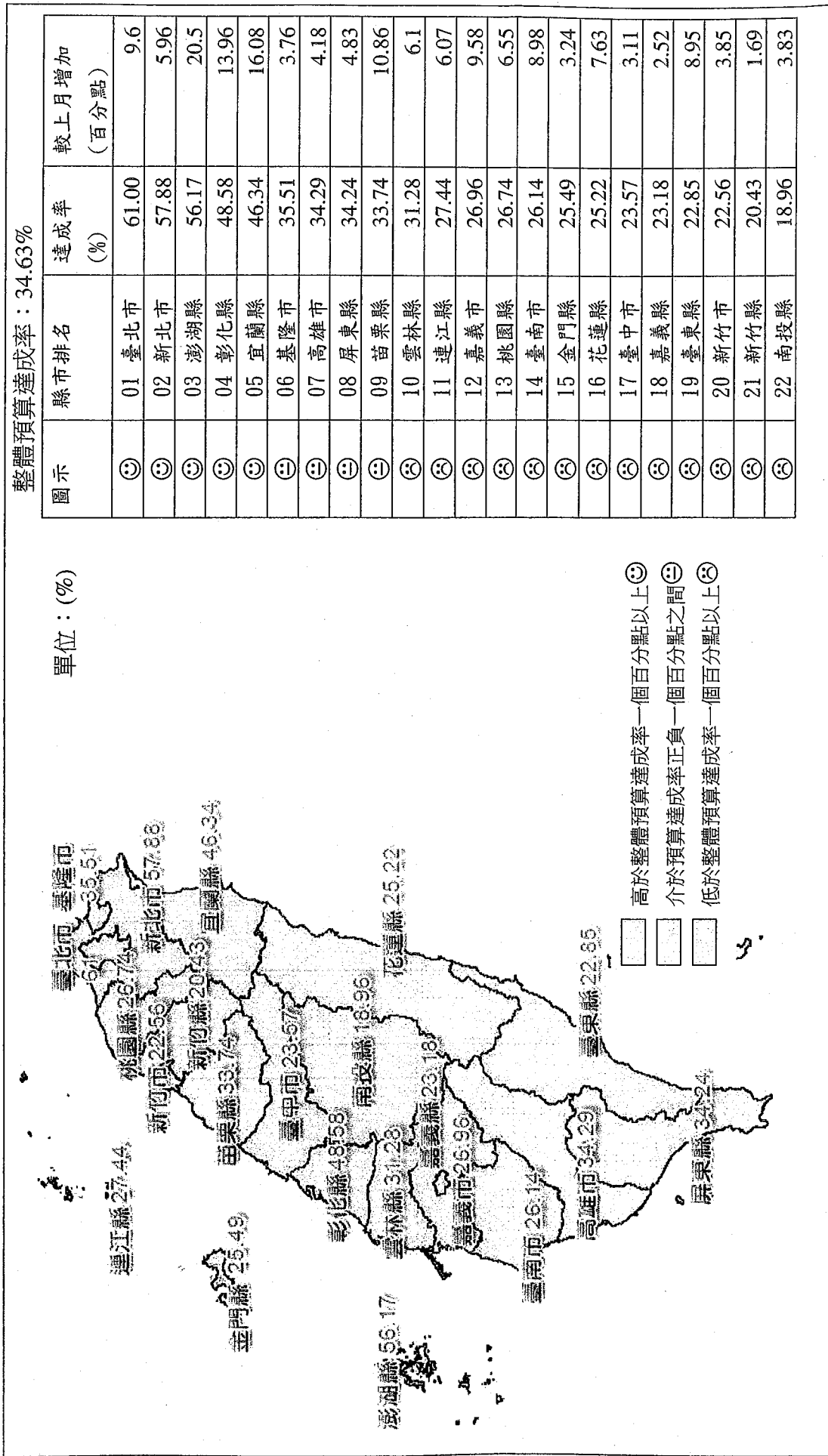


圖 1-2、預算達成率—依縣市別

截至 101 年 7 月底止




圖 1-3、執行情形—各計畫類別預算達成率最高縣市

截至 101 年 7 月底止

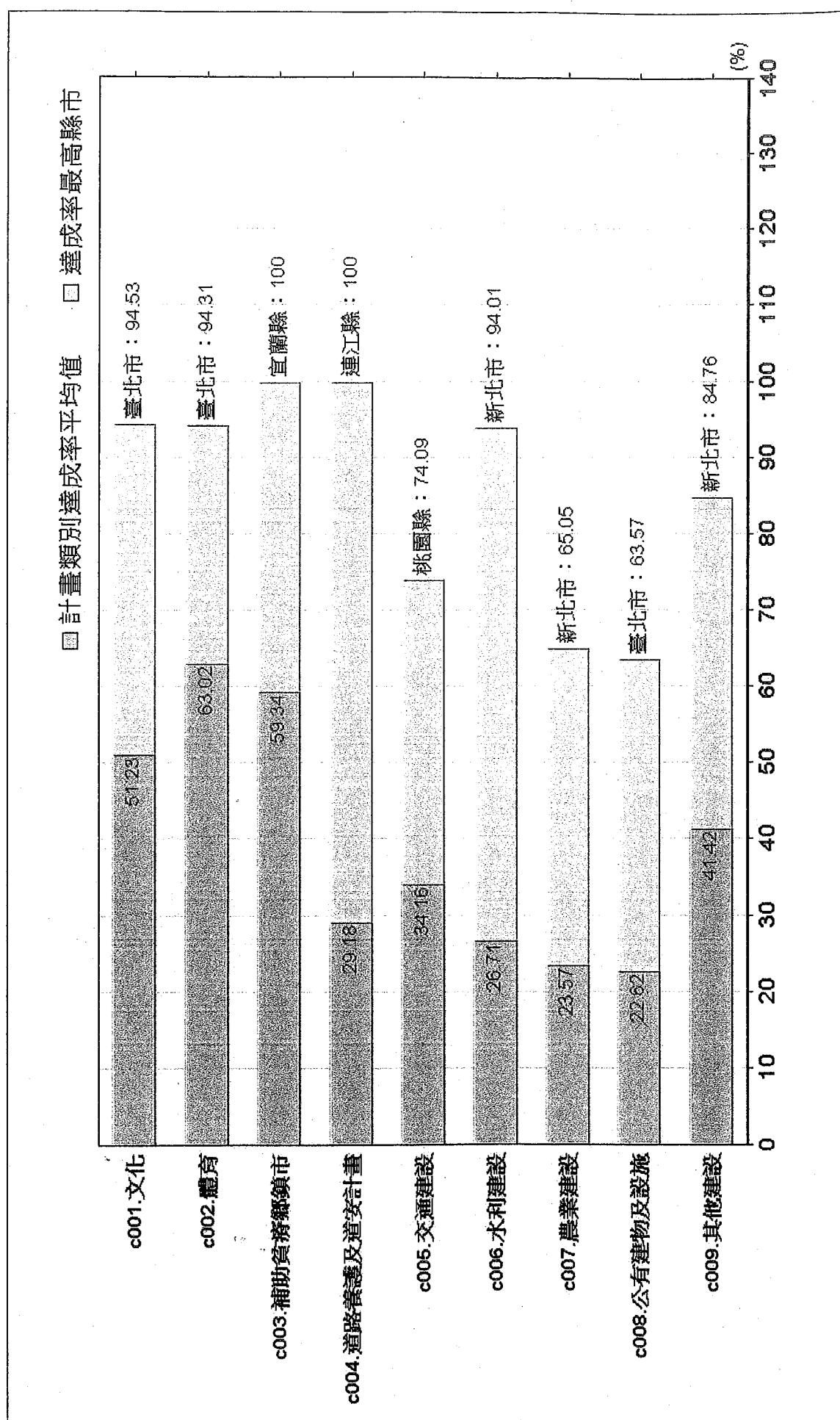


圖 1-4、落後情形—各計畫類別落後幅度最大縣市

截至 101 年 7 月底止




圖 2、預算支用情形—依縣市別

■ 累計預定支用比    ■ 累計實際支用比






圖 3、預算支用情形—依計畫類別

截至 101 年 7 月底止




圖 4、標案執行進度

截至 101 年 7 月底止

標案總件數：3,205 件

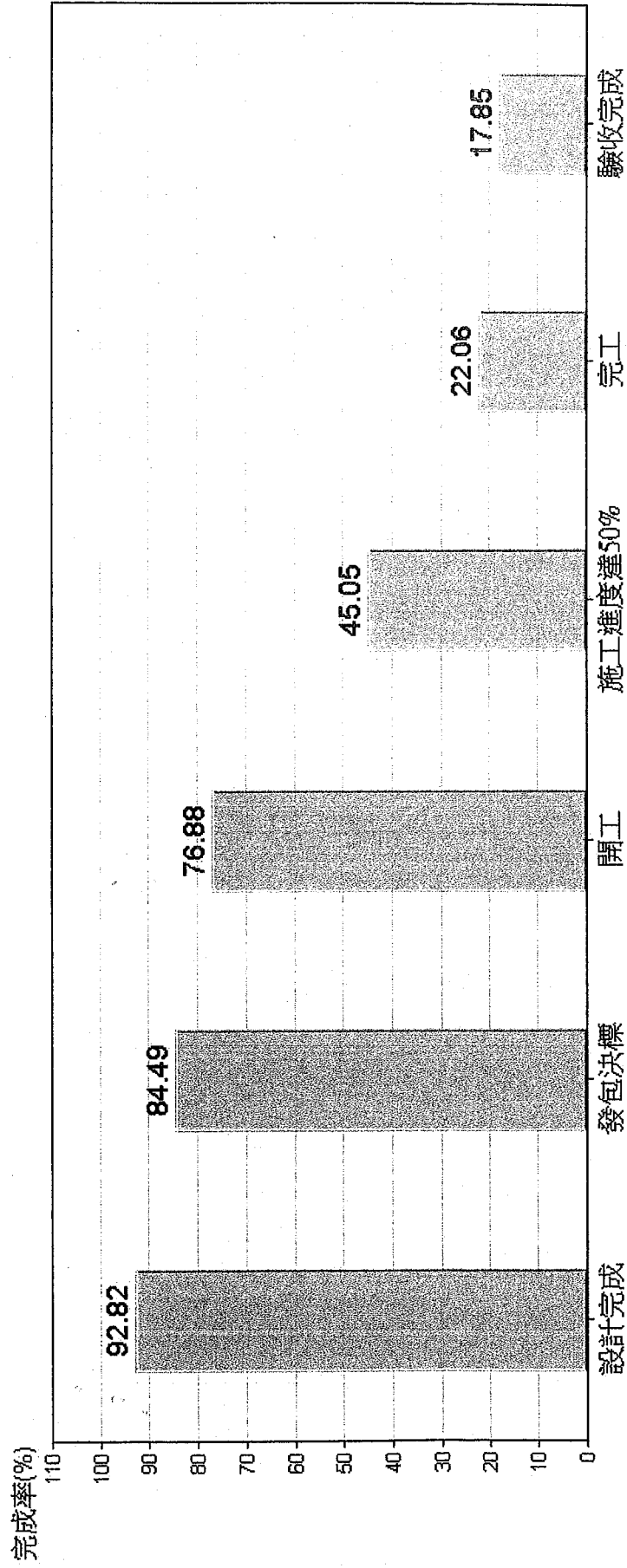


圖 5、預算達成率—依計畫類別

截至 101 年 7 月底止

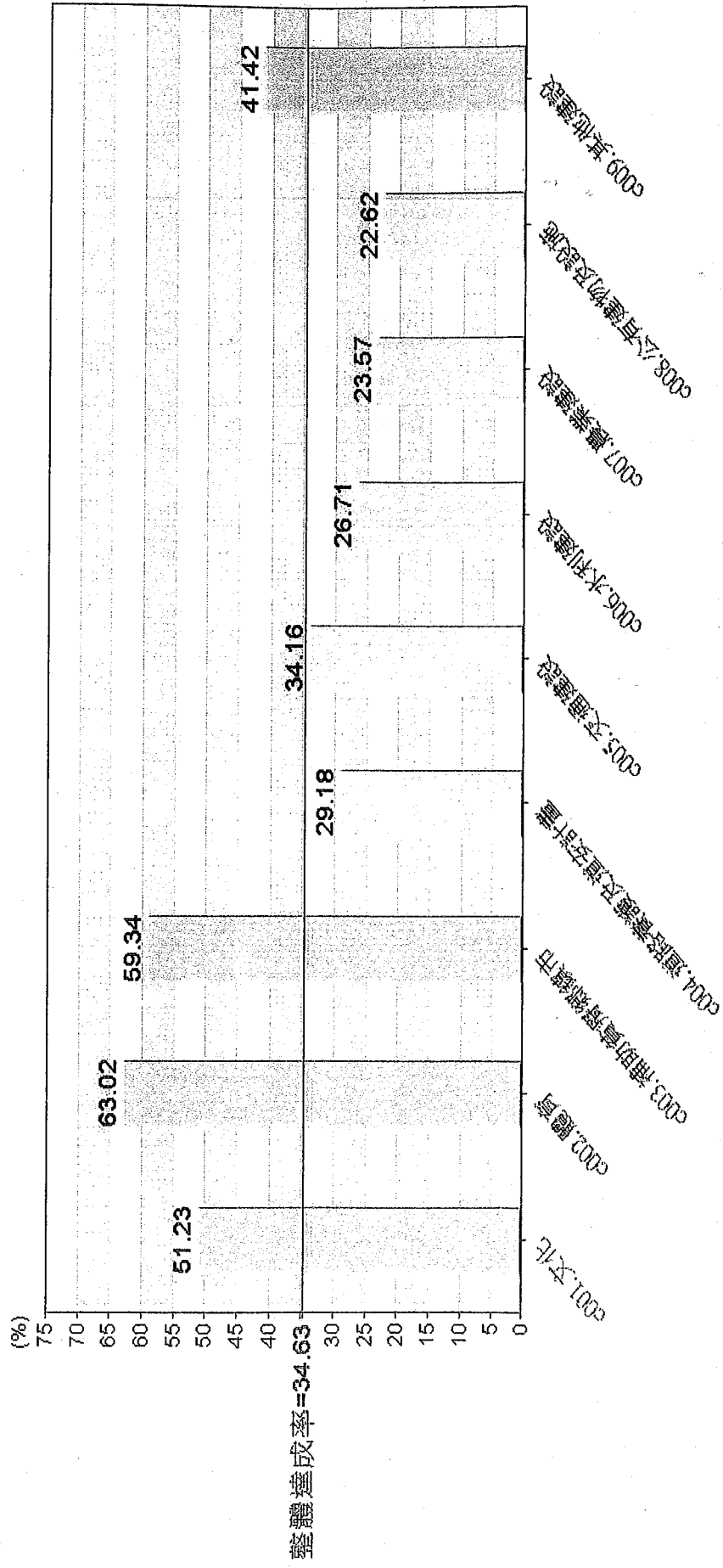



圖 6、落後標案件數比率—依縣市別

截至 101 年 7 月底止



註：「落後標案」指各標案預算執行率未達 80% 或查核點進度落後。

圖 7、落後標案件數比率—依計畫類別

截至 101 年 7 月底止

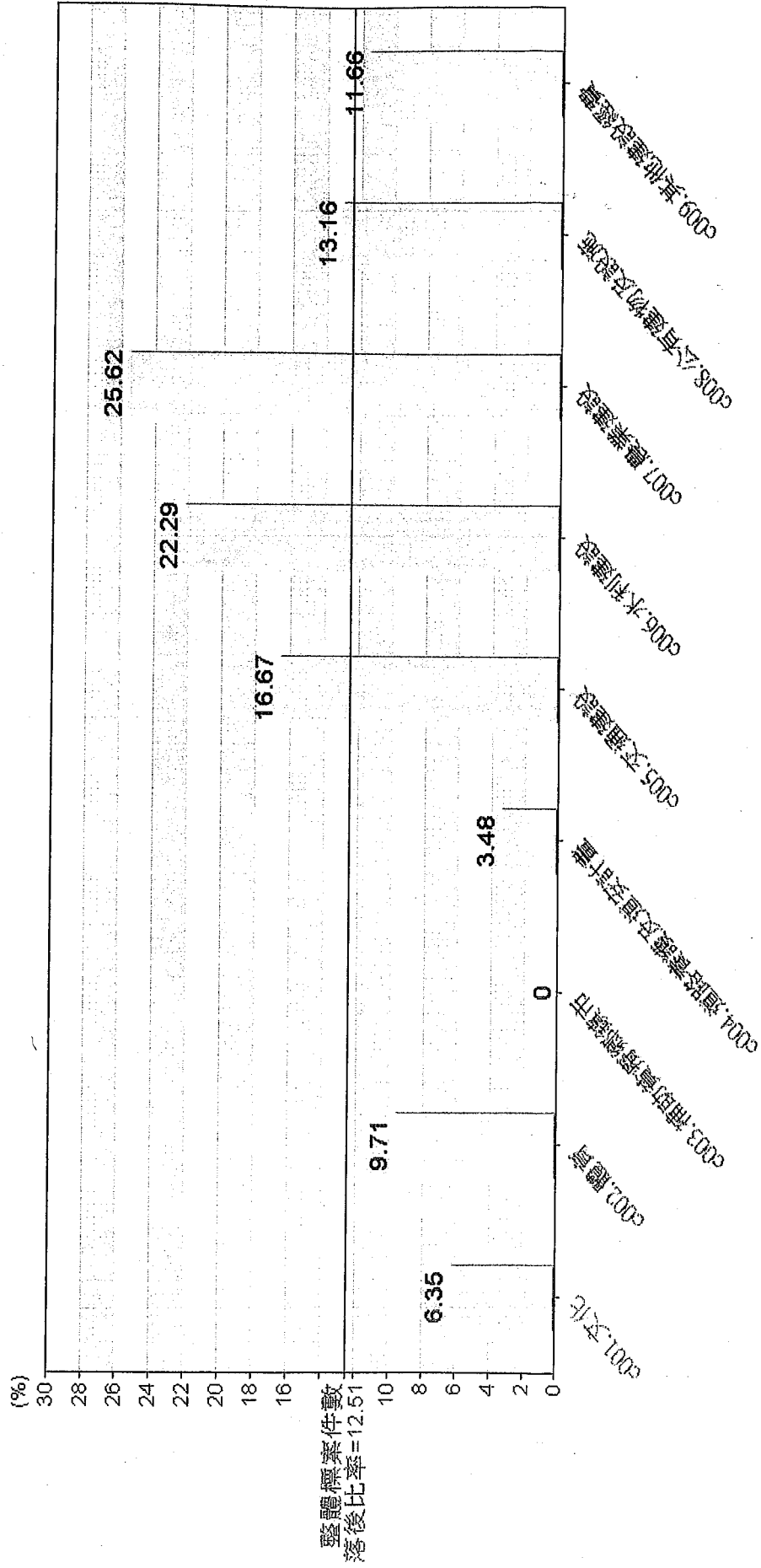


圖 8、落後標案原因分析

截至 101 年 7 月底止




表 1、預算執行情形一覽表

101 年 7 月份各縣市政府基本設施補助計畫預算執行情形一覽表

單位：億元

縣市別	已核定經費 (A)	累計預定支 用數(B)	累計實際支用 數(C)	累計預定 支用比(%) (B/A)	累計實際支 用比(%) (C/A)	已執行應付 未付數(D)	發包節餘數 (E)	預算執行數 (F=C+D+E)	執行率 (%)(F/B)	達成率 (%)(F/A)
合計	376.26	99.30	104.40	26.39	27.75	24.13	1.75	130.28	131.20	34.63
01 臺北市	26.28	14.01	11.59	53.30	44.11	4.35	0.09	16.03	114.46	61.00
02 新北市	35.26	15.40	18.78	43.66	53.25	1.55	0.08	20.41	132.57	57.88
03 澎湖縣	5.53	2.63	2.99	47.46	53.97	0.11	0.01	3.11	118.35	56.17
04 彰化縣	11.43	3.34	4.43	29.25	38.77	1.07	0.05	5.55	166.10	48.58
05 宜蘭縣	8.39	2.19	2.76	26.07	32.93	1.12	0.00	3.89	177.79	46.34
06 基隆市	26.58	7.16	9.17	26.94	34.51	0.23	0.04	9.44	131.82	35.51
07 高雄市	43.65	13.44	14.19	30.78	32.50	0.78	0.00	14.97	111.41	34.29
08 屏東縣	16.35	5.14	4.50	31.43	27.54	0.99	0.10	5.60	108.97	34.24
09 苗栗縣	11.81	2.80	1.43	23.71	12.13	2.55	0.00	3.99	142.33	33.74
10 雲林縣	12.57	2.32	3.75	18.46	29.83	0.18	0.00	3.93	169.45	31.28
11 連江縣	4.15	0.96	0.96	23.11	23.04	0.18	0.00	1.14	118.70	27.44
12 嘉義市	14.57	3.79	2.89	25.99	19.81	0.99	0.05	3.93	103.72	26.96
13 桃園縣	16.02	2.81	2.96	17.52	18.47	0.47	0.85	4.28	152.59	26.74
14 臺南市	33.08	3.72	3.99	11.24	12.05	4.60	0.06	8.65	232.57	26.14
15 金門縣	6.50	1.62	1.58	24.86	24.37	0.01	0.06	1.66	102.51	25.49
16 花蓮縣	11.46	2.79	2.36	24.39	20.64	0.52	0.01	2.89	103.39	25.22
17 臺中市	35.90	6.32	6.24	17.62	17.37	1.94	0.29	8.46	133.79	23.57
18 嘉義縣	10.81	2.19	2.49	20.26	23.03	0.00	0.01	2.51	114.40	23.18
19 臺東縣	11.12	1.92	2.46	17.25	22.14	0.05	0.02	2.54	132.50	22.85
20 新竹市	17.09	2.97	2.72	17.35	15.90	1.13	0.01	3.85	129.99	22.56
21 新竹縣	7.06	0.93	1.37	13.15	19.44	0.07	0.00	1.44	155.40	20.43
22 南投縣	10.64	0.87	0.79	8.22	7.39	1.23	0.00	2.02	230.68	18.96

註：1. 101 年度各縣市政府基本設施補助計畫經費為 376.26 億元。(中央補助 359.91 億元，縣市自籌 16.35 億元)

2. 預算執行率：所有計畫標案之預算執行數總金額占所有計畫標案累計預定支用數總金額之百分比。  
預算達成率：所有計畫標案之預算執行數總金額占所有計畫標案核定經費總金額之百分比。

表 2、標案執行進度

101 年 7 月份基本設施補助計畫標案執行進度 (標案總件數：3,205)

單位：件數

項目	設計完成	發包決標	開工	施工進度達 50%	完工	驗收完成
預定完成	3,015	2,791	2,439	1,125	544	424
實際完成	2,975	2,708	2,464	1,444	707	572
達成率(%)	92.82	84.49	76.88	45.05	22.06	17.85



表3、各縣市預算執行進度—依計畫類別

101年7月份縣市預算執行進度—依計畫類別

單位：千元

縣市別	合計			c001. 文化部分			c002. 體育部分			c003. 補助貧困地區部分			c004. 道路景觀及通計畫部分			c005. 交通建設(不含道路景觀及通計畫)			c006. 水利建設			c007. 農畜建設			c008. 公共建物及設施			c009. 其他建設		
	總經費	執行率 (%)	達成率 (%)	總經費	執行率 (%)	達成率 (%)	總經費	執行率 (%)	達成率 (%)	總經費	執行率 (%)	達成率 (%)	總經費	執行率 (%)	達成率 (%)	總經費	執行率 (%)	達成率 (%)	總經費	執行率 (%)	達成率 (%)	總經費	執行率 (%)	達成率 (%)	總經費	執行率 (%)	達成率 (%)	總經費	執行率 (%)	達成率 (%)
總計	37,626,307	131.2	34.63	1,103,930	118.38	51.23	1,288,714	129.22	63.02	600,471	106.53	59.84	6,880,101	124.75	94.19	4,226,380	143.7	26.71	1,249,143	286.46	23.57	5,155,151	160.12	22.62	11,103,665	115.65	41.42			
臺北市	2,628,147	114.46	61	62,533	103.7	94.53	71,694	103.89	91.31	0	0	0	0	0	0	130,830	221.1	91.48	0	0	0	542,288	317.65	63.57	1,820,802	90.68	55.58			
新北市	3,526,377	132.57	57.88	156,476	100.44	72.52	485,000	137.63	82.05	0	0	0	438,268	154.56	54.38	214,193	112.75	94.01	53,244	232.47	65.05	525,469	118.15	23.65	502,211	110.04	84.76			
臺中市	3,589,529	133.79	23.57	46,350	103.87	81.23	48,794	79.84	53.18	0	0	0	382,356	247.22	5.88	271,785	0	0	205,189	651.43	62.25	817,080	154.05	9.92	932,415	958.79	7.61			
臺南市	3,308,353	232.57	26.14	101,000	145.67	54.75	71,000	128.87	64.62	0	0	0	619,025	226.23	45.36	546,756	454.87	11.65	151,590	100	5.28	326,911	217.19	7.31	542,046	175.18	29.88			
高雄市	4,365,471	111.41	34.29	144,200	140.63	50.2	96,300	113.59	68.26	0	0	0	284,000	122.56	15.02	2,383,678	98.26	29.41	192,920	219.5	29.21	197,840	184.42	8.67	706,906	125.97	57.38			
宜蘭縣	839,233	177.79	46.34	73,700	104.95	46.02	21,533	113.46	79.3	14,250	100	100	154,217	170.69	28.65	0	0	0	206,674	440.03	58.98	0	0	0	53,825	264.6	48.37	815,034	140.4	41.77
桃園縣	1,602,067	152.59	26.74	52,109	209.97	29.34	45,098	122.5	64.98	0	0	0	275,336	100	14.53	131,400	106.87	74.09	86,744	107.28	39.83	312,989	257.46	30.43	439,181	108.29	21.99			
新竹縣	705,969	155.4	20.43	15,780	119.8	64.21	24,561	126.96	66.07	0	0	0	193,694	100	1.87	140,000	100	28.57	50,000	100	2	87,500	100	18.96	182,130	72.81	17.64			
苗栗縣	1,181,190	142.33	33.74	34,127	124.23	71.7	22,492	833.33	22.23	52,500	100	100	358,896	132.65	32.44	350,000	144.22	37.08	216,160	1066.79	17.27	312,989	257.46	30.43	439,181	108.29	21.99			
彰化縣	1,142,629	166.1	48.58	26,610	125.38	75.68	31,525	100	54.61	75,000	100	50	307,321	112.47	43.85	282,304	267.8	39.1	165,688	213.09	50.16	82,500	103.8	43.41	157,181	245.29	71.95			
南投縣	1,064,177	230.68	18.96	20,000	100	89.05	91,651	100	22.98	37,500	100	58.28	230,282	100	19.13	127,371	83.33	1.18	62,318	44.35	12.42	69,100	100	4.92	135,164	156.82	47.43	290,791	110.74	10.42
雲林縣	1,257,169	169.45	31.28	23,884	115.19	56.51	25,495	143.75	11.28	81,000	100	58.33	392,370	152.77	13.33	7,100	0	0	328,635	317.48	9.66	29,585	193.05	31.14	102,500	93.15	29.83	266,600	176.56	77.17
嘉義縣	1,081,245	114.4	23.18	14,762	180.25	64.27	24,491	131.71	44.13	114,750	100	50	292,421	101.14	30.94	132,795	91.39	6.74	223,180	310.29	13.1	95,000	100	2.41	87,317	138.96	30.56			
屏東縣	1,634,916	108.97	34.24	23,630	100.33	2.55	29,598	97.28	28.71	95,250	100	58.33	304,196	126.9	48.57	73,074	61.62	7.69	316,925	111.01	33.96	28,000	100	10	94,500	112.26	36.83	669,749	102.08	29.35
花蓮縣	1,145,723	103.89	25.22	19,654	99.19	85.98	28,513	80	56.45	0	0	0	158,000	324.54	10.27	49,566	100	18.05	235,051	87.42	30.64	108,415	38.19	1.8	148,621	95.62	29.18	397,903	107.79	30.97
台東縣	1,112,164	132.5	22.85	16,126	74.99	22.78	25,100	116.2	56.01	0	0	0	150,737	159.37	56.99	234,263	244.29	22.94	330,218	40.89	4.38	20,000	0	0	41,650	1169.23	36.49	294,070	117.23	22.82
澎湖縣	553,332	118.35	56.17	27,883	123.52	57.12	19,774	107.91	59.31	35,250	100	58.34	102,398	147.01	74.65	75,400	99.75	26.46	35,779	109.23	19.39	5,000	0	0	80,600	161.9	28.36	171,238	108.41	79.67
基隆市	2,657,711	131.82	35.51	54,254	80.35	15.7	29,886	104.07	22.97	0	0	0	145,780	233.33	45.14	51,551	0	0	47,500	47.88	2.91	13,106	333.26	35.14	655,488	60.75	10.45	1,660,146	142.39	47.47
新竹市	1,708,667	129.89	22.56	27,000	166.24	63.11	24,900	98.38	15.61	0	0	0	83,021	89.29	0.3	397,840	159.56	33.67	42,357	100	7.08	0	0	0	646,735	219.76	9.81	488,814	98.6	33.67
嘉義市	1,457,055	103.72	26.96	88,941	108.99	22.22	33,312	116.84	41.38	0	0	0	86,186	195.78	32.53	185,036	67.57	2.19	92,200	76.19	17.35	0	0	0	41,407	0	0	928,973	101.2	33.46
連江縣	415,399	118.7	27.44	46,101	103.07	19.87	20,897	173.8	33.08	12,000	100	66.67	1,000	100	100	60,704	1947.12	8.02	32,763	102.55	12.52	750	0	0	43,020	118.33	3.69	198,164	114.77	39.54
金門縣	649,784	102.51	25.49	28,800	141.09	38.46	17,100	100	44.74	82,971	100	50	15,000	100	100	255,166	83.4	12	46,227	111.61	55.53	125,000	94.28	3.83	26,520	108.51	28.48	53,000	122.22	41.05

表 4、落後標案統計表—依計畫類別

101 年 7 月份各縣市市政府執行基本設施補助計畫落後標案統計表—依計畫類別

單位：件數

縣市別	合計			文化			體育			補助貧弱鄉鎮市			道路養護及逕安計畫			交通建設			水利建設			農業建設			公有建物及設施			其他建設		
	標案件數	落後件數	落後比率	標案件數	落後件數	落後比率	標案件數	落後件數	落後比率	標案件數	落後件數	落後比率	標案件數	落後件數	落後比率	標案件數	落後件數	落後比率	標案件數	落後件數	落後比率	標案件數	落後件數	落後比率	標案件數	落後件數	落後比率	標案件數	落後件數	落後比率
總計	3,205	401	12.51%	362	23	6.35%	175	17	9.71%	76	0	0%	201	7	3.48%	204	34	16.67%	832	74	22.29%	160	41	25.62%	494	65	13.16%	1,201	140	11.68%
臺北市	89	9	10.11%	1	0	0%	1	1	100%	0	0	0%	0	0	0%	0	0	0%	8	0	0%	0	0	0%	34	3	8.82%	45	5	11.11%
新北市	114	8	7.02%	5	1	20%	1	0	0%	0	0	0%	59	0	0%	7	1	14.29%	6	1	16.67%	10	0	0%	14	2	14.29%	12	3	25%
臺中市	167	34	20.36%	9	0	0%	1	1	100%	0	0	0%	2	0	0%	6	2	33.33%	3	0	0%	12	2	16.67%	67	8	11.94%	67	21	31.34%
臺南市	138	13	9.42%	17	0	0%	9	0	0%	0	0	0%	13	0	0%	31	7	22.58%	9	0	0%	1	0	0%	20	1	5%	38	5	13.16%
高雄市	86	9	10.47%	11	0	0%	10	1	10%	0	0	0%	5	0	0%	10	2	20%	11	2	18.18%	7	1	14.29%	13	1	7.69%	19	2	10.53%
宜蘭縣	82	7	8.54%	6	0	0%	4	0	0%	1	0	0%	10	0	0%	0	0	0%	10	0	0%	0	0	0%	8	0	0%	43	7	16.28%
桃園縣	246	11	4.47%	84	0	0%	15	3	20%	0	0	0%	1	0	0%	8	1	12.5%	4	0	0%	15	0	0%	40	2	5%	79	5	6.33%
新竹縣	46	4	8.7%	16	0	0%	2	0	0%	0	0	0%	5	0	0%	2	1	50%	7	2	28.57%	0	0	0%	9	0	0%	5	1	20%
苗栗縣	55	4	7.27%	16	0	0%	1	0	0%	11	0	0%	7	1	14.29%	1	0	0%	7	2	28.57%	1	0	0%	11	1	9.09%	0	0	0%
彰化縣	186	5	2.69%	6	0	0%	18	0	0%	14	0	0%	19	1	5.26%	80	2	2.5%	21	0	0%	9	0	0%	5	0	0%	14	2	14.29%
南投縣	153	42	27.45%	6	0	0%	5	0	0%	8	0	0%	9	2	22.22%	3	2	66.67%	37	30	81.08%	7	5	71.43%	59	1	1.69%	19	2	10.53%
雲林縣	85	13	15.29%	5	0	0%	6	0	0%	16	0	0%	15	1	6.67%	1	0	0%	22	8	36.36%	7	2	28.57%	12	2	16.67%	1	0	0%
嘉義縣	190	17	8.95%	12	0	0%	18	1	5.56%	17	0	0%	3	0	0%	11	3	27.27%	28	2	7.14%	35	3	8.57%	16	5	31.25%	50	3	6%
屏東縣	236	20	8.47%	13	0	0%	11	0	0%	1	0	0%	9	0	0%	4	3	75%	102	11	10.78%	2	0	0%	8	0	0%	86	6	6.98%
花蓮縣	147	35	23.81%	16	3	18.75%	5	0	0%	0	0	0%	2	0	0%	4	1	25%	15	1	6.67%	24	10	41.67%	61	15	24.59%	20	5	25%
臺東縣	129	29	22.48%	13	3	23.08%	8	1	12.5%	0	0	0%	5	0	0%	3	0	0%	9	4	44.44%	1	1	100%	8	1	12.5%	82	19	23.17%
澎湖縣	80	8	10%	13	0	0%	4	0	0%	6	0	0%	7	0	0%	6	1	16.67%	4	2	50%	1	0	0%	16	3	18.75%	23	2	8.7%
基隆市	274	34	12.41%	28	1	3.57%	14	1	7.14%	0	0	0%	17	0	0%	2	2	100%	9	5	55.56%	6	0	0%	35	13	37.14%	163	12	7.36%
新竹市	77	1	1.3%	4	0	0%	9	0	0%	0	0	0%	2	0	0%	10	0	0%	7	0	0%	0	0	0%	27	1	3.7%	18	0	0%
嘉義市	439	20	4.56%	51	1	1.96%	17	2	11.76%	0	0	0%	9	2	22.22%	5	2	40%	5	1	20%	0	0	0%	10	0	0%	342	12	3.51%
連江縣	118	51	43.22%	25	13	52%	7	4	57.14%	1	0	0%	1	0	0%	3	2	66.67%	5	3	60%	1	1	100%	9	4	44.44%	66	24	36.36%
金門縣	68	27	39.71%	5	1	20%	9	2	22.22%	1	0	0%	1	0	0%	7	2	28.57%	3	0	0%	21	16	76.19%	12	2	16.67%	9	4	44.44%

表 5、落後標案統計表—依查核點

101 年 7 月份各縣市基本設施補助計畫落後標案統計表—依查核點

單位：件數

縣市別	標案件數	落後件數	標案落後比率 (%)	預算執低於 80% 件數	發包率	完工率	驗收率	設計完成			發包決標			開工			施工進度達五十%			完工			驗收完成		
								預定完成件數	實際完成件數	落後件數	預定完成件數	實際完成件數	落後件數	預定完成件數	實際完成件數	落後件數	預定完成件數	實際完成件數	落後件數	預定完成件數	實際完成件數	落後件數	預定完成件數	實際完成件數	落後件數
總計	3,205	401	12.51	208	84.49	22.06	17.85	3,015	2,975	78	2,791	2,708	172	2,439	2,464	184	1,125	1,444	63	544	707	45	424	572	34
臺北市	89	9	10.11	6	92.13	39.33	28.09	89	86	3	87	82	5	87	80	7	33	49	2	23	35	3	15	25	2
新北市	114	8	7.02	4	96.49	23.68	14.04	114	112	2	112	110	2	110	108	2	38	62	0	12	27	1	8	16	2
臺中市	167	34	20.36	12	78.44	19.76	14.97	159	154	7	140	131	16	117	117	10	44	65	4	22	33	1	14	25	1
臺南市	138	13	9.42	4	78.26	18.12	12.32	130	130	0	113	108	8	98	94	10	28	44	0	13	25	0	9	17	0
高雄市	86	9	10.47	7	93.02	27.91	20.93	85	84	1	82	80	2	78	76	3	36	39	2	25	24	2	11	18	1
宜蘭縣	82	7	8.54	4	92.68	29.27	23.17	82	81	1	75	76	1	71	72	1	40	46	0	21	24	2	17	19	3
桃園縣	246	11	4.47	6	90.65	33.74	29.67	237	237	1	220	223	4	201	211	3	114	144	1	62	83	1	49	73	2
新竹縣	46	4	8.70	3	91.30	23.91	17.39	45	44	1	44	42	2	42	42	2	21	29	0	4	11	0	2	8	0
苗栗縣	55	4	7.27	3	96.36	30.91	30.91	55	54	1	53	53	1	49	49	1	22	26	1	15	17	0	15	17	0
彰化縣	186	5	2.69	2	88.71	22.58	15.59	174	181	2	153	165	2	109	141	0	56	77	0	22	42	0	18	29	0
南投縣	153	42	27.45	31	81.70	18.30	16.34	151	146	7	150	125	26	146	113	37	24	66	1	11	28	1	8	25	1
雲林縣	85	13	15.29	3	77.65	15.29	11.76	80	78	3	67	66	5	45	59	1	28	37	0	9	13	1	7	10	0
嘉義縣	190	17	8.95	7	78.42	18.42	15.26	152	155	2	145	149	5	133	138	8	73	83	5	27	35	0	23	29	0
屏東縣	236	20	8.47	4	81.78	48.31	43.22	221	220	1	193	193	3	172	178	4	121	133	2	106	114	7	91	102	1
花蓮縣	147	35	23.81	15	87.76	21.09	18.37	145	135	10	144	129	15	126	116	14	65	63	11	34	31	9	30	27	6
臺東縣	129	29	22.48	24	86.05	31.78	24.03	121	118	4	109	111	3	98	98	4	55	62	2	37	41	2	30	31	4
澎湖縣	80	8	10.00	4	91.25	20.00	18.75	78	77	1	74	73	4	70	69	5	31	39	0	8	16	0	6	15	0
基隆市	274	34	12.41	15	92.34	13.50	10.95	268	269	0	263	253	14	229	237	10	111	120	11	31	37	6	20	30	2
新竹市	77	1	1.30	0	66.23	6.49	3.90	59	59	0	52	51	1	40	41	1	20	21	0	5	5	0	2	3	0
嘉義市	439	20	4.56	12	81.32	8.20	5.92	394	404	4	344	357	11	263	316	10	100	179	4	22	36	0	17	26	0
連江縣	118	51	43.22	26	72.03	16.10	14.41	114	93	21	110	85	25	97	68	31	42	38	10	24	19	7	23	17	8
金門縣	68	27	39.71	16	67.65	16.18	14.71	62	58	6	61	46	17	58	41	20	23	22	7	11	11	2	9	10	1

表 6、落後標案統計表—依縣市別、落後原因  
 落後標案統計表—依縣市別、落後原因  
 統計截止日期：101 年 7 月底

縣市別	已填寫落後原因標案													未填寫 落後原因	總計
	規劃設計	土地取得	拆遷補償	招標作業	施工作業	驗收作業	計畫變更	人力需求	預算編列	天然因素	其他				
合計	59	11	2	55	12	5	10	2	7	13	165	60	401		
臺北市									1		7	1	9		
新北市				1	2	1	1				3		8		
臺中市	11		1	6	2		1				13		34		
臺南市	2	5		4			1				1		13		
高雄市	1	1		1	1				1	1	3		9		
宜蘭縣	2			2		1		1			1		7		
桃園縣	2			3			1				5		11		
新竹縣	1										3		4		
苗栗縣	1						1				2		4		
彰化縣				1							2		5		
南投縣	8	2		7			1			1	23		42		
雲林縣	2			1	1						7	2	13		
嘉義縣	1			4							11	1	17		
屏東縣		2		3	2					8	5		20		
花蓮縣	13			2		1	3		1		15		35		
臺東縣	1			3	1					2	8	14	29		
澎湖縣				3							5		8		
基隆市	2	1	1	10	2	1		1	1		15		34		
新竹市											1		1		
嘉義市	4			1					3		11	1	20		
連江縣	3					1				1	18	28	51		
金門縣	5			3	1		1				6	11	27		
總計												60	401		

341

金門縣 101 年度基本設施補助計畫標案 7 月份執行分析表

標案 件數	總經費 6.50 億元		預算執行數 (千元)	預算 執行率 (%)	預算 達成率 (%)	設計完成 (件數)		發包決標 (件數)		開工(件數)		施工進度 達 50% (件數)		完工(件數)		驗收完成 (件數)	
	中央核定 (億元)	縣市自籌 (億元)				預定	實際	預定	實際	預定	實際	預定	實際	預定	實際	預定	實際
68	5.28	1.22	165,606.212	102.51	25.49	62	58	61	46	58	41	23	22	11	11	9	10

本年度基本設施補助經費 6.5 億元(中央補助 5.28 億元，地方自籌 1.22 億元)，截至 7 月底止，共有標案 68 件。

101 年度 7 月執行情形檢討：

1. 依整體執行情形分析：累計預定支用數 161,548.9 千元，預算實際支用數 158,354.234 千元，已執行應付未付數 1,296.925 千元，發包結餘數 5,955.053 千元，合計預算執行數 165,606.212 千元，預算執行率 102.51%，預算達成率 25.49%。
2. 依執行機關區分：由縣(市)執行 649,784 千元，縣(市)執行率 102.51%，預算達成率 25.49%。
3. 依標案執行情形進度區分：68 件標案，已設計完成者 58 件，已發包決標者 46 件，已開工者 41 件，施工進度已達 50%者 22 件，已完工者 11 件，已驗收完成者 10 件。
4. 依管考要點規定，預算執行未達 80%或查核點進度落後者，即為落後標案，截至 101 年 7 月底止，68 件標案計有 27 件落後，落後比率 39.71%。  
落後原因：  
1. 101 年 7 月落後標案 27 件，屬預算執行未達 80%者 2 件，屬查核點進度落後者 11 件，屬預算執行未達 80%及查核點進度皆落後者 14 件。  
2. 落後原因分析：因規劃設計落後者 5 件、因招標作業落後者 3 件、因施工作業落後者 1 件、因計畫變更落後者 1 件、其他因素落後者 6 件及未填寫落後原因 11 件。

管考建議(研考會)：截至 7 月預算達成率為 25.49%，較整體預算達成率 34.63%落後 9.14 個百分點，執行情形欠佳。其中文化經費(38.46%)、體育經費(44.74%)、補助貧瘠鄉鎮市(50.00%)、交通建設經費(不含道路養護及道安計畫)(12.00%)、農業建設經費(3.83%)、其他建設經費(41.05%)等六類預算達成率與計畫平均價值比偏低，需積極執行；另有 27 件落後標案，分屬金門縣工務局(6 件)、金門縣文化局(1 件)、金門縣建設局(15 件)、金門縣消防局(1 件)、金門縣教育局(2 件)、金門縣警察局(1 件)、建設局(1 件)執行案件，其中尚有未填寫落後原因 11 件。各項落後案件請金門縣政府主動了解落後原因，加強督促並協助所屬機關，確實檢討改善，以掌握個案執行進度。另各月均有未按時上網填報之落後原因案件，亦請加強督促執行機關研議改善策略並按時上網填報，相關自主管理情形，納入年度績效考評辦理。

註：中央核定(億元)一指該縣市當年度基本設施補助經費分配數

金門縣 101 年 7 月份落後案件統計表—依計畫類別

計畫類別	已填寫落後原因標案											未填寫 落後原因	總計	
	規劃設計	土地取得	拆遷補償	招標作業	施工作業	驗收作業	計畫變更	人力需求	預算編列	天然因素	其他			
c001. 文化													1	1
c002. 體育													2	2
c003. 補助貧瘠 鄉鎮市														0
c004. 道路養護 及道安計畫														0
c005. 交通建設					1								1	2
c006. 水利建設														0
c007. 農業建設	4			1								5	6	16
c008. 公有建物 及設施	1			1										2
c009. 其他建設				1									1	4

# 金門縣基本設施補助計畫落後標案清冊

單位：件數

縣市別	標案編號	標案名稱	主管機關	執行機關	核定經費(千元)	預定支用數	實際支用數	應付未付款	剩餘款	執行率(%)	設計完成		發包決標		開工		施工進度達50%		完工		驗收完成		進度落後原因	解決對策
											預定	實際	預定	實際	預定	實際	預定	實際	預定	實際	預定	實際		
金門縣	c001-1-4	辦理101年金門縣推動世界遺產計畫	金門縣文化局	金門縣文化局	15,000	3,750	5,803	0	0	155	1010312	1010312	1010424	1010410	1010430	1010410	1010724	1010724	1010724	1010724	1010724	1011228		
金門縣	c002-1-2	2012金廈海域冰疫活動	金門縣教育局	金門縣教育局	8,000	4,000	4,000	0	0	100	1010531	1010507	1010630	1010605	1010715	1010715	1010731	1010731	1010731	1010731	1010930	1010930		
金門縣	c002-1-3	第十屆搶灘料羅灣活動	金門縣教育局	金門縣教育局	4,000	1,500	1,500	0	0	100	1010601	1010507	1010630	1010605	1010715	1010715	1010731	1010731	1010731	1010731	1010930	1010930		
金門縣	c005-2-1	金門縣后湖風景區聯外道路(歐厝段)新建工程	金門縣工務局	金門縣工務局	9,000	9,000	29	0	0	0	1010106	1010106	1010221	1010221	1010326	1010326	1010617	1010617	1010617	1010710	1010827	1010827	增設排水溝工作期展延30天 天瑞岩壩及增設排水溝變更圖說未確定 自101.4.25停工至101.5.16復工計展延工期14天 工作天修正後之完工日期為101.9.11	增設排水溝修正後進度至101.7.29 預定進度為29.35 實際進度為29.83
金門縣	c005-3-1	九宮港區北防波堤及南凸堤碼頭新建工程	金門縣工務局	金門縣工務局	68,166	22,722	18,072	0	0	80	991209	1000201	1000201	1000520	1000520	1010317	1010317	1010317	1010317	1020302	1020531	1020531		
金門縣	c007-1-1	金城鎮各里產業道路整修工程	金門縣建設局	金門縣建設局	2,000	100	0	0	0	0	1010215	1010410	1010410	1010515	1010515	1010720	1010720	1010720	1011031	1011130	1011130			
金門縣	c007-1-2	金湖鎮各里產業道路整修工程	金門縣建設局	金門縣建設局	4,000	210	0	0	0	0	1010320	1010410	1010510	1010612	1010612	1010810	1010810	1010810	1011030	1011130	1011130			
金門縣	c007-1-3	金沙鎮各里產業道路整修工程	金門縣建設局	金門縣建設局	6,000	310	0	0	0	0	1010501	1010103	1010430	1010530	1010530	1010831	1010831	1010831	1011031	1011225	1011225			
金門縣	c007-1-4	金寧鄉各村產業道路整修工程	金門縣建設局	金門縣建設局	6,000	310	166	0	0	53	1010320	1010105	1010430	1010530	1010530	1010731	1010731	1010731	1011031	1011130	1011130			
金門縣	c007-1-5	烈嶼鄉各村產業道路整修工程	金門縣建設局	金門縣建設局	2,000	1,100	0	0	0	0	1010328	1010410	1010425	1010702	1010530	1010731	1010731	1010731	1010930	1011031	1011031			

金門縣	c007-2-1	金城鎮各里農路深整修建工程	金門縣建設局	金門縣建設局	2,000	100	0	0	0	0	0	0	0	0	0	0	0	1010301	1010411	1010420	1010520	1010823	1011030	1011130	業配合補助經費修正預算圖。 業於101年7月27日決議,請公所依合約儘速辦理。	決標,請公所依契約積極趕辦。		
金門縣	c007-2-2	金湖鎮各里農路深整修建工程	金門縣建設局	金門縣建設局	4,000	200	0	0	0	0	0	0	0	0	0	0	0	0	1010330	1010418	1010518	1010620	1010830	1011120	1011231			
金門縣	c007-2-3	金沙鎮各里農路深整修建工程	金門縣建設局	金門縣建設局	5,000	250	0	0	0	0	0	0	0	0	0	0	0	0	1010330	1010430	1010430	1010530	1010822	1011025	1011225			
金門縣	c007-2-4	金寧鄉各村農路深整修建工程	金門縣建設局	金門縣建設局	6,000	300	0	0	0	0	0	0	0	0	0	0	0	0	1010330	1010430	1010530	1010822	1011120	1011230				
金門縣	c007-2-5	烈嶼鄉各村農路深整修建工程	金門縣建設局	金門縣建設局	3,000	150	0	0	0	0	0	0	0	0	0	0	0	0	1010330	1010516	1010621	1010910	1011120	1011220				
金門縣	c007-2-8	金城鎮賢厝港社區環境美化工程	金門縣建設局	金門縣建設局	5,000	0	0	0	0	0	0	0	0	0	0	0	0	0	1010331	1010330	1010531	1010630	1010930	1020115	1020115	辦理轉由水及家戶接管工程,要到年度才辦理發包,考量年度執行率,爾後年度辦理審意補助,目前辦理轉由補助其他工程案	辦理轉由補助其他工程案	
金門縣	c007-2-11	金沙鎮沙美聚落生活空間及周邊環境改善第四期工程	金門縣建設局	金門縣建設局	10,000	0	0	0	0	0	0	0	0	0	0	0	0	0	1010331	1010322	1010531	1010630	1011031	1020228	1020228	本案辦理上網招標時,一次流標、二次廢標,已辦理修正後於8月7日開標	請公所控管進度	
金門縣	c007-2-13	金寧鄉古等頭關帝廟周邊道路暨環境美化工程(第二期)	金門縣建設局	金門縣建設局	6,000	0	0	0	0	0	0	0	0	0	0	0	0	0	1010229	1010220	1010430	1010531	1010831	1011231	1020115	1020115	本案位於國家公園範圍內,因申請建運延誤(申請及修正三次),目前土地管理機關變更中,前辦理招標作業中	請公所儘速辦理
金門縣	c007-2-14	金寧鄉噶口、西山聚落整建工程	金門縣建設局	金門縣建設局	11,000	0	0	0	0	0	0	0	0	0	0	0	0	0	1010331	1010322	1010531	1010630	1011031	1020228	1020228	已完成招標,目前辦理開工中	請公所督促進商進度	
金門縣	c007-2-15	烈嶼鄉民眾公祭臺祀禮堂新建工程	金門縣建設局	金門縣建設局	12,000	2,000	0	0	0	0	0	0	0	0	0	0	0	0	1010430	1010411	1010630	1010731	1011231	1020331	1020430	1020430	本案已於7月25日提交成果書圖,目前辦理中	請公所儘速辦理



金門縣	c007-2-16	新湖等三漁港疏浚及設施改善規劃、工程	金門縣建設局	建設局	16,000	50	0	0	0	0	0	0	1010416	1010516	1010521	1010831	1011130	1011214	標		
金門縣	c008-1-2-1	金沙車庫遮雨棚及辦公室空間增建	金門縣消防局	金門縣消防局	2,600	1,300	0	0	0	0	0	0	1010630	1010731	1010831	1011031	1011130	1011231	因委託規劃設計監造遲延101年5月18日才完成招標，招標作業延誤至計畫落後，101年7月13日已完成本商101年8月6日設計，並要求承辦商提報細部設計成果。	本案係委由金門縣政府工務局代辦，已請金門縣政府工務局督促承商早日完成工程設計辦理發包。	
金門縣	c008-3-1	環島監視錄影系統建置案，辦理96年環島道路錄影系統機組及鏡頭汰換	金門縣警察局	金門縣警察局	3,000	0	0	0	0	0	0	0	1010430	1010531	1010803	1010831	1011130	1011220	招標作業多次未決，第一次開標流標(未達三家合格廠商)，第二次開標廢標(廠商減價三次未達底價)	本案業於8月3日進行第3次開標，由中華電信台灣南區分公司以新台幣269萬低於底價得標。	
金門縣	c0010-1-2	金門城鄉風貌操作手冊之設計與工法篇	金門縣工務局	金門縣工務局	968	581	194	0	0	0	0	33	1010102	1010102	1010206	1010630	1010526	1011030	1011231	係廠商提供相關架構及章節本供本府確認通後再依契約規定辦理撥款事宜。	本系於101.07.24召開期中審查會，經審查後，決議請廠商依委員意見，將本案架構圖及章節版本於101.08.31前送本府確認，俾利辦理後續相關事宜。
金門縣	c0010-1-4	山外溪北側建築風貌改善工程	金門縣工務局	金門縣工務局	8,027	8,027	6,601	0	0	0	0	82	1000623	1001019	1001109	1010530	1010615	1010710	本府變更設計書圖行過程中，因增加部分面積，致預算增加，金湖鎮公所已將變更設計書圖送本府審核。	本府變更設計書圖經金湖鎮公所函報本府審核後，已於101.08.03以府工金字第10157070號函同意核所辦理	

金門縣	c0010-1-5	建華營區教育訓練示範園區 (設計案)	金門縣工務局	金門縣工務局	600	0	0	0	0	0	0	0	0	0	1010410	1010410	1010410	1010410	1010702	1010530	1010831	1010920	1011220	變更。
金門縣	c0010-1-7	金門縣政府工務局外端節能與綠化基建工程	金門縣工務局	金門縣工務局	7,130	0	0	0	0	0	0	0	0	0	1010402	1010306	1010501	1010530	1010928	1011130	1011231	101.06.26函請 物管處續行辦理 第三次公開 招標作業，因無 廠商投標致流 標，目前辦理第 四次招標。	目前辦理 第四次招 標。	