

基本設施補助計畫執行情形月報—101年度5月份

行政院研究發展考核委員會

101年6月

基本設施補助計畫執行情形月報—101 年度 5 月份

目 次

壹、執行概況.....	- 1 -
貳、建議事項.....	- 10 -
參、圖表.....	- 12 -
圖 1-1、預算達成率—各縣市分布圖.....	- 12 -
圖 1-2、預算達成率—依縣市別.....	- 13 -
圖 1-3、執行情形—各計畫類別預算達成率最高縣市.....	- 14 -
圖 1-4、落後情形—各計畫類別落後幅度最大縣市.....	- 15 -
圖 2、預算支用情形—依縣市別.....	- 16 -
圖 3、預算支用情形—依計畫類別.....	- 17 -
圖 4、標案執行進度.....	- 18 -
圖 5、預算達成率—依計畫類別.....	- 19 -
圖 6、落後標案件數比率—依縣市別.....	- 20 -
圖 7、落後標案件數比率—依計畫類別.....	- 21 -
圖 8、落後標案原因分析.....	- 22 -
表 1、預算執行情形一覽表.....	- 23 -
表 2、標案執行進度.....	- 24 -
表 3、各縣市預算執行進度—依計畫類別.....	- 25 -
表 4、落後標案統計表—依計畫類別.....	- 26 -

表 5、落後標案統計表—依查核點	27-
表 6、落後標案統計表—依縣市別、落後原因	28-
肆、各縣市執行分析	29-
1. 臺北市	29-
2. 新北市	33-
3. 臺中市	41-
4. 臺南市	48-
5. 高雄市	53-
6. 宜蘭縣	58-
7. 桃園縣	63-
8. 新竹縣	68-
9. 苗栗縣	71-
10. 彰化縣	74-
11. 南投縣	77-
12. 雲林縣	85-
13. 嘉義縣	89-
14. 屏東縣	93-
15. 花蓮縣	96-
16. 臺東縣	104-
17. 澎湖縣	108-
18. 基隆市	111-

19. 新竹市.....	119 -
20. 嘉義市.....	122 -
21. 連江縣.....	129 -
22. 金門縣.....	136 -

壹、執行概況

一、101年5月基本設施管考重點說明：

(一) 本年度第2季基本設施管考重點在於6月底各縣市整體之發包比率，以「發包率」達55%為階段預定目標值。因此管考重點著重各縣市標案「設計完成」及「發包決標」等階段完成比率，並就各縣市於該指標之變化情形予以分析，以及對特定類型之落後案件及未執行案件進行瞭解。

(二) 經檢視各縣市5月份平均發包率為65.94%，較上月成長15.22個百分點，符合預期執行進度（詳第18頁圖4、第24頁表2、第27頁表5）。各縣市情形如次：新北市(91.23%)、臺北市(85.39%)、澎湖縣(80.00%)、宜蘭縣(78.05%)、基隆市(77.74%)、新竹縣(76.09%)、高雄市(75.58%)、桃園縣(71.14%)、彰化縣(70.87%)等9個縣市達平均值(65.94%)以上；而南投縣(65.36%)、嘉義縣(63.46%)、花蓮縣(62.59%)、嘉義市(60.73%)、苗栗縣(60.00%)、臺南市(59.42%)、臺東縣(58.95%)、金門縣(57.35%)、雲林縣(56.47%)、屏東縣(55.85%)、臺中市(55.41%)、連江縣(53.39%)、新竹市(46.75%)等13個縣市則未達平均值。

二、截至101年5月整體概況說明：

(一) 101年度核定一般性基本設施經費為376.35億元，含中央補助359.99億元及縣市自籌16.36

億元。

(二) 預定支用累計數為 51.45 億元，實際支用 61.84 億元，已執行應付未付數 9.21 億元，發包結餘數 1.78 億元，合計整體預算執行數為 72.83 億元，預算執行率 141.54%。另實際支用比為 16.43%，較預定支用比高 2.76 個百分點。(詳第 23 頁表 1)

(三) 整體預算達成率為 19.35%，較 94-100 年度歷年同期之平均值高 4.62 個百分點，較 100 年度同期高 4.33 個百分點。

(四) 標案總數計 2,995 件，較上月增加 89 件，其中 1,975 件標案已完成發包，完成發包率達 65.94%。333 件標案完工，完工率達 11.12%；另 268 件標案完成驗收，驗收率達 8.95%。(詳第 24 頁表 2)

(五) 依查核點檢視，標案計有 365 件落後，落後比率為 12.19%，比歷年(94-100 年)平均值高 0.18 個百分點。(詳第 27 頁表 5)

三、預算執行情形：

(一) 至 101 年 5 月底，年度預算達成率高於整體平均預算達成率(19.35%)者，計有新北市(34.27%)、臺北市(34.22%)、澎湖縣(31.34%)、彰化縣(29.42%)、基隆市(24.93%)、雲林縣(23.25%)、宜蘭縣(20.15%)等 7 個縣市，以新竹縣增長幅度最大，較 4 月份提升 13.65 個百

分點；低於整體平均(19.35%)者計有 15 縣市，分別為屏東縣(19.02%)、連江縣(18.95%)、苗栗縣(17.99%)、新竹縣(16.98%)、臺中市(16.08%)、嘉義縣(15.54%)、高雄市(15.45%)、臺南市(15.02%)、嘉義市(13.86%)、桃園縣(13.31%)、花蓮縣(10.60%)、金門縣(10.50%)、臺東縣(9.17%)、新竹市(8.40%)、南投縣(4.77%)。(詳第 12 頁圖 1-1、第 23 頁表 1)

(二) 依各縣市累計實際支用比情形分析，計有苗栗縣、屏東縣、新竹市、嘉義市、金門縣等 5 縣市低於本月累計預定支用比，與 4 月份比較計減少臺中市、臺南市、連江縣，惟增加屏東縣、嘉義市。(詳第 16 頁圖 2、第 23 頁表 1)

(三) 依基本設施補助經費九類分析，低於整體預算達成率(19.35%)有「道路養護及道安計畫」、「水利建設」、「農業建設」、「公有建物及設施」等四類。(詳第 19 頁圖 5、第 25 頁表 3、第 26 頁表 4)

1. 「道路養護及道安計畫」執行情形：

(1) 執行經費佔年度預算 15.99%，年度預算達成率為 13.36%，總案件數計 199 件，尚在規劃階段計 15 件，占總件數 7.54%。

(2) 各縣市預算執行情形中，其中連江縣、桃園縣預算均未執行；而南投縣(0.13%)、新竹市(0.19%)、高雄市(0.35%)、臺中市(0.76%)、嘉義市(0.82%)、新竹縣(1.28%)、花蓮縣

(1.59%)、雲林縣(4.41%)、臺南市(11.81%)、宜蘭縣(12.61%)等 10 個縣市低於平均值。

2. 「水利建設」執行情形：

(1)執行經費佔年度預算 11.26%，年度預算達成率為 16.29%，總案件數計 301 件，尚在規劃階段計 87 件，占總件數 28.90%。

(2)各縣市預算執行情形中，其中基隆市、臺中市、嘉義市、新竹市預算均尚未執行；而嘉義縣(0.21%)、苗栗縣(0.74%)、臺南市(1.28%)、南投縣(2.77%)、臺東縣(3.52%)、雲林縣(6.26%)、桃園縣(7.72%)、連江縣(8.98%)、澎湖縣(9.74%)、花蓮縣(10.74%)、宜蘭縣(15.79%)等 11 個縣市低於平均值。

✓ 3. 「農業建設」執行情形：

(1)執行經費佔年度預算 3.32%，年度預算達成率為 5.17%，總案件數計 119 件，尚在規劃階段計 37 件，占總件數 31.09%。

(2)各縣市預算執行情形中，其中澎湖縣、彰化縣、連江縣、苗栗縣、臺中市、花蓮縣、臺東縣、南投縣預算均尚未執行；而屏東縣(0.36%)、嘉義縣(0.52%)、臺南市(0.66%)、金門縣(0.99%)等 4 個縣市低於平均值。

4. 「公有建物及設施」執行情形：

(1)執行經費佔年度預算13.70%，年度預算達成率為9.09%，總案件數計494件，尚在規劃階段計40件，占總件數8.10%。

(2)各縣市預算執行情形中，其中嘉義市預算尚未執行；而連江縣(0.57%)、新竹市(0.71%)、臺東縣(1.16%)、高雄市(1.38%)、臺南市(2.11%)、臺中市(2.32%)、金門縣(3.90%)、基隆市(5.40%)等8個縣市低於平均值。

四、標案執行進度說明：

截至101年5月底止，計2,995件標案，各階段工作完成情形：已設計完成者2,456件(82.00%)，已發包決標者1,975件(65.94%)，已開工者1,548件(51.69%)，施工進度已達50%者578件(19.30%)，已完工者333件(11.12%)，已驗收完成者268件(8.95%)。(詳第18頁圖4、第24頁表2)

五、標案落後情形說明：

(一)依管考要點規定，所謂「標案落後」係指預算執行率未達80%或查核點進度落後者。截至101年5月底止，2,995件標案計有365件落後，落後比率為12.19%。其中金門縣、南投縣、連江縣、花蓮縣、新北市等五縣市落後比率偏高。(詳第20頁圖6、第27頁表5。)

(二)依基本設施補助經費九類分析，超出年度落後比率計有「交通建設」、「水利建設」、「農業建設」、

「公有建物及設施」等四類型。(詳第21頁圖7、第26頁表4)

1. 「交通建設」標案落後比率為17.19%，其中屏東縣為50%、基隆市為50%、臺中市為33.33%。屏東縣計2件，落後案件為「屏132線道路改善工程」係因管線問題導致施工延後，目前辦理變更設計中、「187線(崁頂至東港段)拓寬工程」已完成工程設計因重新召開用地公聽會，配合用地取得作業影響造成落後；基隆市計1件，落後案件為「泰安路口前道路改善及明德二路截彎取直工程用地費計畫」係因辦理會勘確認地上物所有權人，並請都發處辦理查估以致落後；臺中市計2件，落後案件為后里區后里國中聯外道路拓寬工程規劃、基層建設道路橋樑工程建設經費等，係因招標作業流標、法令修訂緩慢，致進度或經費執行落後。

2. 「水利建設」標案落後比率為18.6%，其中南投縣為89.19%、連江縣為60%、基隆市為44.44%。南投縣計33件，落後案件以排水護岸改善或基礎補強工程居多，落後原因多為工程未核定，致進度或經費執行落後；連江縣計3件，落後案件為「介壽水資源回收中心及污水下水道設施管理維護費」係因廠商未辦理請款、「委託辦理北竿鄉、東引鄉及莒光鄉污水下水道管線維護」係因分別委由公所代為發包執行落後、「本縣下水道管線、設備之維護及修繕」係因規劃設計執行落後；基隆市計4件，落後案件為「全市區域排水系統清疏工程」，係因

辦理第二次招標，廠商低於底價 80%，故請廠商提出說明導致落後；「區域排水改善工程」係因最低標廠商標價過低，經簽核定以第三順位廠商得標，致使招標作業落後；「逐年改善全市雨水排水系統工程（含委託設計及監造）」，係因工程成立預算資料辦理修正，造成發包作業落後；「全市雨水下水道系統檢討修正暨細設工程委託設計計畫」係因第一次上網公告無廠商投標，故辦理第二次上網公告導致落後。

3. 「農業建設」標案落後比率為 36.13%，其中連江縣為 100%、南投縣為 85.71%、金門縣為 80.95%。連江縣計 1 件，落後案件為「補助農民推廣精緻農業、食品加工合作生產及調節農產品價格計畫」係因農產品加工刻正與專家研究討論開發事宜中，致進度落後。另本年度首批已由連江縣農會辦理補助調節農產品，俟今年年底地區冬瓜、冬季三寶蔬菜產銷狀況辦理實價收購事宜；南投縣計 6 件，落後案件為產業道路及農路興建養護、治山防洪野溪治理、米食推廣活動、農特產等相關產業活動計畫、農地重劃工程等，係因招標作業延誤或規劃設計變更，致進度或經費執行落後；金門縣計 17 件，落後案件為「金城鎮各里產業道路整修建工程」係因規劃農路未能列入年度計畫、「金湖鎮各里產業道路整修建工程」係因規劃設計進度落後，已於 101 年 4 月 10 日函報預算書圖至府審核、「金沙鎮各里產業道路整修建工程」係因規劃作業超預算設計、「金寧鄉各村產業道路整修建工程」係因預算

執行落後、「烈嶼鄉各村產業道路整修建工程」係因核定經費較預算書圖為少，重新更改設計書圖中、「金城鎮各里農浚深整修建工程」係因設計案部分未能核定補助、「金湖鎮各里農浚深整修建工程」、「金沙鎮各里農浚深整修建工程」、「金寧鄉各村農浚深整修建工程」、「烈嶼鄉各村農浚深整修建工程」等4案係因設計規劃期程延遲後、「金城鎮民權路及陳氏宗祠周邊街景美化工程」係因細部設計修正致進度落後，預計於101年6月15日辦理上網招標、「金城鎮賢厝聚落社區環保美化工程」係因本案需配合污水及家戶接管工程，要到年度才辦理發包，目前辦理計畫調整變更、「金湖鎮湖前社區第二期改善工程」係因細部設計進度落後，目前正招標中、「金沙鎮沙美聚落生活空間及周邊環境改善第四期工程」係因細部修正並配合電力電信自來水工程，目前辦理招標中、「金寧鄉古寧頭關帝廟周邊道路暨環境美化工程（第二期）」係因先前辦理興建廁所建築執照申請（修正三次），國家公園於101年5月5日核准，目前水電配置圖送審中，俟送審核准後，辦理工程上網招標、「金寧鄉龍口、西山聚落整建工程」係因配合電力電信及自來水工程，目前辦理招標中、「新湖等三漁港疏浚及設施改善規劃、工程」係因規劃設計進度落後。

4. 「公有建物及設施經費」標案落後比率為12.96%，其中基隆市為25.71%、金門縣為25%、花蓮縣為24.59%。基隆市計9件，落後案件為「防災教育館整修工程」係因招標作業延誤

導致落後、「建置本市重要路口監錄系統」係因為求慎重，審慎評估各項設備規格，邀集多家廠商提供相關資料，實地會勘，審查建置地點，辦理招標作業延誤導致落後、「本市監視錄影系統地下化光纖纜線網路建置案計畫」係因為求慎重，審慎評估各項設備規格，邀集多家廠商提供相關資料，實地會勘，審查建置地點，辦理招標作業延誤，導致未能於5月底前完成發包而落後、「信義區行政大樓改建工程」係因第1次開標流標，5月17日第2次開標後方有廠商得標以致落後；「老舊宿舍空屋拆除工程」係因辦理拆除工程公開招標中導致落後；「市政建設興建殯儀館工程」係因廠商尚未請款導致落後、「購置小型移動式抽水機及申請防水閘門補助計畫」係因3月份已委託仁愛區公所辦理淹水受災戶申請防水閘門市民意願調查，但市民意願不高，後經4月22日市區淹水，再次辦理複查導致落後、「果菜市場屋頂防漏整修工程」係因決標延後導致開工落後、「興建6間教室及附屬設施工程」，係因本標案分為100年及101年預算，已於100年12月28日決標，並於101年2月10日辦理開工；金門縣計3件，落後案件為「購置堆高機1輛」係因廠商對招標規範提異議，故烈嶼鄉公所重新檢視相關規範，並重新辦理招標規範簽核作業中、「環島監視錄影系統建置案，辦理96年環島道路錄影系統機組及鏡頭汰換」係因發包進度落後、「監視系統維修及養護遷移」係因維修、遷移案另於5月30日開標，已決標；花蓮縣計15件，落後案件

為「玉溪分隊廳舍整建工程」係因廠商技術工人不足、「購置吉安鄉8立方米垃圾車1輛」、「購置豐濱鄉8立方米垃圾車1輛」2案係因採購作業疏失，致使未能如期開標、「自動心臟電擊去顫器」、「救護車行車紀錄器」、「消防車行車紀錄器」、「局本部及各分隊零星辦公設備」、「雪地救難裝備」、「化學防護衣」、「拋繩槍」、「油壓破壞器材組」、「移動式幫浦」9案係因規劃作業延誤致落後、「議事大樓及議員會館廁所止滑工程」係因逢議會定期大會期間，無法順利施工，致進度落後、「設置密集式檔案櫃」係因審慎規劃及簽會多處意見致執行落後、「地政機房環境監控系統與空調設備改善工程」係因變更空調設計，配合冷熱通道重新設計致進度落後。

(三) 在已填具落後原因標案332件中，落後原因除「其他」因素149件外，以「規劃設計」原因所占76件占40.82%最高，其次依序為「招標作業」60件、「預算編列」15件、「施工作业」12件、「計畫變更」8件、「土地取得」6件、「驗收作業」3件、「拆遷補償」1件、「人力需求」1件、「天然因素」1件。另未填寫落後原因計33件，以臺東縣11件占33.33%最多，顯示對計畫執行狀況掌握度有待加強。(詳第22頁圖8、第28頁表6)

貳、建議事項

一、 第2季係以各縣市於6月底平均「發包率」達55%為階段目標值，建請連江縣及新竹市等2個截

至5月底發包率仍低於55%之縣市，加強規劃設計、發包決標之執行進度，俾提升後續開工、完工、驗收階段進程。

二、本月份落後標案及數量，以「交通建設」、「水利建設」、「農業建設」、「公有建物及設施」等4類別，在比率及數量上均屬偏高，經查落後原因，除「其他」、「未填寫」、「其他」因素外，仍以「規劃設計」及「招標作業」因素所占比率較高。爰請金門縣、南投縣、連江縣、花蓮縣、新北市、臺東縣、臺中市及宜蘭縣等落後比率高於平均值之縣市，積極辦理規劃設計作業，並確實掌握招標文件品質，避免因招標文件品質控管不佳，導致發包作業延誤。

三、臺東縣甚多標案未填寫落後原因，建請該府研考單位加強督促資料填報作業，以確實掌握標案執行情形及降低未填寫標案落後原因比例。

參、圖表

圖 1-1-1、預算達成率——各縣市分布圖

截至 101 年 5 月底止

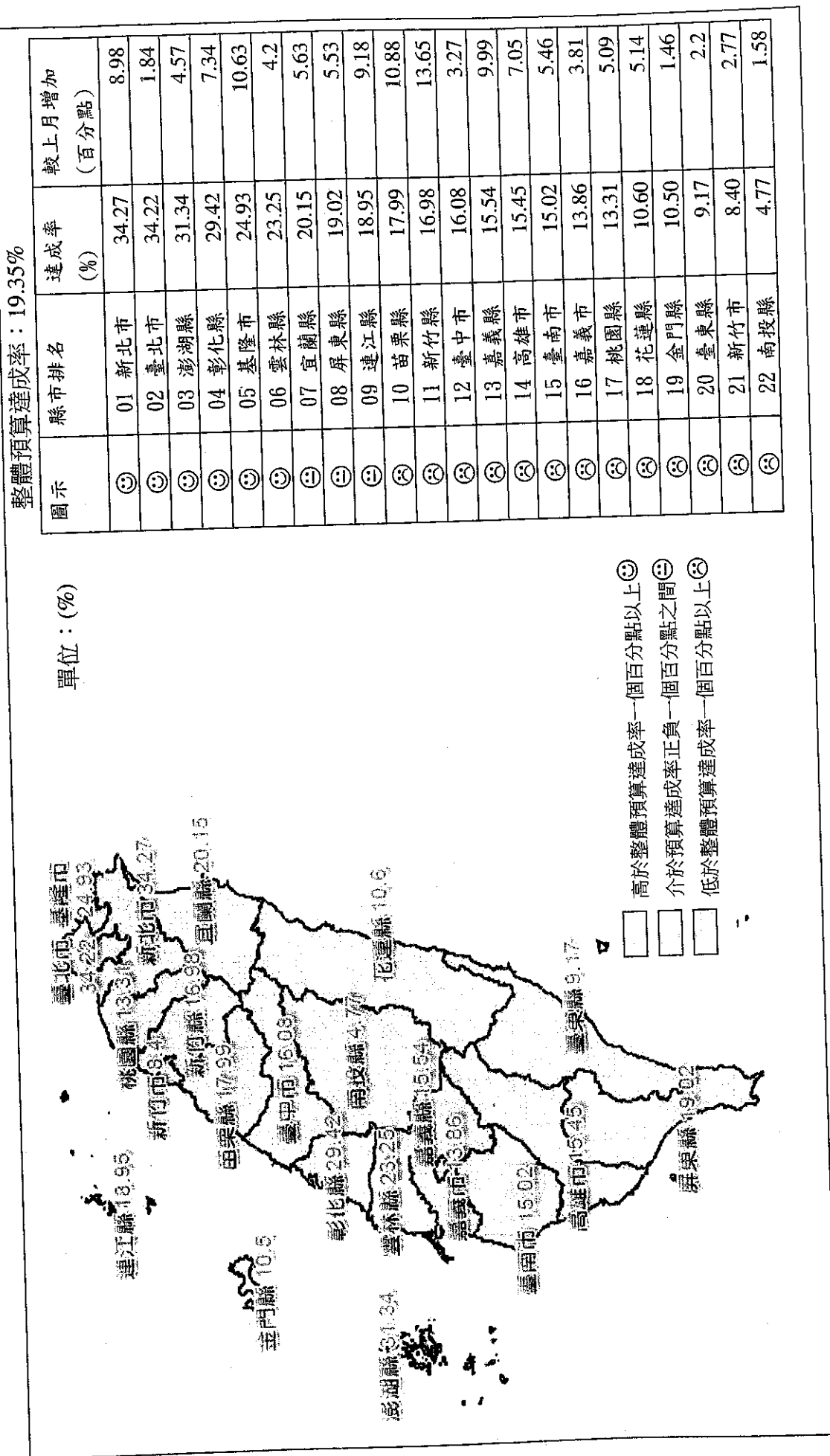


圖 1-2、預算達成率—依縣市別

截至 101 年 5 月底止

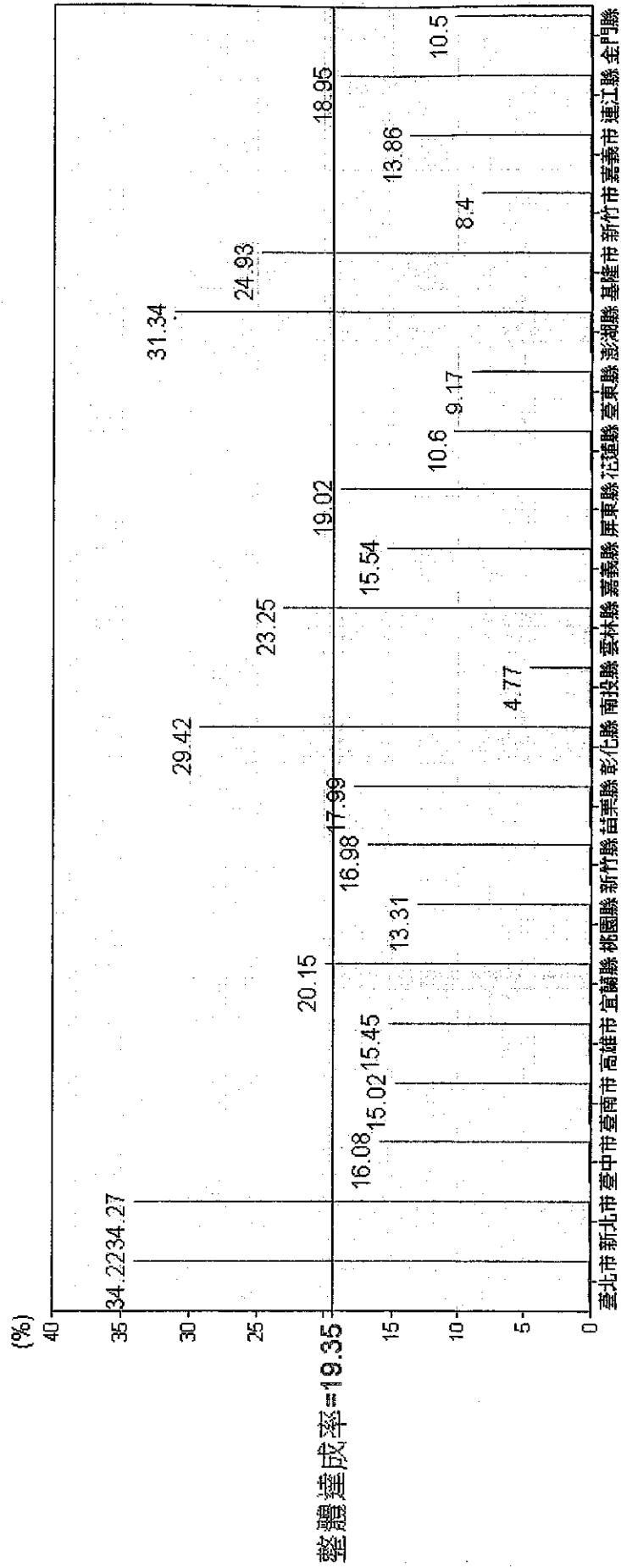


圖 1-3、執行情形—各計畫類別預算達成率最高縣市

截至 101 年 5 月底止

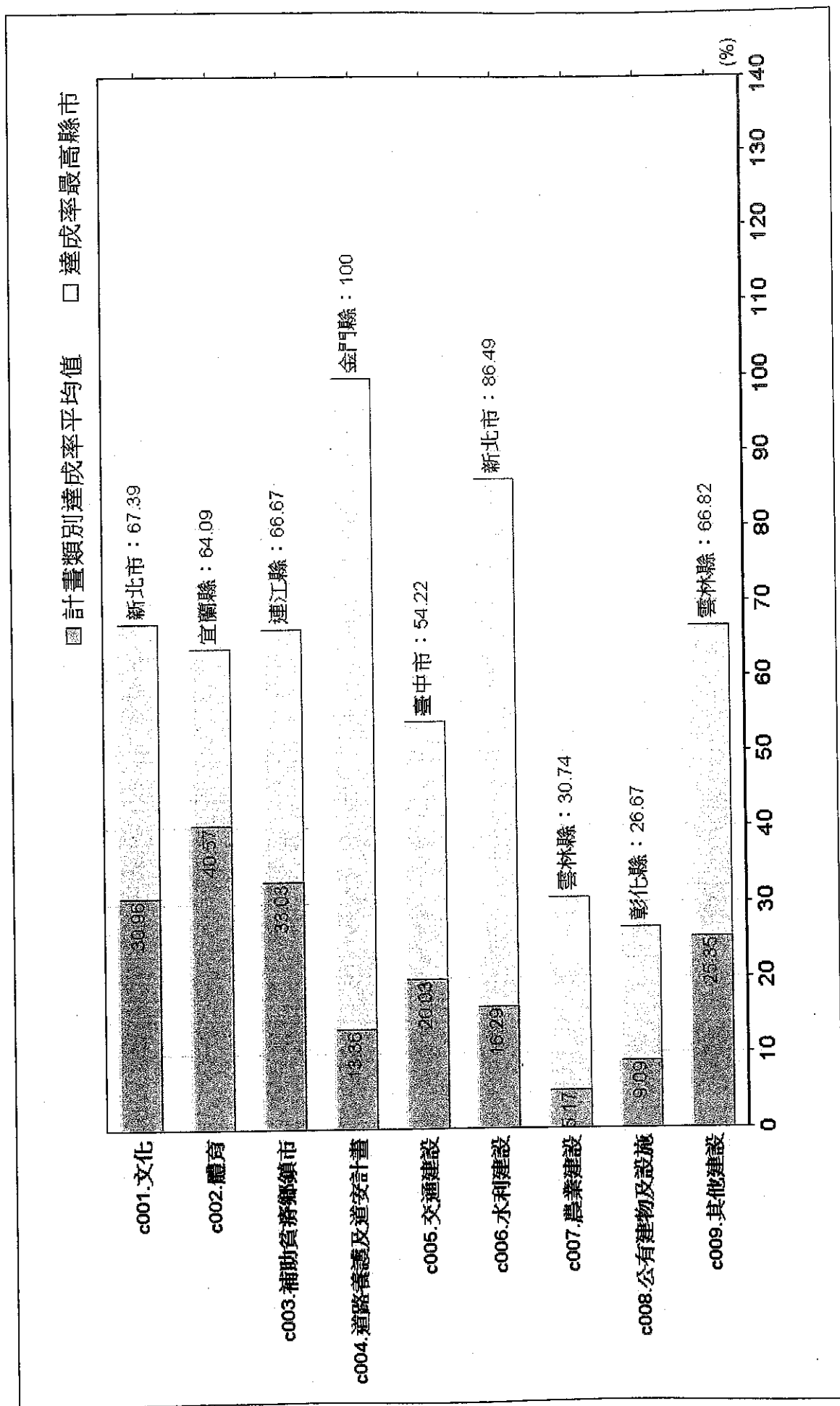


圖 1-4、落後情形—各計畫類別落後幅度最大縣市

截至 101 年 5 月底止

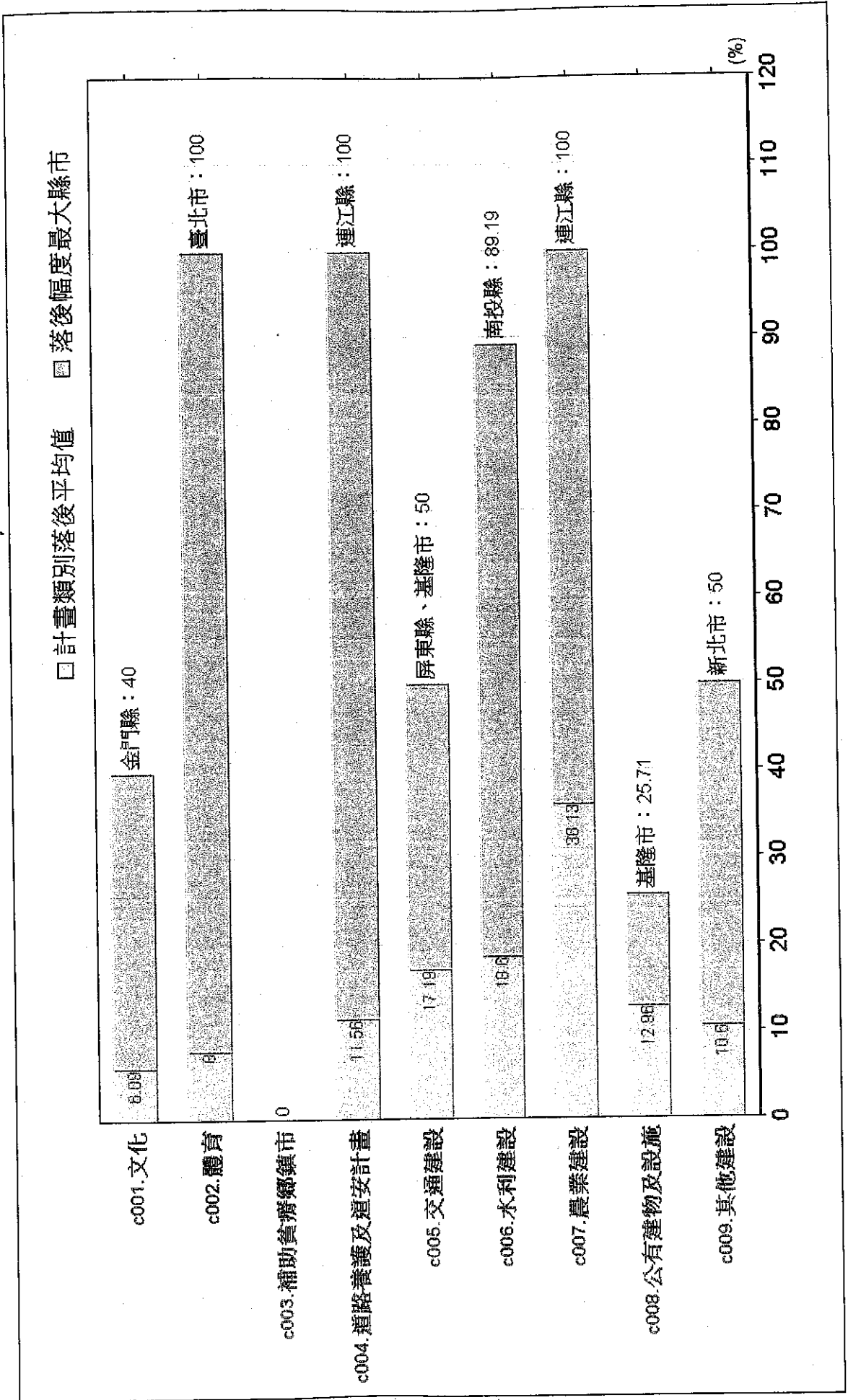


圖 2、預算支用情形—依縣市別

截至 101 年 5 月底止




圖 3、預算支用情形—依計畫類別

截至 101 年 5 月底止

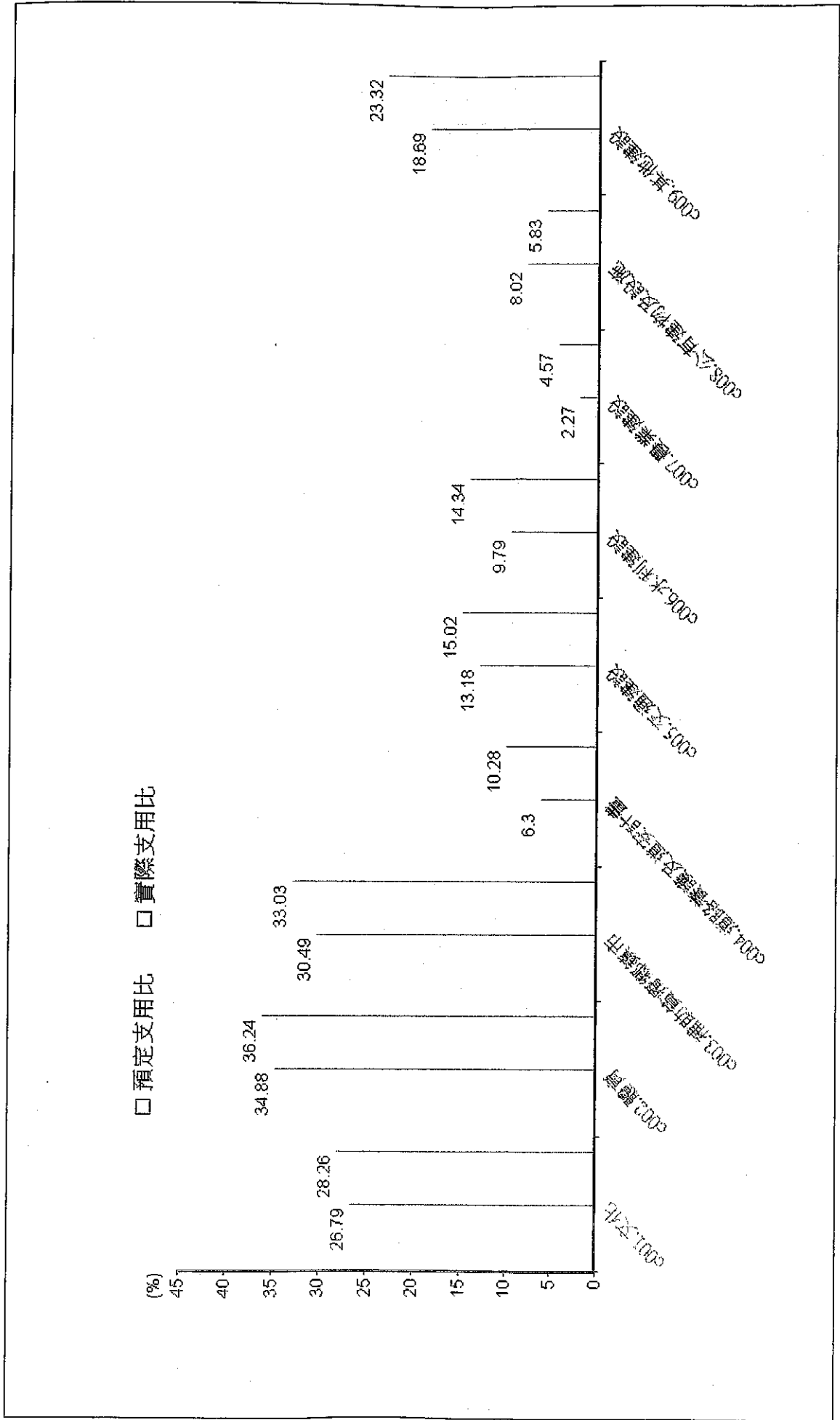


圖 4、標案執行進度

截至 101 年 5 月底止

標案總件數：2,995 件

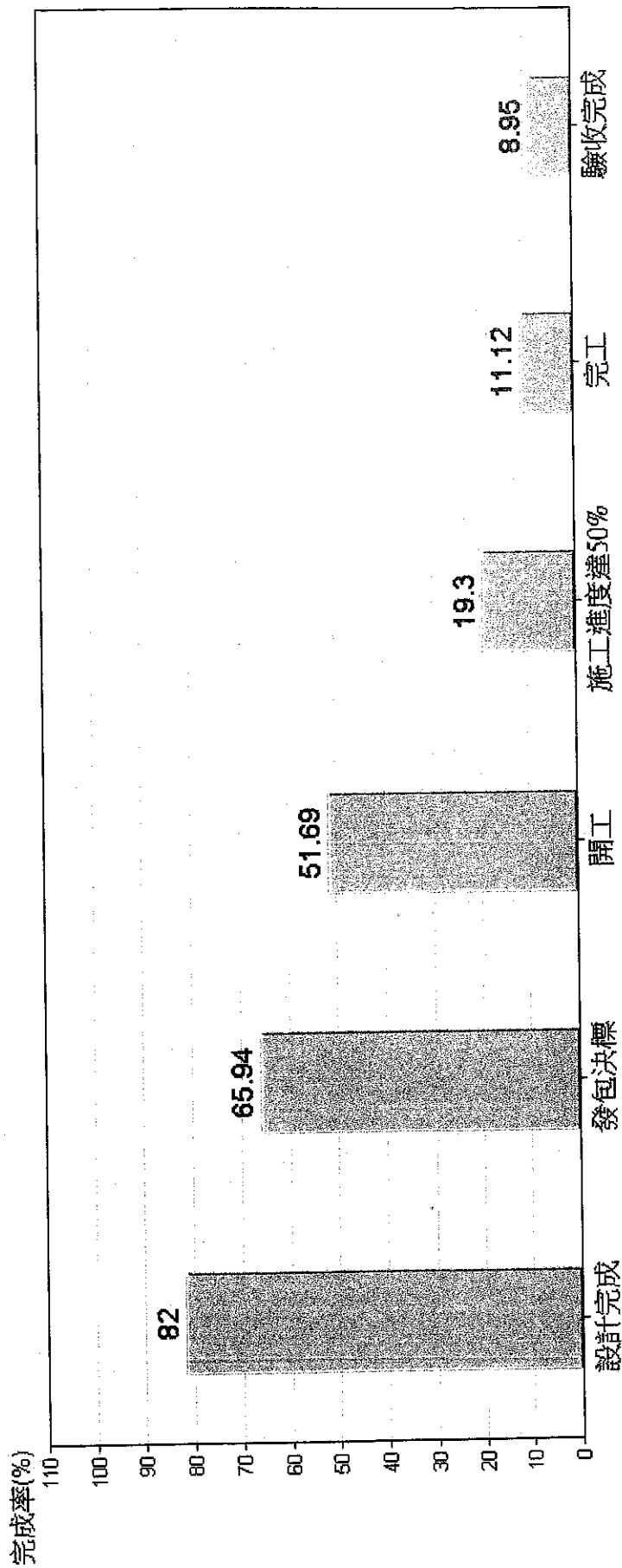


圖 5、預算達成率—依計畫類別

截至 101 年 5 月底止

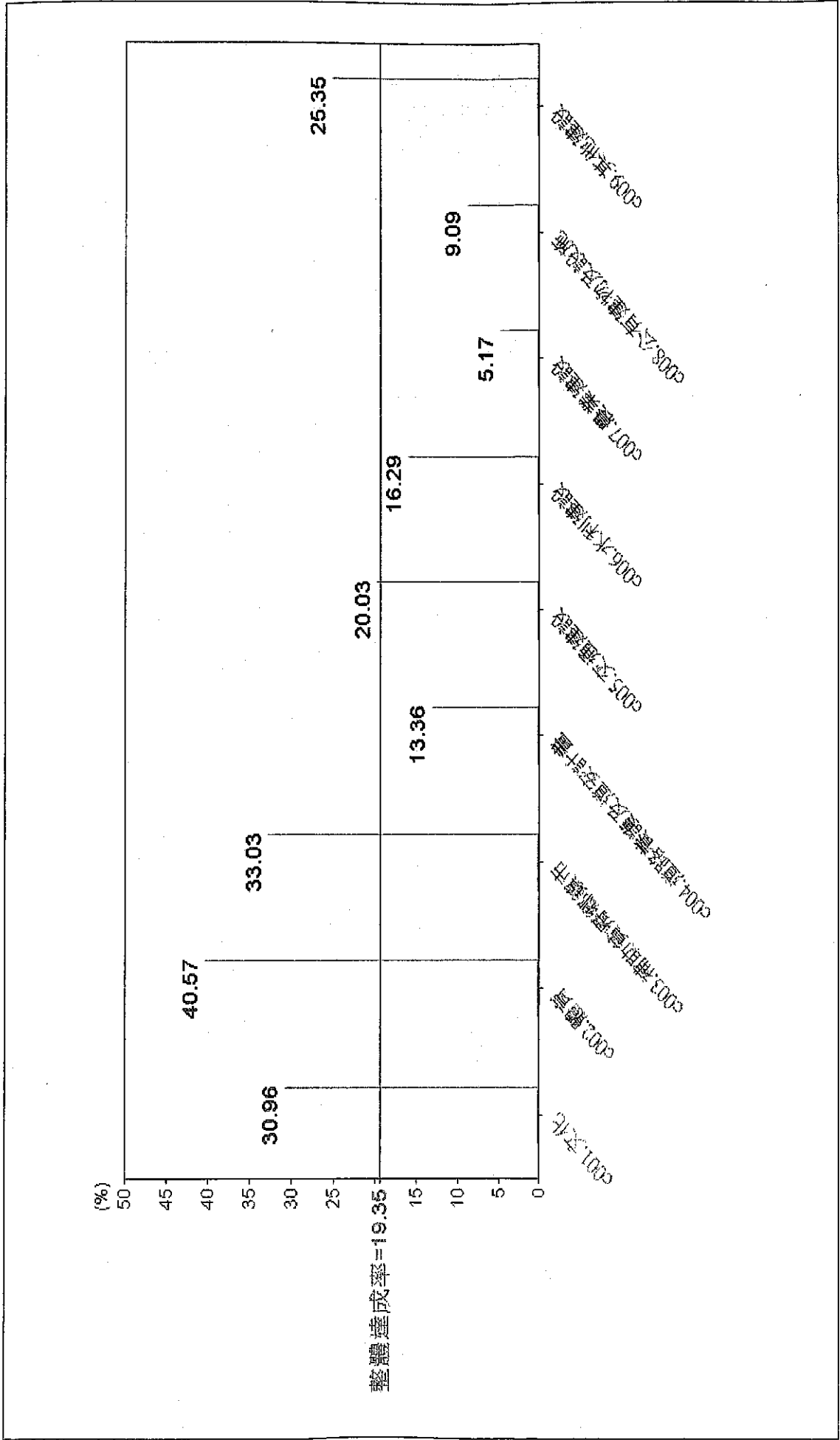



圖 6、落後標案件數比率—依縣市別

截至 101 年 5 月底止



註：「落後標案」指各標案預算執行率未達 80% 或查核點進度落後。

圖 7、落後標案件數比率—依計畫類別

截至 101 年 5 月底止

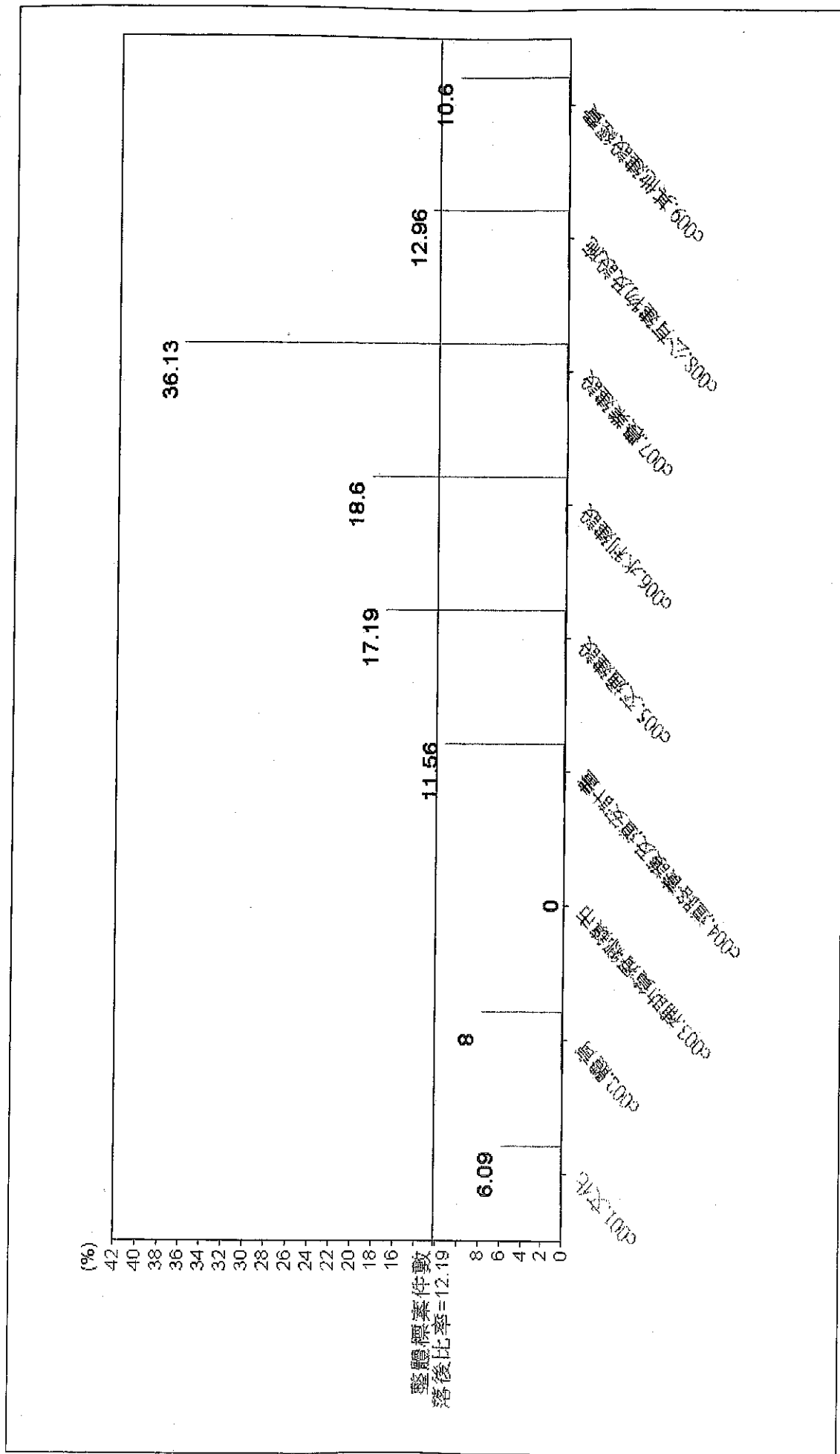


圖 8、落後標案原因分析

截至 101 年 5 月底止

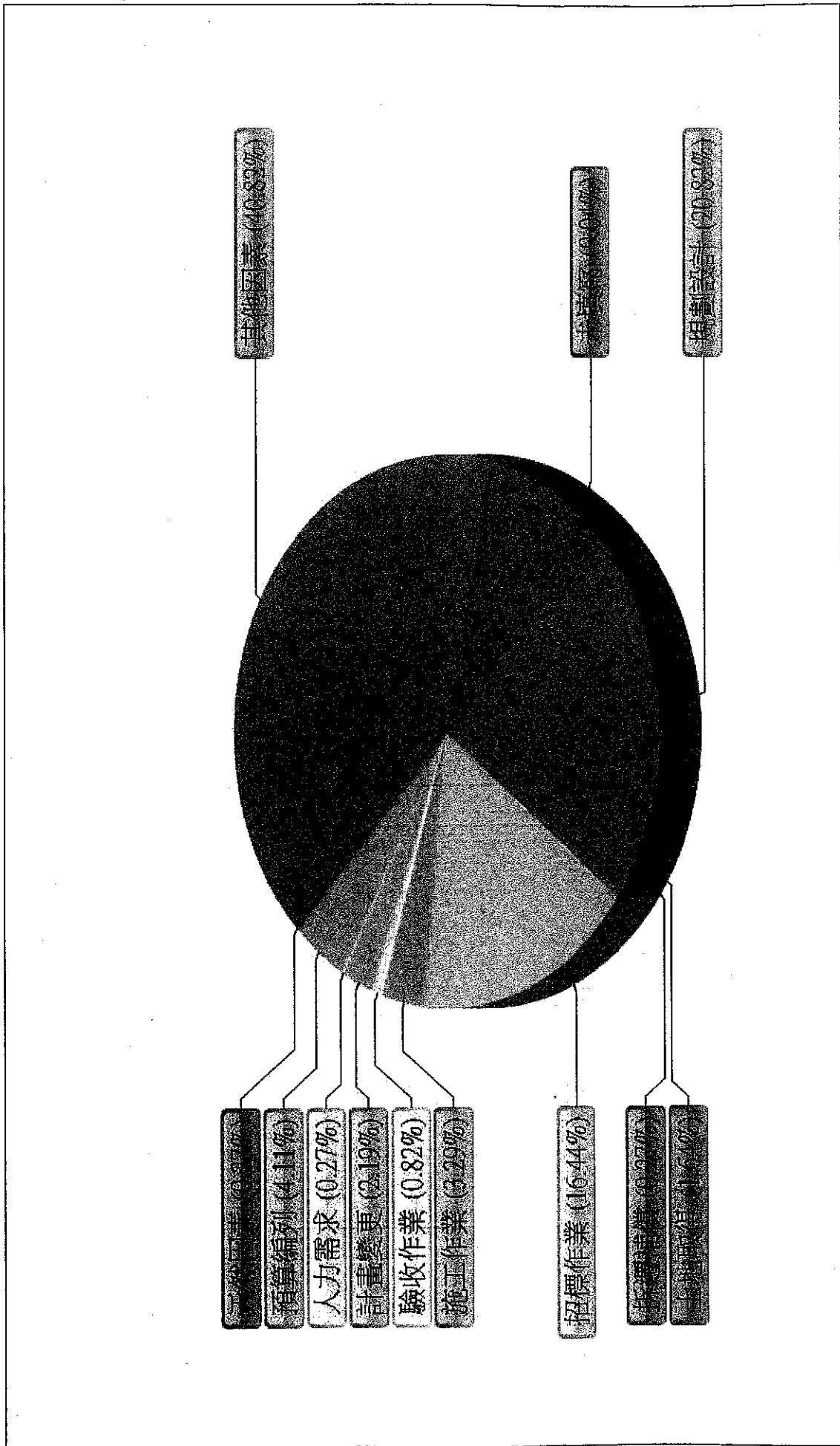


表 1、預算執行情形一覽表

101 年 5 月份各縣市政府基本設施補助計畫預算執行情形一覽表

縣市別	已核定經費 (A)	累計預定支 用數(B)	累計實際支 用數(C)	累計預定 支用比(%) (B/A)	累計實際支 用比(%) (C/A)	已執行應付 未付數(D)	發包節餘數 (E)	預算執行數 (F=C+D+E)	執行率 (%) (F/B)	達成率 (%) (F/A)
合計	376.35	51.45	61.84	13.67	16.43	9.21	1.78	72.83	141.54	19.35
01 新北市	35.26	8.17	10.54	23.17	29.88	1.54	0.01	12.08	147.87	34.27
02 臺北市	26.28	8.14	8.48	30.98	32.27	0.49	0.02	8.99	110.46	34.22
03 澎湖縣	5.53	1.52	1.69	27.48	30.58	0.04	0.00	1.73	114.05	31.34
04 彰化縣	11.43	1.87	3.09	16.34	27.03	0.24	0.04	3.36	180.05	29.42
05 基隆市	26.58	4.56	6.18	17.16	23.26	0.30	0.15	6.63	145.25	24.93
06 雲林縣	12.57	1.89	2.85	15.03	22.64	0.08	0.00	2.92	154.69	23.25
07 宜蘭縣	8.39	1.15	1.31	13.70	15.60	0.38	0.01	1.69	147.07	20.15
08 屏東縣	16.43	3.05	2.78	18.55	16.95	0.34	0.01	3.13	102.53	19.02
09 連江縣	4.17	0.66	0.75	15.85	17.93	0.04	0.00	0.79	119.62	18.95
10 苗栗縣	11.81	0.98	0.20	8.28	1.70	0.99	0.93	2.12	217.15	17.99
11 新竹縣	7.06	0.26	0.75	3.68	10.67	0.45	0.00	1.20	461.69	16.98
12 臺中市	35.90	4.59	5.18	12.78	14.44	0.59	0.00	5.77	125.81	16.08
13 嘉義縣	10.81	1.57	1.67	14.49	15.47	0.01	0.00	1.68	107.22	15.54
14 高雄市	43.65	4.27	6.58	9.77	15.08	0.16	0.00	6.75	158.13	15.45
15 臺南市	33.07	2.13	2.88	6.45	8.71	2.06	0.02	4.97	232.88	15.02
16 嘉義市	14.57	2.02	1.72	13.84	11.84	0.26	0.03	2.02	100.15	13.86
17 桃園縣	16.02	0.86	1.36	5.36	8.52	0.25	0.52	2.13	248.38	13.31
18 花蓮縣	11.46	0.78	1.02	6.79	8.89	0.19	0.00	1.21	156.11	10.60
19 金門縣	6.50	0.83	0.65	12.85	10.03	0.02	0.01	0.68	81.71	10.50
20 臺東縣	11.12	0.64	0.97	5.71	8.76	0.03	0.01	1.02	160.55	9.17
21 新竹市	17.09	1.43	0.88	8.40	5.13	0.56	0.00	1.44	100.05	8.40
22 南投縣	10.64	0.09	0.29	0.86	2.70	0.22	0.00	0.51	557.24	4.77

單位：億元

註：1. 101 年度各縣市政府基本設施補助計畫經費為 376.35 億元。(中央補助 359.99 億元，縣市自籌 16.36 億元)
 2. 預算執行率：所有計畫標案之預算執行數總金額占所有計畫標案累計預定支用數總金額之百分比。
 預算達成率：所有計畫標案之預算執行數總金額占所有計畫標案核定經費總金額之百分比。

表 2、標案執行進度
101 年 5 月份基本設施補助計畫標案執行進度 (標案總件數：2,995)

單位：件數

項目	設計完成	發包決標	開工	施工進度達 50%	完工	驗收完成
預定完成	2,530	1,945	1,389	433	254	201
實際完成	2,456	1,975	1,548	578	333	268
達成率(%)	82	65.94	51.69	19.3	11.12	8.95

表3、各縣市預算執行進度一依計畫類別
101年5月份縣市預算執行進度一依計畫類別

單位：千元

縣市別	合計			c001. 文化部分			c002. 體育部分			c003. 補助及新辦項節部分			c004. 道路橋樑及建築計畫部分 <small>(原計畫計畫)</small>			c005. 交通建設(不含道路橋樑)			c006. 水利建設			c007. 農業建設			c008. 公有建築物及設施			c009. 其他建設		
	總經費	執行率 (%)	達成率 (%)	總經費	執行率 (%)	達成率 (%)	總經費	執行率 (%)	達成率 (%)	總經費	執行率 (%)	達成率 (%)	總經費	執行率 (%)	達成率 (%)	總經費	執行率 (%)	達成率 (%)	總經費	執行率 (%)	達成率 (%)	總經費	執行率 (%)	達成率 (%)	總經費	執行率 (%)	達成率 (%)	總經費	執行率 (%)	達成率 (%)
總計	97,654,762	141.54	19.95	1,103,930	115.55	30.96	1,288,714	116.32	40.57	600,471	108.35	83.09	6,880,101	151.95	20.03	4,236,985	166.47	16.29	1,249,149	149,827.38	5.17	5,155,151	113.39	9.09	11,100,835	135.67	25.35	9,091,100,835	135.67	25.35
臺北市	2,628,147	110.46	34.22	82,533	0	0	71,694	0.08	0.03	0	0	0	0	0	0	130,830	246.15	65.16	0	0	0	542,288	139.48	23.07	1,820,802	104.41	37.84	1,820,802	104.41	37.84
新北市	3,526,377	147.87	34.27	156,476	111.21	67.39	485,060	166.59	62.61	0	0	0	1,151,516	380.59	77.93	438,268	276.5	40.79	214,193	117.17	86.49	525,469	80.24	12.21	502,211	109.53	30.99	502,211	109.53	30.99
臺中市	3,589,529	125.81	10.08	46,350	90.79	60.62	48,794	97.2	49.8	0	0	0	382,356	112.44	0.76	885,560	25.28	54.22	271,785	0	0	817,080	232.66	2.32	932,415	257.38	2.45	932,415	257.38	2.45
臺南市	3,306,523	232.88	15.02	101,000	116.61	32.58	71,000	122.56	50.06	0	0	0	950,025	3741.14	11.81	619,025	228.86	36.02	546,756	116.7	1.28	151,590	100	0.66	326,911	114.85	2.11	540,216	183.56	14.44
高雄市	4,385,471	158.13	15.45	144,200	108.59	32.43	96,300	97.17	50.77	0	0	0	284,000	100	0.35	2,383,678	99.38	8.06	359,627	451.1	31.42	192,829	147.22	13.85	197,840	300	1.38	706,906	256.77	34.43
宜蘭縣	839,233	147.07	20.15	73,700	103.97	42.19	21,533	83.64	64.09	0	0	0	154,217	143.34	12.61	0	0	0	208,674	326.4	15.79	0	0	0	53,825	192.48	19.92	315,033	115.19	19.51
桃園縣	1,602,067	248.38	13.31	52,109	207.61	13.68	45,098	101.22	45.4	0	0	0	275,336	0	0	131,400	327.6	36.07	259,210	100	7.72	86,744	757.59	17.97	312,989	192.55	10.22	439,181	193.23	16.09
新竹縣	705,969	161.69	16.98	15,780	99.96	23.26	24,561	101.67	32.57	0	0	0	193,694	100	1.28	140,000	100	28.57	62,304	117.83	27.27	0	0	0	87,500	100	18.96	182,130	100	17.64
苗栗縣	1,181,190	217.15	17.99	34,127	100	31.12	22,492	100	4.45	52,500	0	0	358,896	273.57	22.53	350,000	232.5	26.57	216,160	160	0.74	50,000	0	0	97,015	152.26	26.13	0	0	0
彰化縣	1,142,629	180.05	29.42	26,610	150.04	42.4	31,525	100	25.26	75,000	100	50	307,321	114.84	28.17	282,304	120.53	11.53	165,688	640.07	34.77	14,500	0	0	82,500	120.44	26.67	157,181	169.74	51.35
南投縣	1,064,177	557.24	4.77	20,000	100	14.62	91,651	0	0	37,500	100	41.63	230,282	100	0.13	127,371	100	0.31	62,318	100	2.77	69,100	0	0	135,164	323.26	21.12	290,791	449.85	0.43
雲林縣	1,257,169	154.69	23.25	23,884	194.68	35.68	25,495	100	4.71	81,000	99.04	41.27	392,370	1090.53	4.41	7,100	0	0	328,635	411.13	6.26	29,585	845.37	30.74	102,500	96.78	23.47	266,600	152.88	66.82
嘉義縣	1,081,245	107.22	15.54	14,762	35.13	29.68	24,491	80.91	24.14	114,750	100	25	292,421	101.14	30.34	132,795	179.05	6.47	223,180	393.47	0.21	96,000	100	0.52	95,529	129.12	15.16	87,317	124.14	18.83
屏東縣	1,643,444	102.53	19.02	23,630	119.49	1.26	29,598	125.69	9.08	95,250	100	41.67	304,896	102.05	17.98	73,074	59.92	4.52	325,753	100.11	27.21	28,000	100	0.36	94,500	203.33	12.91	668,745	102.25	16.58
花蓮縣	1,145,723	156.11	10.6	19,654	87.23	16.95	28,513	80.12	37.19	0	0	0	158,000	100	1.59	49,566	100	2.29	235,051	130.54	10.74	108,415	0	0	148,621	78.32	10.6	397,903	295.28	15.8
台東縣	1,112,164	160.55	9.17	16,126	101.24	19.78	25,100	129.4	35.11	0	0	0	150,737	781.82	22.82	234,263	357.05	9.9	330,218	52.41	3.52	20,000	0	0	41,650	100	1.16	294,070	112.7	6.99
澎湖縣	553,332	114.05	31.34	27,893	119.75	35.21	19,774	101.32	39.4	35,250	100	41.67	182,398	127.12	37.51	75,400	125	19.89	35,779	112.4	9.74	5,000	0	0	80,600	160.12	9.28	171,238	107.35	44.81
基隆市	2,657,711	145.25	24.83	54,254	75.79	9.93	29,886	106.51	17.56	0	0	0	145,780	820.03	27.42	51,551	0	0	47,500	100	0	13,106	141.92	9.98	655,488	38.97	5.4	1,660,146	165.53	34.65
新竹市	1,708,667	100.05	8.4	27,000	125.27	29	24,900	97.86	1.97	0	0	0	83,021	80	0.19	397,840	100	9.88	42,357	0	0	0	0	0	646,735	91.33	0.71	486,814	98.9	18.72
嘉義市	1,457,055	100.15	13.86	88,941	119.11	12.77	33,312	98.79	23.61	0	0	0	86,186	52.28	0.82	185,103	0	0	92,200	0	0	0	0	0	41,407	0	0	929,973	100.95	19.57
連江縣	417,176	119.62	18.95	46,101	141.39	12.88	20,897	232.52	28.37	12,000	100	66.67	1,000	0	0	60,704	0	0	34,540	186.86	8.98	750	0	0	43,020	100	0.57	198,164	114.95	28.19
金門縣	649,784	81.71	10.5	23,800	25.69	6.33	17,100	100	15.5	82,971	140	25	15,000	100	100	255,166	0	0	46,227	114.73	34.75	125,000	61.2	0.99	26,520	206.61	3.9	53,000	147.5	18.24

表 4、落後標案統計表—依計畫類別

101 年 5 月份各縣市政府執行基本設施補助計畫落後標案統計表—依計畫類別

單位：件數

縣市別	合計			體育			補助貧弱鄉鎮市			道路養護及通安計畫			交通建設			水利建設			農業建設			公有建物及設施			其他建設					
	標案 件數	落後 件數	落後 比率	標案 件數	落後 件數	落後 比率	標案 件數	落後 件數	落後 比率	標案 件數	落後 件數	落後 比率	標案 件數	落後 件數	落後 比率	標案 件數	落後 件數	落後 比率	標案 件數	落後 件數	落後 比率	標案 件數	落後 件數	落後 比率	標案 件數	落後 件數	落後 比率			
總計	2,995	365	12.19%	361	22	6.09%	175	14	8%	76	0	0%	199	23	11.56%	128	22	17.19%	301	56	18.6%	119	43	36.13%	494	64	12.96%	1,142	121	10.6%
臺北市	89	7	7.87%	1	0	0%	1	1	100%	0	0	0%	0	0	0%	0	0	0%	8	0	0%	0	0	0%	34	3	8.82%	45	3	6.67%
新北市	114	24	21.05%	5	1	20%	1	0	0%	0	0	0%	59	15	25.42%	7	0	0%	6	1	16.67%	10	0	0%	14	1	7.14%	12	6	50%
臺中市	157	27	17.2%	9	3	33.33%	1	0	0%	0	0	0%	2	0	0%	6	2	33.33%	3	0	0%	2	1	50%	67	6	8.96%	67	15	22.39%
臺南市	138	16	11.59%	17	0	0%	9	0	0%	0	0	0%	13	0	0%	31	8	25.81%	9	1	11.11%	1	0	0%	20	4	20%	38	3	7.89%
高雄縣	86	10	11.63%	11	2	18.18%	10	2	20%	0	0	0%	5	0	0%	10	1	10%	11	1	9.09%	7	0	0%	13	2	15.38%	19	2	10.53%
宜蘭縣	82	10	12.2%	6	0	0%	4	1	25%	1	0	0%	10	0	0%	0	0	0%	10	2	20%	0	0	0%	8	0	0%	43	7	16.28%
桃園縣	246	14	5.69%	84	0	0%	15	1	6.67%	0	0	0%	1	0	0%	8	1	12.5%	4	0	0%	15	2	13.33%	40	6	15%	79	4	5.06%
新竹縣	46	4	8.7%	16	1	6.25%	2	0	0%	0	0	0%	5	0	0%	2	0	0%	7	2	28.57%	0	0	0%	9	1	11.11%	5	0	0%
苗栗縣	55	3	5.45%	16	0	0%	1	0	0%	11	0	0%	7	1	14.29%	1	0	0%	7	1	14.29%	1	0	0%	11	1	9.09%	0	0	0%
彰化縣	103	2	1.94%	6	0	0%	18	0	0%	14	0	0%	17	0	0%	4	0	0%	21	0	0%	4	0	0%	5	0	0%	14	2	14.29%
南投縣	153	49	32.03%	6	0	0%	5	0	0%	8	0	0%	9	0	0%	3	0	0%	37	33	89.19%	7	6	85.71%	59	5	8.47%	19	5	26.32%
雲林縣	85	6	7.06%	5	0	0%	6	0	0%	16	0	0%	15	1	6.67%	1	0	0%	22	2	9.09%	7	2	28.57%	12	1	8.33%	1	0	0%
嘉義縣	156	15	9.62%	12	0	0%	18	3	16.67%	17	0	0%	3	0	0%	11	3	27.27%	20	0	0%	9	3	33.33%	16	2	12.5%	50	4	8%
屏東縣	188	4	2.13%	13	0	0%	11	0	0%	1	0	0%	9	0	0%	4	2	50%	79	0	0%	2	0	0%	8	1	12.5%	61	1	1.64%
花蓮縣	147	33	22.45%	16	3	18.75%	5	0	0%	0	0	0%	2	0	0%	4	1	25%	15	1	6.67%	24	10	41.67%	61	15	24.59%	20	3	15%
臺東縣	95	17	17.89%	13	0	0%	8	2	25%	0	0	0%	5	0	0%	3	0	0%	9	3	33.33%	1	0	0%	8	0	0%	48	12	25%
澎湖縣	80	3	3.75%	13	0	0%	4	0	0%	6	0	0%	7	0	0%	6	0	0%	4	0	0%	1	0	0%	16	0	0%	23	3	13.04%
基隆市	274	29	10.58%	28	1	3.57%	14	1	7.14%	0	0	0%	17	2	11.76%	2	1	50%	9	4	44.44%	6	1	16.67%	35	9	25.71%	163	10	6.13%
新竹市	77	1	1.3%	4	0	0%	9	0	0%	0	0	0%	2	0	0%	10	0	0%	7	0	0%	0	0	0%	27	0	0%	18	1	5.56%
嘉義市	438	26	5.94%	50	3	6%	17	0	0%	0	0	0%	9	3	33.33%	5	0	0%	5	1	20%	0	0	0%	10	2	20%	342	17	4.97%
建江縣	118	37	31.36%	25	6	24%	7	2	28.57%	1	0	0%	1	1	100%	3	1	33.33%	5	3	60%	1	1	100%	9	2	22.22%	66	21	31.82%
金門縣	68	28	41.18%	5	2	40%	9	1	11.11%	1	0	0%	1	0	0%	7	2	28.57%	3	1	33.33%	21	17	80.95%	12	3	25%	9	2	22.22%

表 5、落後標案統計表—依查核點

101 年 5 月份各縣市政府基本設施補助計畫落後標案統計表—依查核點

縣市別	標案件數	落後件數	標案落後比率 (%)	預算執率低於 80% 件數	發包率	完工率	驗收率	設計完成				發包決標				開工				施工進度達五十%				完工				驗收完成							
								預完成		落後		預完成		落後		預完成		落後		預完成		落後		預完成		落後		預完成		落後		預完成		落後	
								件數	率	件數	率	件數	率	件數	率	件數	率	件數	率	件數	率	件數	率	件數	率	件數	率	件數	率	件數	率	件數	率	件數	率
總計	2,995	365	12.19	113	65.94	11.12	8.95	2,530	2,456	140	1,945	1,975	153	1,389	1,548	114	433	578	13	254	333	16	201	268	17										
臺北市	89	7	7.87	385	39	19.10	13.48	82	85	2	71	76	1	55	69	2	20	27	0	13	17	0	12	12	0										
新北市	114	24	21.05	159	1.23	7.89	3.51	111	110	2	104	104	2	88	88	6	20	32	0	7	9	1	4	4	1										
臺中市	157	27	17.20	555	41	8.28	7.01	125	118	12	83	87	7	65	67	9	12	17	1	11	13	1	8	11	2										
臺南市	138	16	11.59	0	59.42	7.97	7.97	115	114	5	73	82	6	48	63	4	14	23	1	8	11	2	7	11	1										
高雄市	86	10	11.63	475	58	12.79	9.30	80	80	1	62	65	3	50	51	5	16	18	1	12	11	1	7	8	0										
宜蘭縣	82	10	12.20	278	05	14.63	9.76	79	76	3	67	64	6	57	55	4	21	26	0	10	12	1	7	8	2										
桃園縣	246	14	5.69	571	14	18.70	15.04	213	216	4	163	175	2	142	149	6	53	77	2	30	46	1	25	37	1										
新竹縣	46	4	8.70	0	76.09	6.52	6.52	43	41	2	35	35	4	25	30	3	7	11	0	0	3	0	0	3	0										
苗栗縣	55	3	5.45	260	00	7.27	5.45	53	52	1	28	33	1	23	24	1	6	7	0	4	4	0	3	3	0										
彰化縣	103	2	1.94	170	87	13.59	10.68	89	91	1	70	73	0	46	50	0	29	35	0	8	14	0	8	11	0										
南投縣	153	49	32.03	0	65.36	8.50	8.50	149	115	35	148	100	48	26	64	2	10	21	1	6	13	1	3	13	1										
雲林縣	85	6	7.06	356	47	8.24	5.88	52	60	1	41	48	0	36	41	0	9	15	1	5	7	0	1	5	1										
嘉義縣	156	15	9.62	363	46	11.54	8.33	126	125	5	96	99	5	87	88	6	19	26	0	10	18	0	8	13	1										
屏東縣	188	4	2.13	255	85	31.38	27.66	149	148	2	100	105	0	91	95	0	60	63	0	56	59	1	50	52	1										
花蓮縣	147	33	22.45	562	59	12.93	11.56	137	123	15	101	92	14	76	67	15	24	26	2	18	19	1	14	17	1										
臺東縣	95	17	17.89	9	58.95	8.42	3.16	72	67	7	57	56	2	43	42	5	14	19	1	6	8	0	3	3	1										
澎湖縣	80	3	3.75	1	80.00	12.50	11.25	72	71	1	62	64	1	47	49	1	9	18	0	4	10	1	2	9	0										
基隆市	274	29	10.58	1177	74	8.39	6.93	249	252	3	198	213	12	155	173	13	38	48	3	19	23	3	18	19	3										
新竹市	77	1	1.30	1	46.75	1.30	1.30	50	50	0	35	36	0	25	26	0	5	5	0	1	1	0	1	1	0										
嘉義市	438	26	5.94	11	60.73	3.65	3.42	328	327	10	228	266	8	116	183	9	22	28	0	14	16	0	12	15	0										
連江縣	118	37	31.36	15	53.39	10.17	5.93	97	77	23	67	63	11	50	48	11	15	22	0	7	12	1	5	7	1										
金門縣	68	28	41.18	15	57.35	10.29	8.82	59	58	5	56	39	20	38	26	12	10	14	0	5	7	1	3	6	0										

單位：件數

表 6、落後標案統計表—依縣市別、落後原因
落後標案統計表—依縣市別、落後原因

統計截止日期：101 年 5 月底

縣市別	已填寫落後原因標案											未填寫		總計
	規劃設計	土地取得	拆遷補償	招標作業	施工作業	驗收作業	計畫變更	人力需求	預算編列	天然因素	其他	落後原因	總計	
合計	76	6	1	60	12	3	8	1	15	1	149	33	365	
臺北市	1				2						3	1	7	
新北市				7	4	1	1			1	10		24	
臺中市	9			5		1	1				11		27	
臺南市	5	3		4	1						3		16	
高雄市	1			2	1		3				3		10	
宜蘭縣	4			2	2		2						10	
桃園縣	2			6		1			2		3		14	
新竹縣				2							2		4	
苗栗縣											3		3	
彰化縣											2		2	
南投縣	17			5			1				26		49	
雲林縣	1			1							4		6	
嘉義縣	4	1		3							7		15	
屏東縣								1			3		4	
花蓮縣	10	1	1	4							17		33	
臺東縣	1			1							4	11	17	
澎湖縣	1				1				1		1		3	
基隆市	3	1		11							12		29	
新竹市											1		1	
嘉義市	1			3					9		13		26	
連江縣	5			2					2		18	10	37	
金門縣	11			2	2	1			1		3	10	28	
總計												33	365	

332

金門縣 101 年度基本設施補助計畫標案 5 月份執行分析表

標案 件數	總經費 6.50 億元		預算執行數 (千元)	預算 執行率 (%)	預算 達成率 (%)	設計完成 (件數)		發包決標 (件數)		開工(件數)		施工進度 達 50% (件數)		完工(件數)		驗收完成 (件數)	
	中央核定 (億元)	縣市自籌 (億元)				預定	實際	預定	實際	預定	實際	預定	實際	預定	實際	預定	實際
68	5.28	1.22	68,218.91	81.71	10.50	59	58	56	39	38	26	10	14	5	7	3	6

本年度基本設施補助經費 6.5 億元(中央補助 5.28 億元，地方自籌 1.22 億元)，截至 5 月底止，共有標案 68 件。

101 年度 5 月執行情形檢討：

1. 依整體執行情形分析：累計預定支用數 83,486.206 仟元，預算實際支用數 65,155.345 仟元，已執行應付未付數 1,595.628 仟元，發包結餘數 1,467.937 仟元，合計預算執行數 68,218.91 仟元，預算執行率 81.71%，預算達成率 10.50%。

2. 依執行機關區分：由縣(市)執行 649,784 仟元，縣(市)執行率 81.71%，預算達成率 10.5%。

3. 依標案執行情形進度區分：68 件標案，已設計完成者 58 件，已發包決標者 39 件，已開工者 26 件，施工進度已達 50%者 14 件，已完工者 7 件，已驗收完成者 6 件。

4. 依管考要點規定，預算執行未達 80%或查核點進度落後者，即為落後標案，截至 101 年 5 月底止，68 件標案計有 28 件落後，落後比率 41.18%。
落後原因：

1. 101 年 5 月落後標案 28 件，屬預算執行未達 80%者 6 件，屬查核點進度落後者 13 件，屬預算執行未達 80%及查核點進度皆落後者 9 件。

2. 落後原因分析：因規劃設計落後者 11 件、因招標作業落後者 2 件、因施工作業落後者 1 件、因預算編列落後者 1 件、其他因素落後者 3 件及未填寫落後原因 10 件。

管考建議(研考會)：截至 5 月預算達成率為 10.50%，較整體預算達成率 19.35%落後 8.85 個百分點，執行情形欠佳。其中交通建設經費(不含道路

養護及道安計畫)均未執行，文化經費(6.33%)、體育經費(15.50%)、補助貧瘠鄉鎮市(25.00%)、農業建設經費(0.99%)、公有

建物及設施經費(3.90%)、其他建設經費(18.24%)等六類預算達成率與計畫平均值偏低，需積極執行；另有 28 件落後標案，

分屬金門縣工務局(5 件)、金門縣文化局(2 件)、金門縣建設局(16 件)、金門縣教育局(1 件)、金門縣環境保護局(1 件)、金門

縣警察局(2 件)、建設局(1 件)執行案件，其中尚有未填寫落後原因 10 件。各項落後案件請請金門縣政府主動了解落後原因，

加強督促並協助所屬機關，確實檢討改善，以掌握個案執行進度。其中「金城鎮各里產業道路整修建工程」案，若未列入年度

計畫執行，建議辦理計畫調整變更。另各月均有未按時上網填報之落後原因案件，亦請加強督促並研議改善策略，以免影響年

度整體執行績效。

註：中央核定(億元)一指該縣市當年度基本設施補助經費分配數

金門縣 101 年 5 月份落後案件統計表—依計畫類別

計畫類別	已填寫落後原因標案											未填寫 落後原因	總計	
	規劃設計	土地取得	拆遷補償	招標作業	施工作業	驗收作業	計畫變更	人力需求	預算編列	天然因素	其他			
c001. 文化									1				1	2
c002. 體育													1	1
c003. 補助貧瘠 鄉鎮市														0
c004. 道路養護 及道安計畫														0
c005. 交通建設					1								1	2
c006. 水利建設													1	1
c007. 農業建設	10											2	5	17
c008. 公有建物 及設施				1								1	1	3
c009. 其他建設	1			1										2

金門縣基本設施補助計畫落後標案清冊

單位：件數

縣市別	標案編號	標案名稱	主管機關	執行機關	核定經費(千元)	預定支用數	實際支用數	應付未付數	剩餘款	執行率(%)	設計完成		發包決標		開工		施工進度達50%		完工		驗收完成		進度落後原因	解決對策		
											預定	實際	預定	實際	預定	實際	預定	實際	預定	實際	預定	實際			預定	實際
金門縣	c001-1-3	補助影視業者來金製作拍攝取景計畫	金門縣文化局	金門縣文化局	8,000	3,350	350	0	0	10	1010301	1010301	1010401	1010401	1010701	1010605	1010901	1011101	1011231					預計分月支用金額項目，於前期編列較多，與實際支用出入較大。	後續依照契約所訂之階段工作進行審查與執行完成，儘速支付分期款項予承商，以便與後期預計支用預算金額一致。	
金門縣	c001-1-4	辦理101年金門縣推動世界遺產計畫	金門縣文化局	金門縣文化局	15,000	3,750	1,474	0	0	39	1010312	1010312	1010424	1010410	1010430	1010410	1010724	1011031	1011228							
金門縣	c002-1-7	各校參加全國運動競賽補助經費	金門縣教育局	金門縣教育局	300	300	300	0	0	100	1010331	1010331	1010415	1010415	1010430	1010430	1010501	1010501	1010531	1010630						
金門縣	c005-2-1	金門縣后湖風景區聯外道路(歐厝段)新建工程	金門縣工務局	金門縣工務局	9,000	4,000	0	0	0	0	1010106	1010106	1010221	1010221	1010326	1010326	1010617	1010710	1010827						增設排水溝及局部範圍過岩蓋於101.4.25停工	已請設計公司修正圖說，於101.5.16復工
金門縣	c005-3-1	九宮港區北防波堤及高凸堤碼頭連建工程	金門縣工務局	金門縣工務局	68,166	11,361	0	0	0	0	991209	991209	1000201	1000201	1000520	1000520	1010330	1020302	1020531							
金門縣	c006-1-2	金湖鎮白龍溪下游改善工程	金門縣工務局	金門縣工務局	8,000	4,000	1,714	924	0	66	1000510	1000510	1000621	1000621	1000812	1000812	1001110	1010217	1010515	1010522					規劃農路未能列入年度計畫。	規劃農路未能列入年度計畫。
金門縣	c007-1-1	金城鎮各里產業道路整修工程	金門縣建設局	金門縣建設局	2,000	100	0	0	0	0	1010215		1010410		1010515		1010720	1011031	1011130						業已審核，惟尚未發核同意。業已審核，惟尚未發核同意。	業已審核，惟尚未發核同意。
金門縣	c007-1-2	金湖鎮各里產業道路整修工程	金門縣建設局	金門縣建設局	4,000	210	0	0	0	0	1010320	1010410	1010510		1010612		1010810	1011030	1011130						業已審核，惟尚未發核同意。	業已審核，惟尚未發核同意。
金門縣	c007-1-3	金沙鎮各里產業道路整修工程	金門縣建設局	金門縣建設局	6,000	310	0	0	0	0	1010301	1010103	1010430		1010530		1010831	1011031	1011225						業已審核，惟尚未發核同意。	業已審核，惟尚未發核同意。

金門縣	c007-1-4	金門縣 建設局	金門縣 建設局	6,000	310	0	0	0	0	1010320	1010105	1010430	1010221	1010530	1010406	1010731	1011031	1011130			更改設計 書圖後辦 理招標。
金門縣	c007-1-5	金門縣 建設局	金門縣 建設局	2,000	100	0	0	0	0	1010328	1010410	1010425	1010530	1010731		1010930	1011031	1011031		案核定經費較 預算書圖為少, 重新更改設計 書圖。	
金門縣	c007-2-1	金門縣 建設局	金門縣 建設局	2,000	100	0	0	0	0	1010301	1010411	1010420	1010520	1010823		1011030	1011130			設計案部分未 能核定補助。	
金門縣	c007-2-2	金門縣 建設局	金門縣 建設局	4,000	200	0	0	0	0	1010330	1010418	1010518	1010620	1010830		1011120	1011231			案設計階段期 程較晚。	
金門縣	c007-2-3	金門縣 建設局	金門縣 建設局	5,000	250	0	0	0	0	1010330		1010430	1010530	1010822		1011025	1011225			案已初 核,發核 補助。	
金門縣	c007-2-4	金門縣 建設局	金門縣 建設局	6,000	300	0	0	0	0	1010330	1010430	1010430	1010530	1010822		1011120	1011230				
金門縣	c007-2-5	金門縣 建設局	金門縣 建設局	3,000	150	0	0	0	0	1010330	1010516	1010516	1010621	1010910		1011120	1011220				
金門縣	c007-2-7	金門縣 建設局	金門縣 建設局	3,000	0	0	0	0	0	1010331	1010330	1010531	1010629	1010930		1011130	1011231			前辦理細部設 計修正中,預計 於101年5月15 日辦理上網招 標	
金門縣	c007-2-8	金門縣 建設局	金門縣 建設局	5,000	0	0	0	0	0	1010331	1010330	1010531	1010630	1010930		1011231	1020115			辦理轉由 水及家戶接管 工程,要到年度 才辦理,考 量年度執行 率,隨後年度辦 理審查補助,目 前辦理轉由補 助其他工程案	
金門縣	c007-2-10	金門縣 建設局	金門縣 建設局	12,000	0	0	0	0	0	1010331	1010322	1010531	1010630	1010930		1011231	1020115			辦理細部修,目 前正招標中	
金門縣	c007-2-11	金門縣 建設局	金門縣 建設局	10,000	0	0	0	0	0	1010331	1010322	1010531	1010630	1011031		1020131	1020228			辦理細部修正 並配合電力電 信自來水工 程,目前辦理招 標中	
金門縣	c007-2-13	金門縣 建設局	金門縣 建設局	6,000	0	0	0	0	0	1010229	1010220	1010430	1010531	1010831		1011231	1020115			先前辦理興建 廁所建築執照 申請(修正三 次),國家公園 於101.5.5核 准,目前水電配	

金門縣	c007-2-14	金寧鄉噶口、西山聚落整建工程	金門縣建設局	金門縣建設局	11,000	0	0	0	0	0	0	0	0	0	0	0	0	1010331	1010322	1010331	1010630	1010831	1020131	1020228	暨圖送審中，俟送審核准後，辦理工程上網招標	配合電力電信及自來水工程，目前辦理招標中	督估公所儘速辦理				
金門縣	c007-2-16	新湖等三港港頭護及設施改善規劃、工程	金門縣建設局	金門縣建設局	16,000	0	0	0	0	0	0	0	0	0	0	0	0	1010415	1010516	1010521	1010831	1011130	1011214								
金門縣	c008-2-3-5	購置堆高機1輛	金門縣環境保護局	金門縣環境保護局	800	0	0	0	0	0	0	0	0	0	0	0	0	1010430	1010410	1010515	1010531	1011215	1011231						廠商對招標規範提異議，故重新辦理招標，並重新辦理招標規範查核作業。	目前已成發核，近期上網辦理招標公告，預計6月底前完成決標。	
金門縣	c008-3-1	環島監視錄影系統建置案，辦理96年環島道路錄影系統機組及鏡頭汰換	金門縣警察局	金門縣警察局	3,000	0	0	0	0	0	0	0	0	0	0	0	0	1010430	1010409	1010531	1010630	1010831	1011220								
金門縣	c008-3-2	監視系統維修及卷護遷移	金門縣警察局	金門縣警察局	800	50	98	0	0	0	0	0	0	0	0	0	0	1010331	1010206	1010430	1010531	1010831	1011130	1011215						維修、遷移案另於5月30日開標，由崧井企業有限公司金門分公司得標。	積極辦理。
金門縣	c0010-1-5	建華營區教育訓練示範園區區(設計案)	金門縣工務局	金門縣工務局	600	0	0	0	0	0	0	0	0	0	0	0	0	1010410	1010410	1010410	1010530	1010831	1010920	1011220						本案尚於101.01.02函請國防部同意本府撥用計畫範圍土地，依軍備局101.01.20函覆，目前已進入審查程序，考量整體計畫期程較長，為減少土地撥用後國區閒置時間，業於101.03.12上網公告招標，經兩次招標，均無廠商投標，到正辦理第三次招標中，預定於101.06.05開標。	積極辦理招標作業。

金門縣	c0010-1-7	金門縣政府工務局外牆節能與綠化整建工程	金門縣工務局	金門縣工務局	7,130	0	0	0	0	0	0	0	1010402	1010306	1010501	1010530	1010928	1011130	1011231	101.06.01第一次開標,因未達三家致流標,目前辦理第二次前辦理第二次招標。	積極辦理招標作業。
-----	-----------	---------------------	--------	--------	-------	---	---	---	---	---	---	---	---------	---------	---------	---------	---------	---------	---------	--	-----------