






## 金門縣污水下水道系統執行概況(續)

中華民國109年

| 鄉鎮市區別 | 建築物污水處理設施設置戶(戶)<br>(5) |     | 戶量<br>(6) | 污水處理率(%)<br>(7)=(2)*(6)/(1) | 公共污水下水道用<br>戶接管普及率(%)<br>(8)=(3)*(6)/(1) | 全年污水處理總量<br>(CMY) |
|-------|------------------------|-----|-----------|-----------------------------|--|-------------------|
|       | 當年                     | 累計  |           |                             |  |                   |
| 總 計   | —                      | 602 | 3.36      | 37.67                       | 36.22                                    | 2,473,367         |
| 備 註   |                        |     |           |                             |  |                   |

|    |   |    |   |        |   |      |   |
|----|---|----|---|--------|---|------|---|
| 填表 |  | 審核 |  | 主辦業務人員 |  | 機關長官 |  |
|    |   |    |   | 主辦統計人員 |  |      |   |

資料來源：依據各縣(市)政府資料彙編。  
 填表說明：本表編製2份，經陳核後，1份送主計處(室)，1份自存外，資料並經由網際網路報送內政部營建署統計資料庫。

民國110年 2月 5日 17:04:16 印製

- 備 註：
1. CMY係指立方公尺/每年。
  2. 有關年底人口數及戶量係依據內政部戶政司統計資料。
  3. 自103年起普及率及處理率計算方式係依據內政部營建署污水下水道第五期設計計畫修正以接管戶數乘以各縣市戶量除以各縣市總人口數而得。