

113 年度 金門縣消防局性別統計圖像



金門縣消防局 編製

中華民國 114 年 7 月

凡 例

- 一、本刊編製之目的，係金門縣(以下稱本縣)消防性別有關之統計數據，俾以提供施政考核及釐定施政計畫之參考。
- 二、本統計資料時間自 109 年至 113 年；內容包括：「義勇消防人力」、「本局現有消防人員」及「火災人員死傷」三項性別相關統計。另外本年新增「緊急救護服務人員性別」，惟因內政部消防署建置之【救急救難一站通-緊急救護管理系統】，自 111 年 1 月 1 日開始啟用，致本統計資料時間自 111 年至 113 年。
- 三、表內數字太長者，其單位均儘量提高，尾數四捨五入，故部分總數與細數之間，會有未能吻合情事。
- 四、性比例=(男性人數／女性人數) $\times 100$ ，亦即當性比例 >100 時，表示男性人數多於女性人數。
- 五、所載資料如有更新，均予修正，凡與前期數字不同時，概以本期數字為準。
- 六、統計數字恐難避免舛誤之處，尚祈各界不吝指正，以供日後改進之參考。

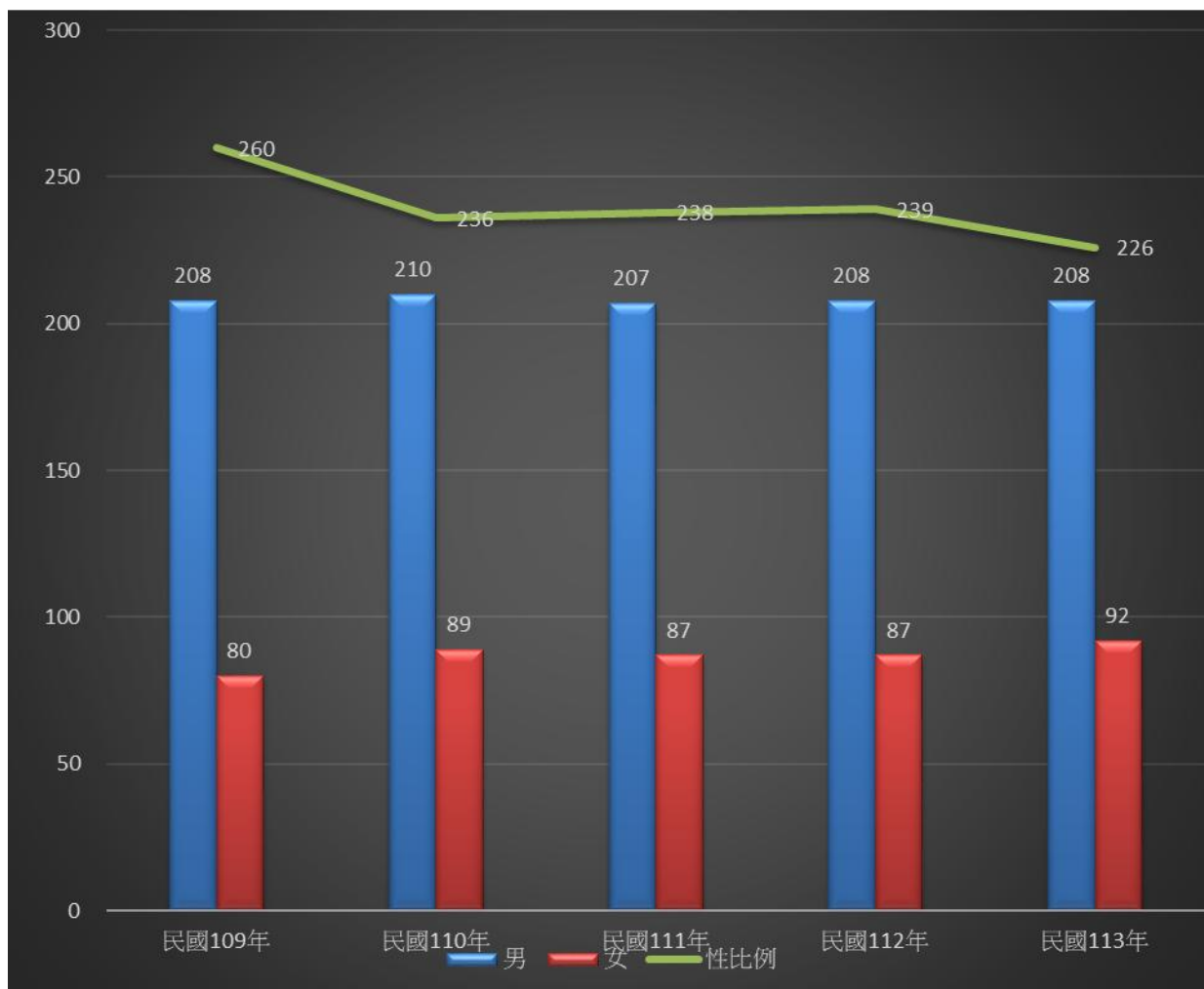
目 次

一、義勇消防人員性別	1
二、本局現有消防人員性別	2
三、火災人員死傷性別	3
四、緊急救護服務人員性別	4
附錄 1 金門縣消防局近 5 年性別統計指標概況	5
附錄 2 金門縣消防局性別統計指標定義	6

一、義勇消防人員性別：

113 年底本縣義勇消防人數 300 人，其中女性 92 人(占 30.66%) 男性 208 人(占 69.33%)，男性比率高於女性約 40 個百分點；另女性義勇消防人數較 112 年增加 5 人，占比率仍維持在 3 成左右，男性義勇消防人數與 112 年相同。

金門縣義勇消防人員人數圖



資料來源：本局火災調查科

二、本局現有消防人員性別：

113 年底本縣現有消防人員為 165 人，其中女性 13 人(占 7.88%)，男性 152 人(占 92.12%)，顯示消防人員仍以男性為主；近 5 年女性消防人數略為上升，性比率男性趨勢向下，與 112 年底比較，總消防人力增加 1 人，女性增加 1 人，男性持平。

金門縣現有消防人員人數圖

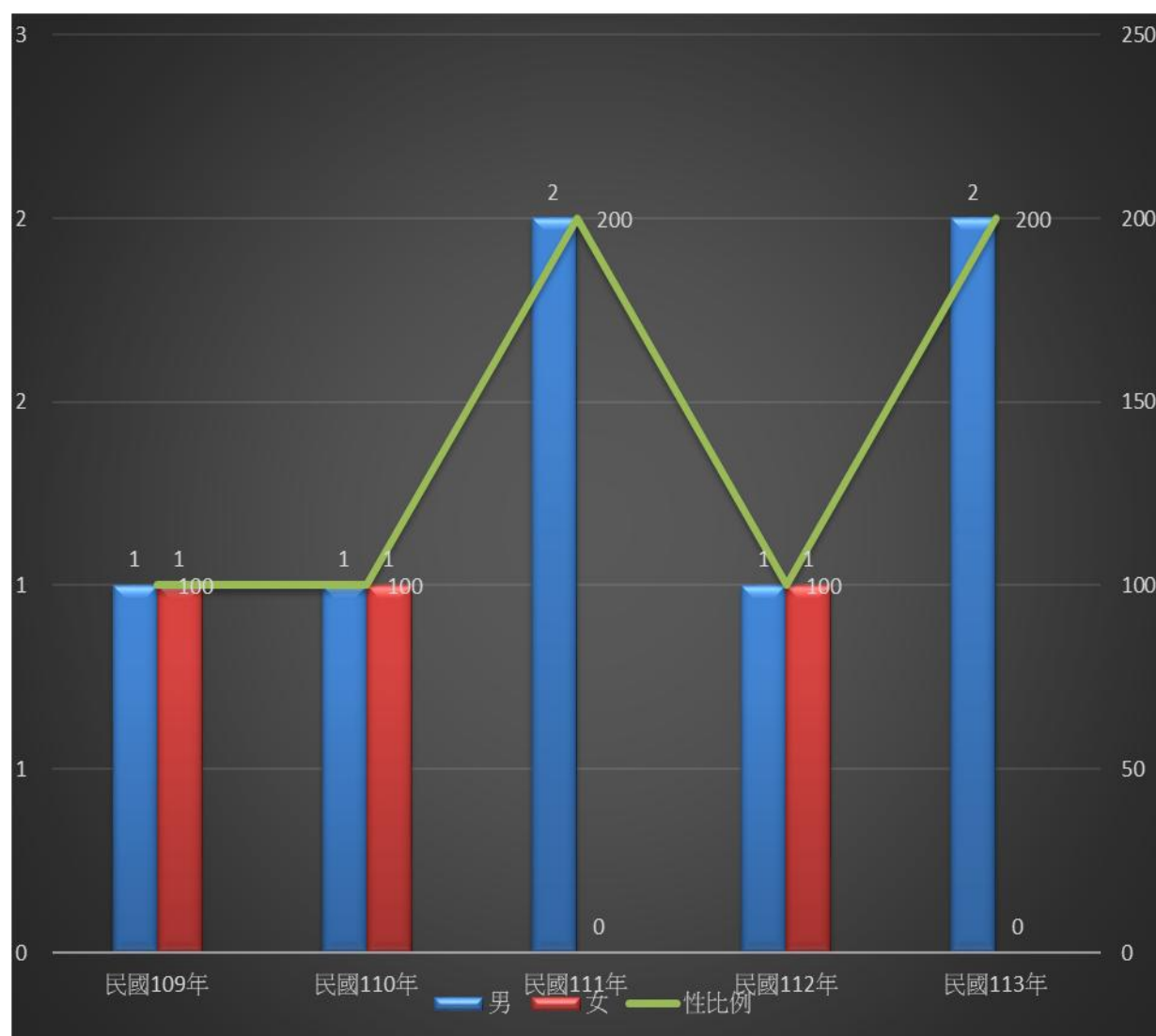


資料來源：本局人事室

三、火災人員死傷性別：

113 年底本縣火災死傷人數 2 人，其中女性 0 人(占 0%)，男性 2 人(占 100%)，男性比率高於女性 200 個百分點；另女性火災人員死傷人數較 112 年減少 1 人，男性增加 1 人。

金門縣火災人員死傷人員人數圖

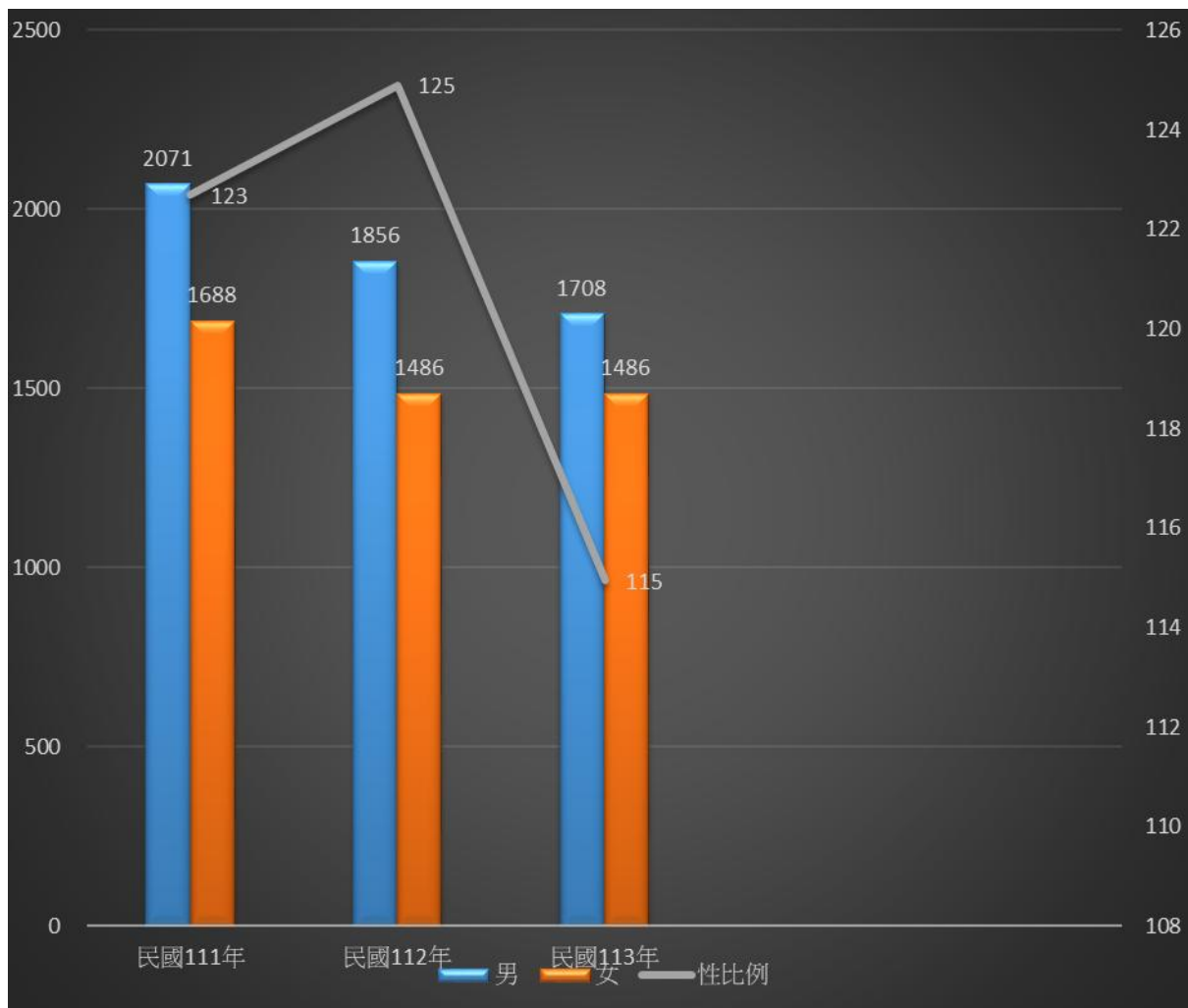


資料來源：本局火災調查科

四、緊急救護服務人員性別：

113 年底本縣緊急救護服務人員人數 3,194 人，其中女性 1,486 人(占 46.52%)，男性 1,708 人(占 53.48%)，男性比率高於女性近 7 個百分點；另女性緊急救護服務人員人數與 112 年同數量均為 1,486 人，男性減少 148 人。

金門縣緊急救護服務人員人數圖



資料來源：本局緊急救護科

附錄 1 金門縣消防局近五年性別統計指標概況

單位：人

指標項目	年度	109 年		110 年		111 年		112 年		113 年	
	性別	男性	女性	男性	女性	男性	女性	男性	女性	男性	女性
1. 義勇消防人數	人	208	80	210	89	207	87	208	87	208	92
2. 本局編制消防人力	人	110	10	120	6	145	12	152	12	152	13
3. 火災人員死傷性別	人	1	1	1	1	2	0	1	1	2	0
4. 緊急救護服務人員性別	人					2071	1688	1856	1486	1708	1486

附錄 2 金門縣消防局性別統計指標

指標項目	定 義
1. 消防人力	本局消防正式編制實際人員數。
2. 義消人數	指政府為運用民力，協助火災預防、災害搶救等消防工作，遴選地方民眾所編組的義務性輔助消防機關，其遴選條件為在當地居住、年滿二十歲、身體健康、熱心公益、十年內未曾受有期徒刑以上刑之宣告確定(但因過失犯罪或受緩刑宣告者，不在此限)之民眾志願擔任之。
3. 火災死傷人數	指火災時受災民眾、搶救之消防、義消、軍憲警、民間團體等人員及圍觀民眾…等均含在內。
4. 緊急救護服務人數	消防機關救護人員緊急救護出勤，服務救護對象之總人數。