

112 年金門縣消防局 消防性別統計圖像



金門縣消防局會計室編製
中華民國 113 年 9 月

凡例

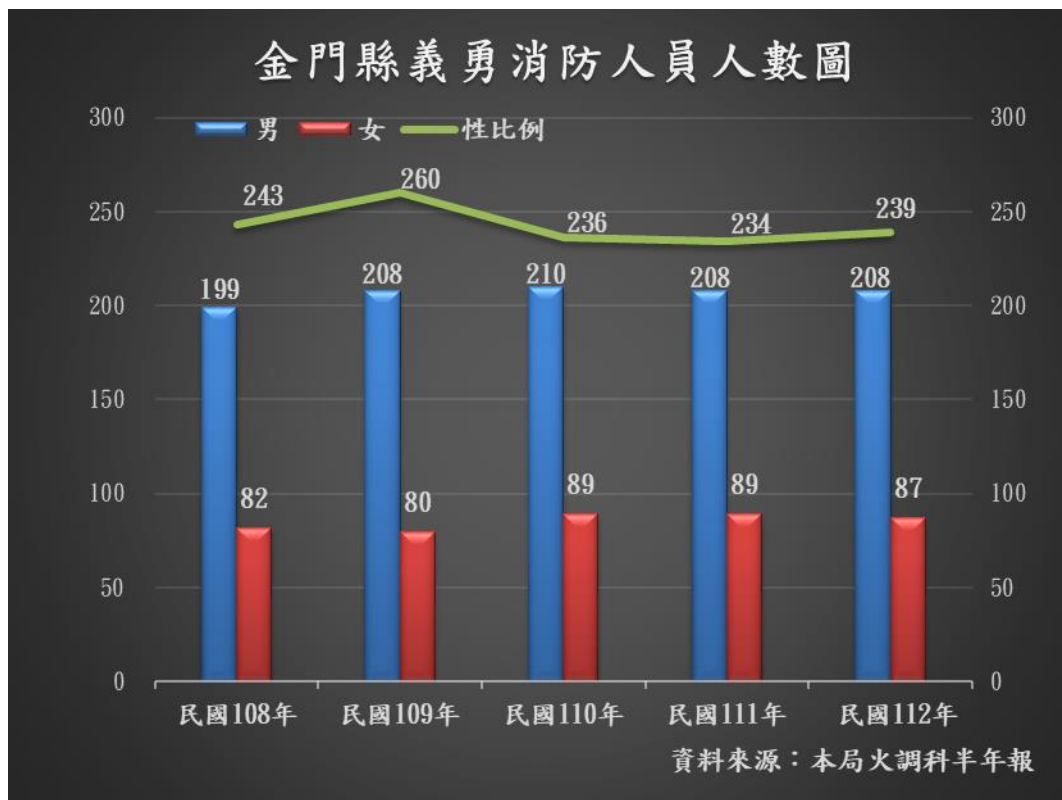
- 一、本刊編製之目的係金門縣(以下稱本縣)消防性別有關之統計數據，俾以提供施政考核及釐定施政計畫之參考。
- 二、本統計資料時間自 108 年至 112 年；內容包括：「義勇消防人力」、「本局編制消防人員」及「火災人員死傷人數」等三項性別相關統計。
- 三、表內數字太長者，其單位均儘量提高，尾數四捨五入，故部分總數與細數之間，會有未能吻合情事。
- 四、性比例= $(\text{男性人數} / \text{女性人數}) \times 100$ ，亦即當性比例 >100 時，表示男性人數多於女性人數。
- 五、所載資料如有更新，均予修正，凡與前期數字不同時，概以本期數字為準。
- 六、統計數字恐難避免舛誤之處，尚祈各界不吝指正，以供日後改進之參考。

目次

| | |
|-------------------------------|---|
| 一、義勇消防人員性別..... | 1 |
| 二、本局編制消防人員性別..... | 2 |
| 三、火災人員死傷性別..... | 3 |
| 附錄 1 金門縣消防局近 5 年性別統計指標概況..... | 4 |
| 附錄 2 金門縣消防局性別統計指標定義..... | 4 |

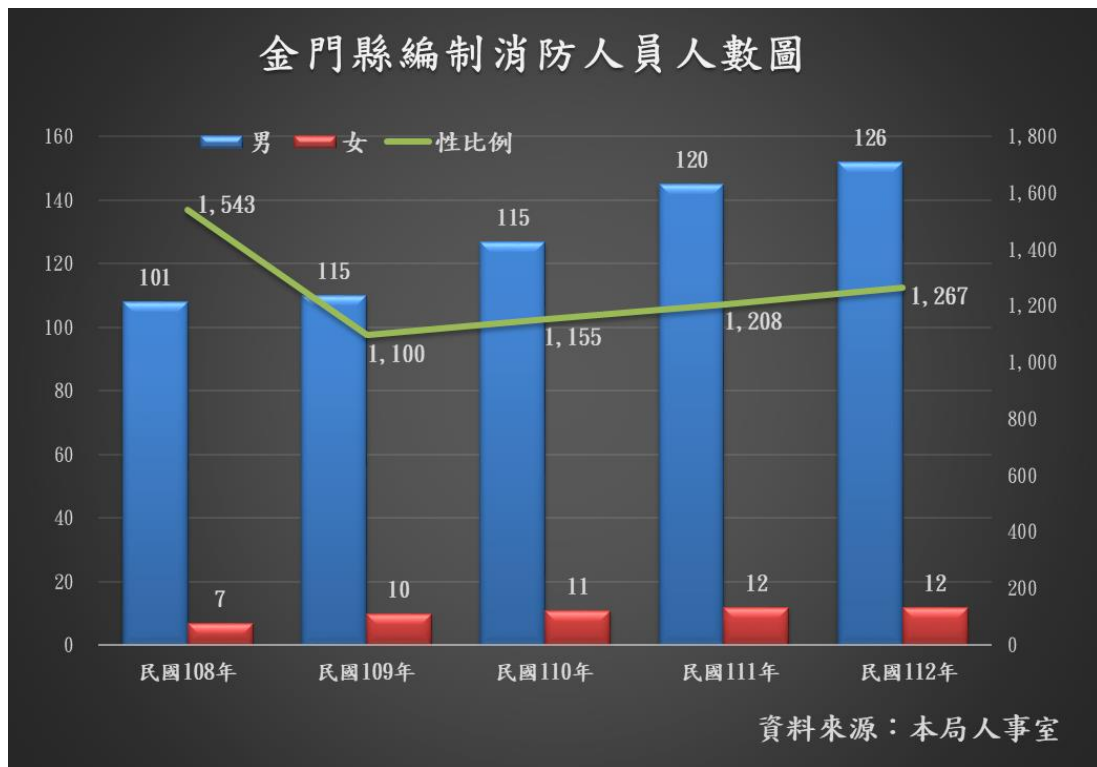
一、義勇消防人員性別：

112 年底本縣義勇消防人數 295 人，其中女性 87 人(占 29.49%)，男性 208 人(占 70.51%)，男性比率高於女性近 41 個百分點；另男性義勇消防人數與 111 年相同，女性減少 2 人，占比率維持 3 成左右，因工作及屆退離職。



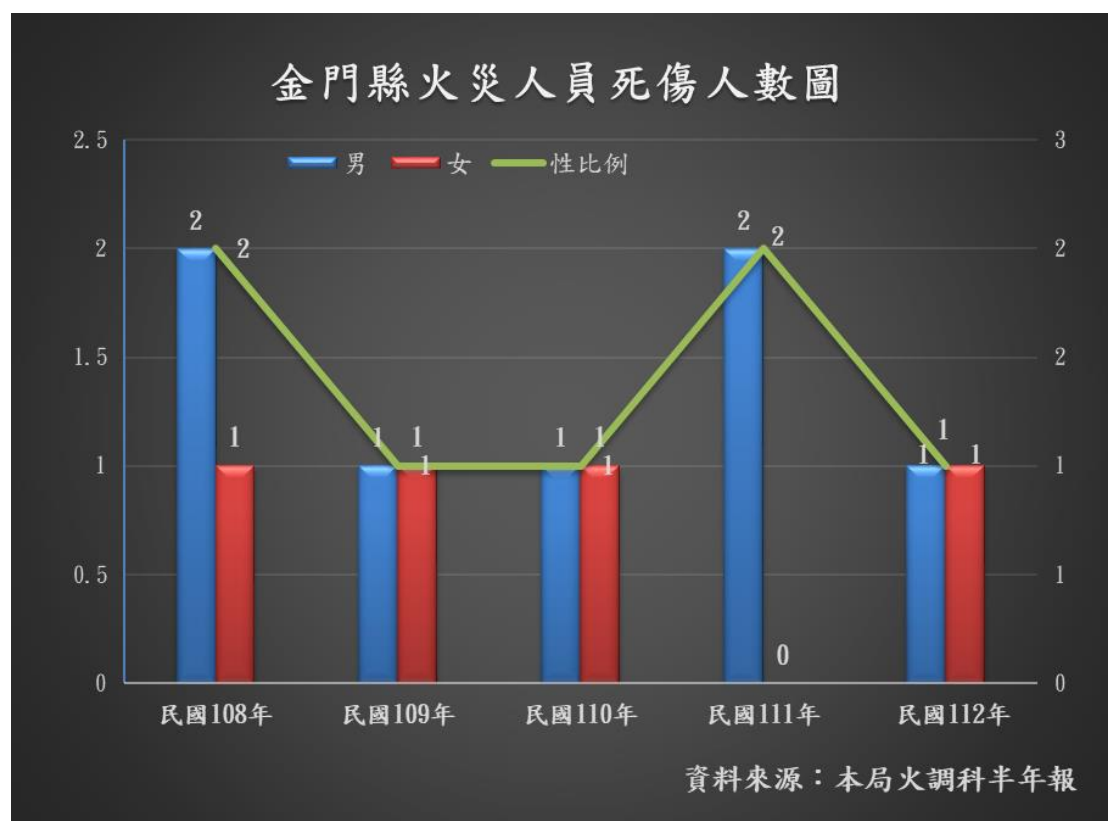
二、本局編制消防人員性別：

112 年底本縣消防人員為 164 人，其中女性 12 人（占 7.32%），男性 152 人（占 92.68%），顯示消防人員仍以男性為主力；與 108 年底比較，總消防人力增加 49 人，其中女、男性分別增加 5 人及 44 人。



三、火災人員死傷性別：

112年底本縣火災死傷人數2人，其中女性1人(占50%)，男性1(占50%)，男性比率等於女性；另女性火災人員死傷人數較111年增加1人，男性減少1人。



附錄 1 金門縣消防局近 5 年性別統計指標概況：

統計指標概況

單位：人

| 指標項目 | 108 年 | | 109 年 | | 110 年 | | 111 年 | | 112 年 | |
|----------|-------|----|-------|----|-------|----|-------|----|-------|----|
| | 男性 | 女性 | 男性 | 女性 | 男性 | 女性 | 男性 | 女性 | 男性 | 女性 |
| 義勇消防人數 | 199 | 82 | 208 | 80 | 210 | 89 | 208 | 89 | 208 | 87 |
| 本局編制消防人力 | 108 | 7 | 110 | 10 | 127 | 11 | 145 | 12 | 152 | 12 |
| 火災人員死傷性別 | 2 | 1 | 1 | 1 | 1 | 1 | 2 | 0 | 1 | 1 |

附錄 2 金門縣消防局性別統計指標定義：

| 指標項目 | 定 義 |
|-----------|---------------------------------------------------------------------------------------------------------------------------|
| 1. 消防人力 | 本局消防正式編制人員數。 |
| 2. 義消人數 | 指政府為運用民力，協助火災預防、災害搶救等消防工作，遴選地方民眾所編組的義務性輔助消防機關，其遴選條件為在當地居住、年滿二十歲、身體健康、熱心公益、十年內未曾受有期徒刑以上刑之宣告確定(但因過失犯罪或受緩刑宣告者，不在此限)之民眾志願擔任之。 |
| 3. 火災死傷人數 | 指火災時受災民眾、搶救之消防、義消、軍憲警、民間團體等人員及圍觀民眾等均含在內。 |