

111 年金門縣消防性別統計圖像



金門縣消防局 編製

中華民國 112 年 8 月

凡 例

- 一、本刊編製之目的，係金門縣(以下稱本縣)消防性別有關之統計數據，俾以提供施政考核及釐定施政計畫之參考。
- 二、本統計資料時間自 107 年至 111 年；內容包括：「義勇消防人力」及「本局編制消防人員」兩項性別相關統計。
- 三、表內數字太長者，其單位均儘量提高，尾數四捨五入，故部分總數與細數之間，會有未能吻合情事。
- 四、性比例=(男性人數／女性人數) \times 100，亦即當性比例 $>$ 100 時，表示男性人數多於女性人數。
- 五、所載資料如有更新，均予修正，凡與前期數字不同時，概以本期數字為準。
- 六、統計數字恐難避免舛誤之處，尚祈各界不吝指正，以供日後改進之參考。

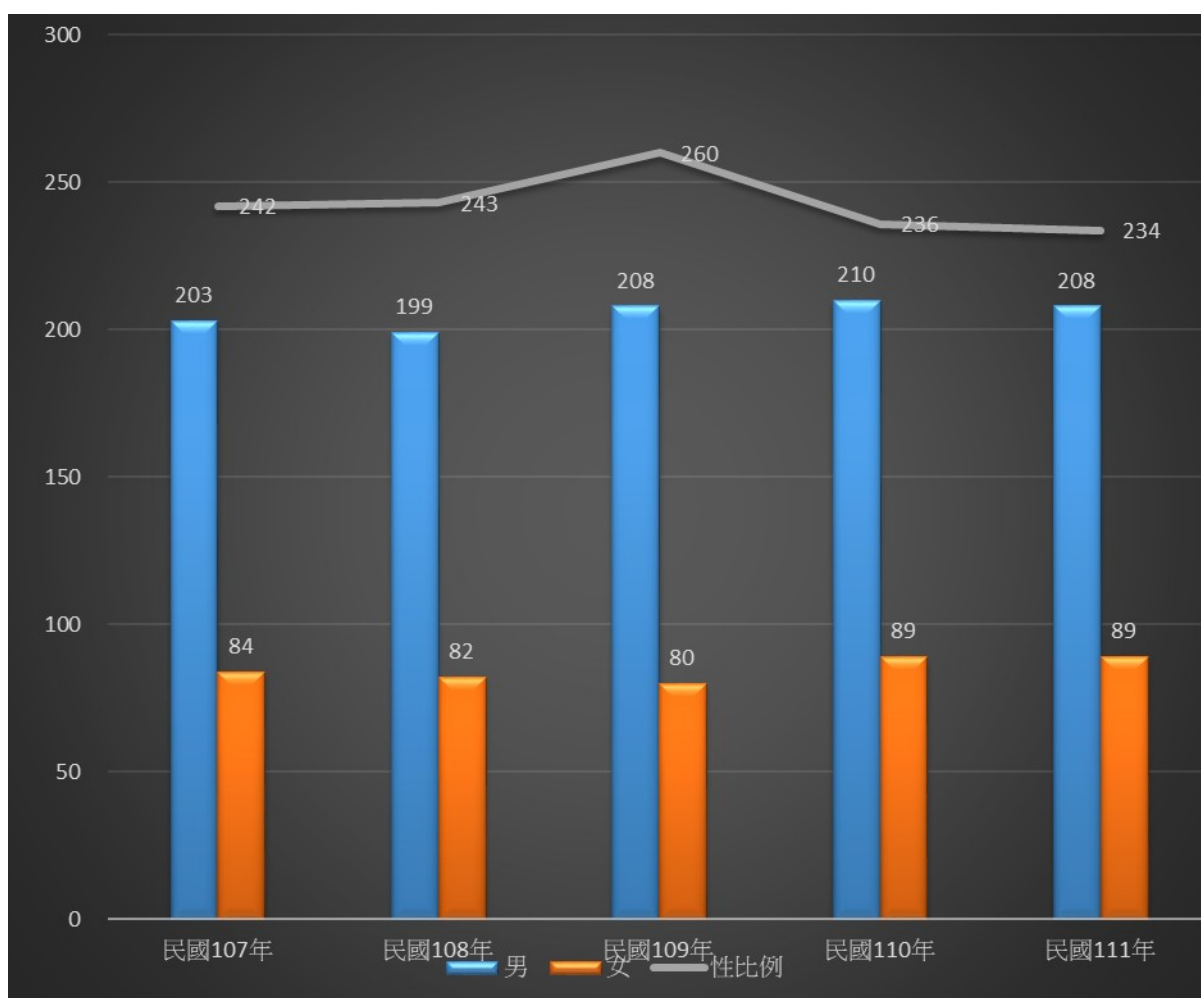
目 次

一、義勇消防人員性別	1
二、本局編制消防人員性別	2
三、火災人員死傷性別	3
附錄 1 金門縣消防局近 5 年性別統計指標概況	4
附錄 2 金門縣消防局性別統計指標定義	4

一、義勇消防人員性別：

111年底本縣義勇消防人數297人，其中女性89人(占29.97%)男性208人(占70.03%)，男性比率高於女性約40個百分點；另女性義勇消防人數與110年相同，占比率維持在3成左右，男性減少2人，因工作及屆退離職。

金門縣義勇消防人員人數圖

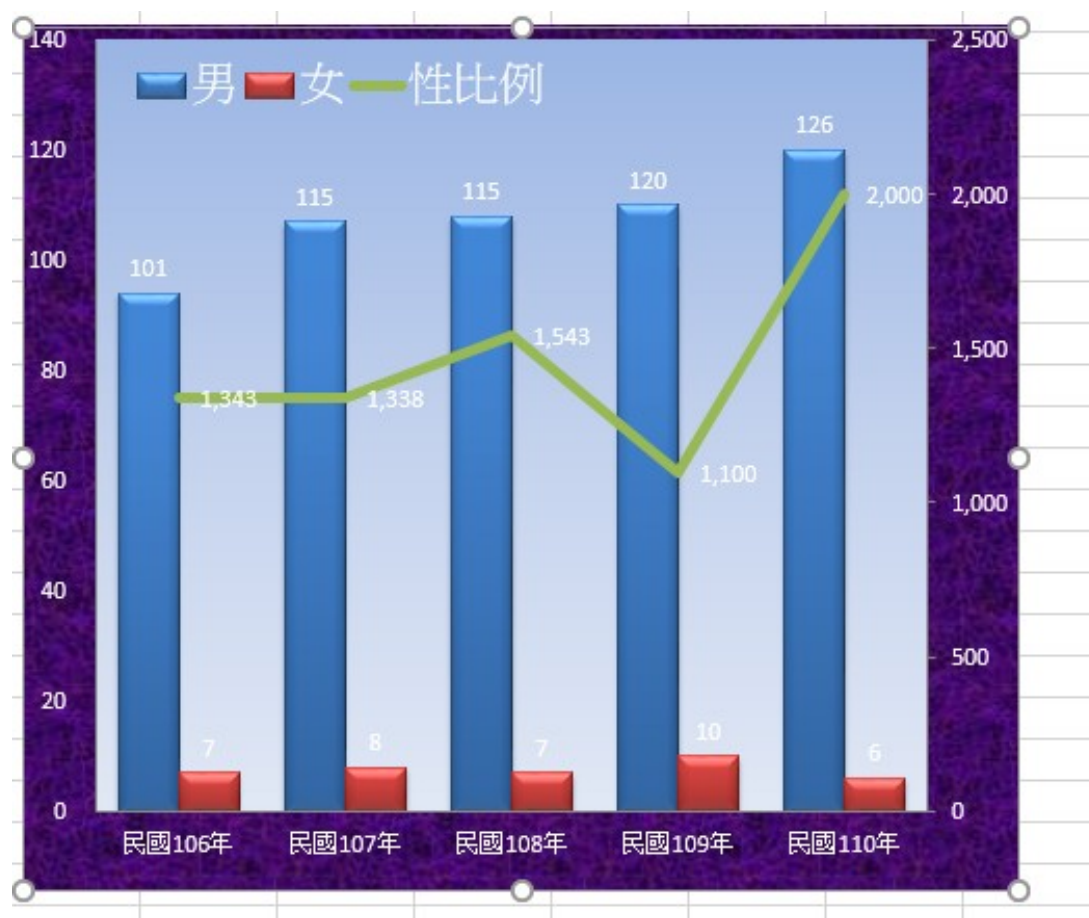


資料來源:本局火調科

二、本局編制消防人員性別：

111 年底本縣消防人員為 157 人，其中女性 12(占 7.64%)，男性 145 人(占 92.36%)，顯示消防人員仍以男性為主；近 5 年女性消防人數略為上升，性比率男性趨勢向下，與 110 年底比較，總消防人力增加 31 人，女性減少 4 人，男性增加 25 人。

金門縣編制消防人員人數圖

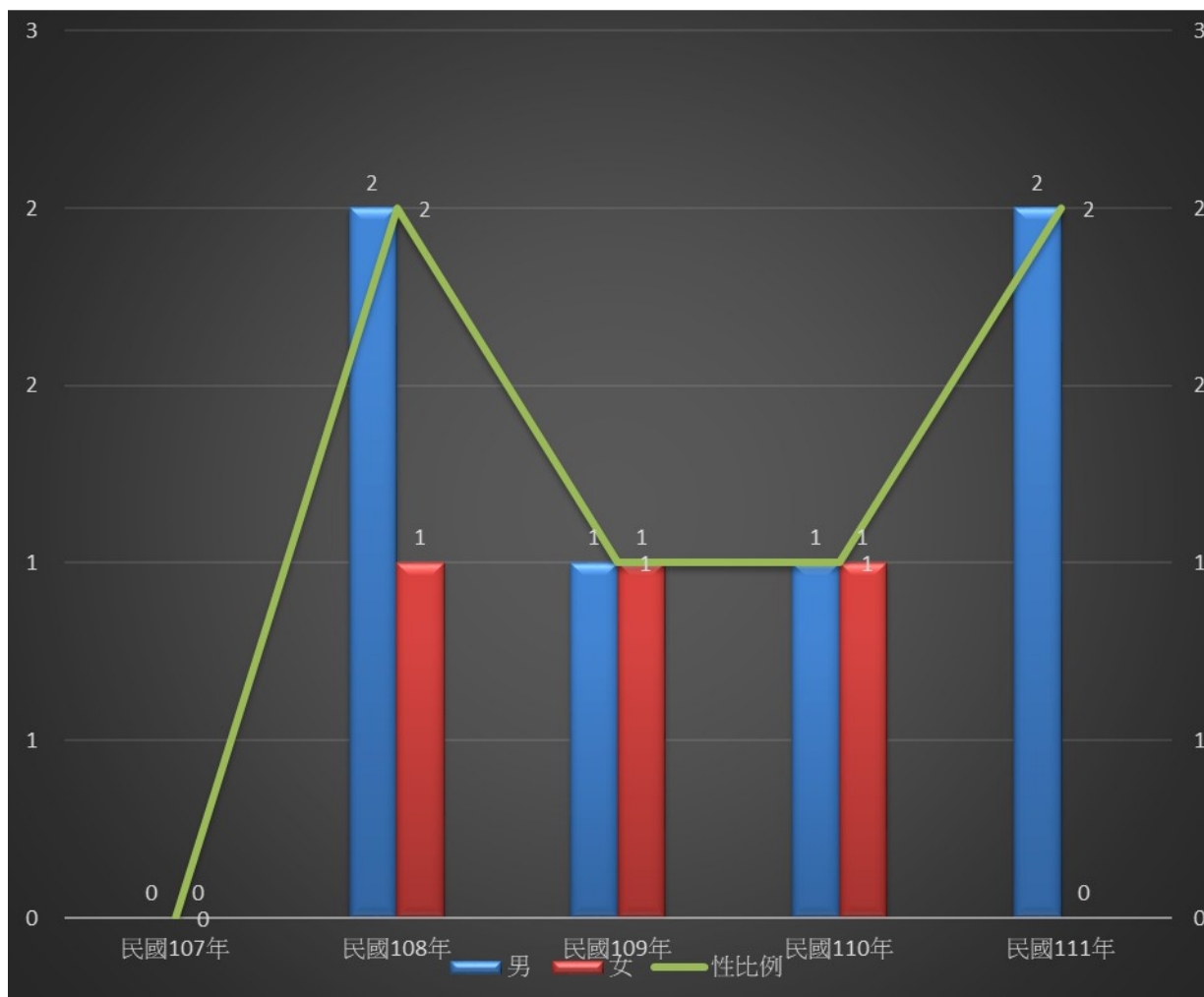


資料來源：本局人事室

三、火災人員死傷性別：

111 年底本縣火災死傷義人數 2 人，其中女性 0 人(占 0%)，男性 2(占 100%)，男性比率高於女性近 100 個百分點；另女性火災人員死傷人數較 110 年減少 1 人，男性增加 1 人。

金門縣火災人員死傷人員人數圖



資料來源：本局火災調查科

附錄 1 金門縣消防局近五年性別統計指標概況

統計指標概況

單位：人

指標項目	年度	107年		108年		109年		110年		111年	
	性別	男性	女性	男性	女性	男性	女性	男性	女性	男性	女性
1. 義勇消防人數	人	203	84	199	82	208	80	210	89	210	89
2. 本局編制消防人力	人	107	8	108	7	110	10	120	6	145	12
3. 火災人員死傷性別	人	0	0	2	1	1	1	1	1	2	0

附錄 2 金門縣消防局性別統計指標

指標項目	定義
1. 消防人力	本局消防正式編制人員數。
2. 義消人數	指政府為運用民力，協助火災預防、災害搶救等消防工作，遴選地方民眾所編組的義務性輔助消防機關，其遴選條件為在當地居住、年滿二十歲、身體健康、熱心公益、十年內未曾受有期徒刑以上刑之宣告確定(但因過失犯罪或受緩刑宣告者，不在此限)之民眾志願擔任之。
3. 火災死傷人數	指火災時受災民眾、搶救之消防、義消、軍憲警、民間團體等人員及圍觀民眾…等均含在內。

