

# 金門縣111年婦女福利服務年度施政計畫

為營造性別友善城市，強化婦女權益保障、增進弱勢婦女福利保護，本府從婦女社會參與、勞動與經濟、福利與脫貧、教育媒體與文化、健康與醫療、人身安全與性別友善環境六大面向關注婦女福利與權益，促進本縣婦女自我意識、提升婦女福利服務品質、強化弱勢婦女支持服務。

## 壹、推展之願景—共創性別友善島

- 一、積極擴大宣導性別平權理念，加強性別平等教育，倡導性別平權，讓婦女照顧者角色轉換，藉由婦女女性主義發展，讓婦女地位能提升且受到應有之尊重。
- 二、加強弱勢家庭之各項福利服務，提升弱勢家庭經濟支持，基本生計及子女受教育權利，家庭結構得以鞏固，弱勢家庭得以脫離貧窮。
- 三、建立政府與民間資源建立資源網絡，推動親職教育、學習成長、社會參與，開闢婦女更多元之學習機會，並讓民間團體共同參與婦女福利服務，以維永續發展。
- 四、整合相關單位行政資源，強化婦女福利服務網絡輸送系統，落實社會福利精神，規劃普及性、可近性及可獲性之服務網絡，達到福利社區化理念。
- 五、擴增及培力在地婦女團體，提升其能量與創新能力，並增進團體間連結與合作。

## 貳、婦女福利服務工作項目：

### 一、辦理婦女權益/福利服務與性別平等相關方案：

- (一)專題宣導講座/活動：補助民間團體辦理計7場，針對打破傳統家庭性別分工、身心障礙者婦女權益、新住民婦女權益、原住民婦女權益、中高齡婦女權益、懷孕婦女權益、性別意識培力等議題，每項議題僅由一個民間團體辦理，每個議題僅辦理一次為

限。

(二) **婦女就業成長團體活動**：補助民間團體或本府自行辦理計4場次，以提升婦女專業技能，並增進婦女就業機會。

(三) **女性影展**：補助民間團體或本府自行辦理計2場次，透過女性影像的視角，開拓自己的視野，看見多元文化，激起討論與行動，把由女性出發的影像，傳遞到金門地區各個角落。

(四) **婦女團體培力**：補助民間團體或本府自行辦理計1場次，透過講座、研習或喘息活動方式，增進轄內婦女團體專業知能。

**二、提供社會福利津貼及濟助**：本縣有婦女生產補助、特殊境遇家庭扶助，包含緊急生活扶助、子女生活津貼、傷病醫療補助、兒童托育津貼、法律訴訟補助等扶助資源。

**三、設置婦女福利服務中心**：提供法律諮詢、心理諮商與輔導、轉介、法律訴訟與協助等服務，就業培力、親職教育、性別意識培力及休閒喘息活動及方案。

**四、關懷培力年輕媽媽**：提供親職教育、就業培力、心理諮商與輔導、性別意識培力及休閒喘息活動及方案，投過團體模式增能培力。

## 參、計畫目標

一、核心理念：將「性別友善觀點」融入各項權益保障與福利服務中，照顧婦女，提升婦女權益與推動性別平權。

### 二、策略目標

(一)透過本縣婦女福利服務中心、新住民家庭服務中心、家庭暴力暨性侵害防治中心及社會福利服務中心等，提供本縣婦女社區化及便利性福利服務及辦理相關活動課程，促進婦女成長。

(二)照顧特殊境遇家庭，提供各項經濟扶助，保障其基本生活權益，減輕家庭經濟負擔。

(三)辦理婦女需求調查，並作為本府未來規劃本縣婦女福利服務相關措施之參考依據。

- (四)藉由本縣婦女權益促進委員會，有效執行各項性別平權工作，致力推展「性別平等」、「性別主流化」等政策與計畫，並鼓勵各單位加強性別友善觀點融入業務，達到性別平等目標。
- (五)提升婦女團體參與公共事務的機會與專業知能，規劃婦女團體領導人培力、專業人員在職訓練及各項性別意識培力課程，並透過業務聯繫會議建立溝通平台，提供交流機會。
- (六)積極與在地婦女團體合作，盤點其資源與整合服務網絡，並透過方案經費補助方式扶植與增加團體能量，以齊力為本縣婦女提供多元且周延之福利服務。
- (七)服務擴及各類型、族群婦女，落實性別多元、友善及平權概念。

#### 肆、111年度經費預計配置

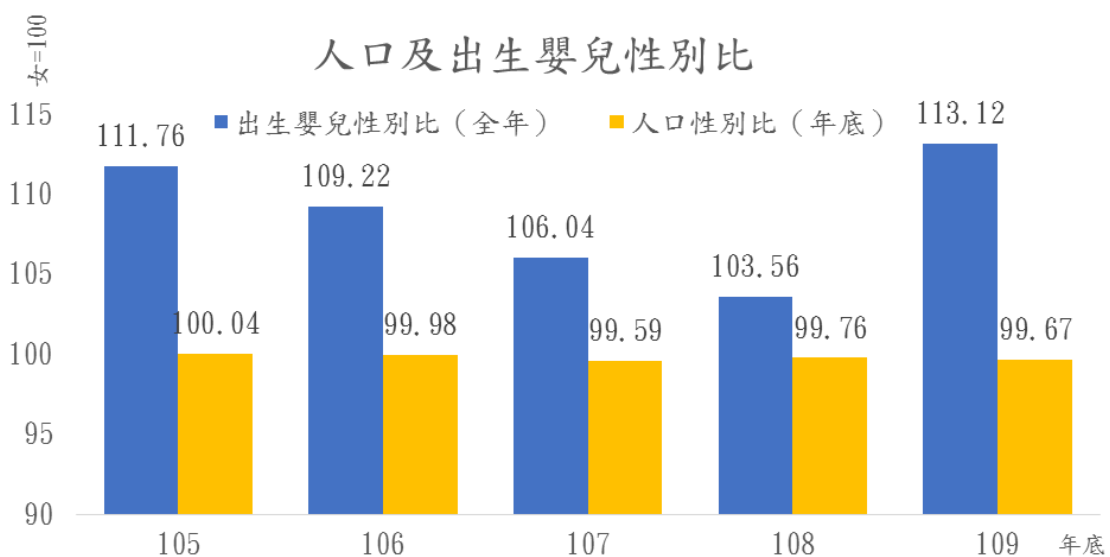
項目	經費來源 (單位：千元)				合計
	中央補助	縣庫預算	公彩盈餘	其他	
婦女福利服務	1,500	5,010	4,435	0	10,945
婦女生產補助	0	26,000	0	0	26,000
特殊境遇家庭 扶助	974	622	0	0	1,596
合計	2,474	31,632	4,435	0	38,541

## 附件一需求評估

### 一、人口、婚姻與家庭

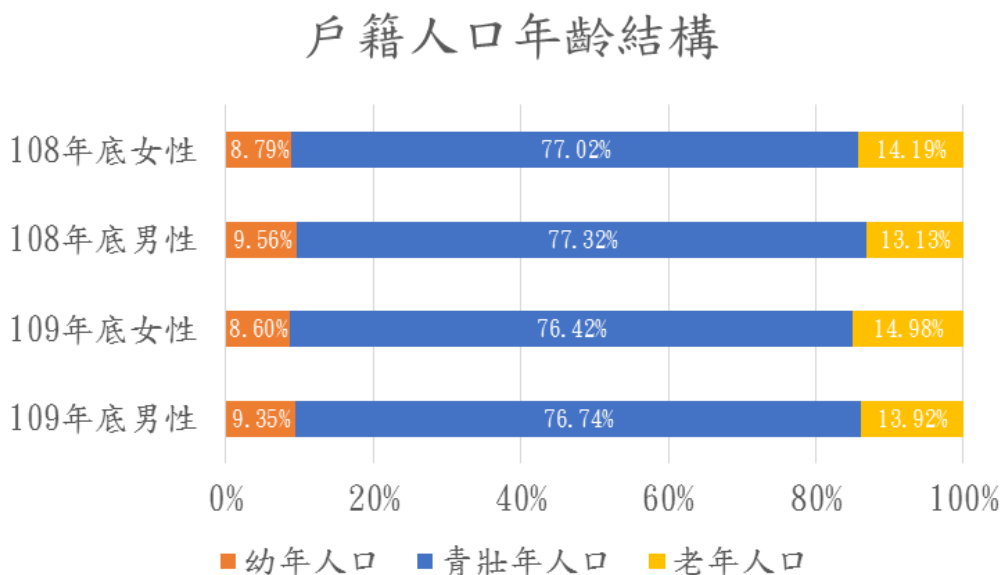
#### (一)人口

110年6月底本縣總人口計 139,975 人，其中女性 70,143 人（占 50.1%），男性 69,832 人（占 49.9%），性比例為 99.55（亦即每 100 個女性就有 99.55個男性），低於 109 年底之 99.67。另 109年本縣嬰兒出生登記人數計 942 人，其中女嬰 442 人，男嬰 500 人，性比例為 113.12，高於 108 年底之103.56，出生總人數較 108 年減少 143 人（資料來源：內政部戶政司）。



#### (二)人口年齡結構

109 年底本縣女性人口中老年比率14.98%，較男性高約 1.06 個百分點，幼年及青壯年人口結構皆略低於男性，與 108 年底比較，女性及男性之老年比率皆

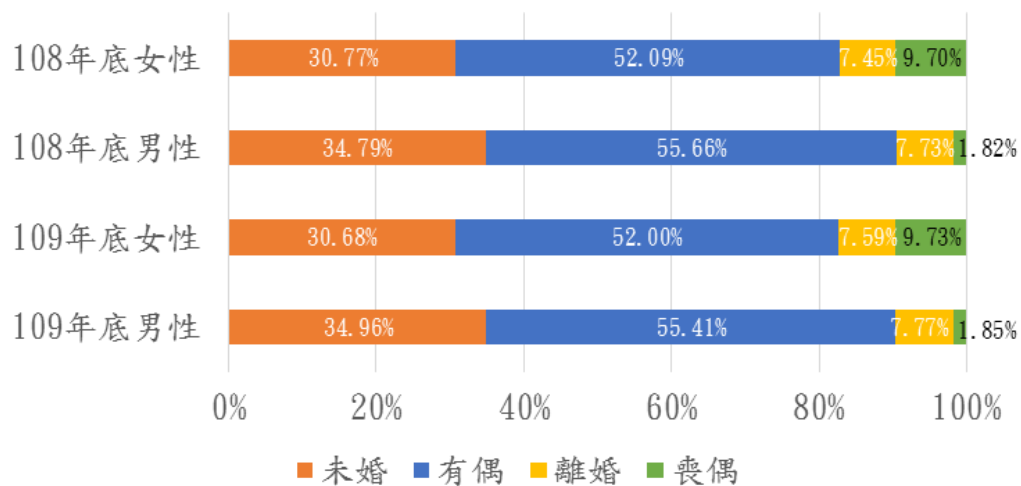


上升約 0.79 個百分點，呈現逐年增加，青壯年及幼年比率則相對呈現下降趨勢（資料來源：內政部戶政司）。

### (三)婚姻狀況

109 年底本縣 15 歲以上人口以有偶比率最高，女性與男性有偶比率分別為 52%及 55.41%，女性低於男性 3.41 個百分點，與 108 年底比較，女性及男性分別減少 0.09 及 0.25 個百分點；女性未婚及有偶比率皆低於 108 年底，男性除有偶比率外，未婚、離婚及喪偶比率皆呈現上升趨勢（資料來源：內政部戶政司）。

### 15歲以上人口婚姻狀況

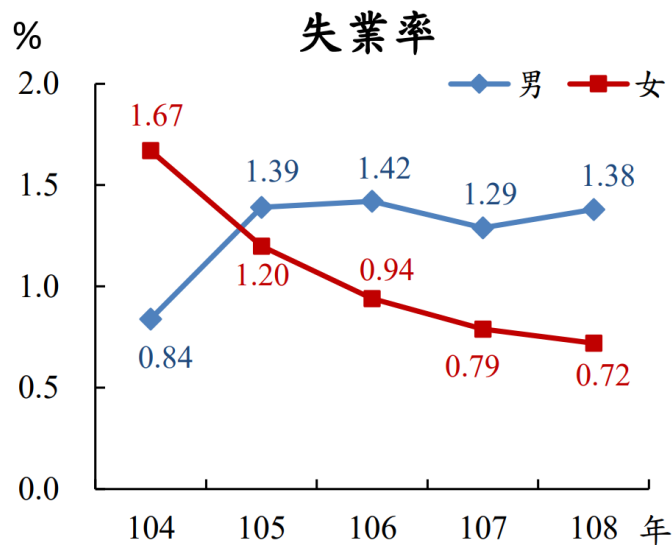
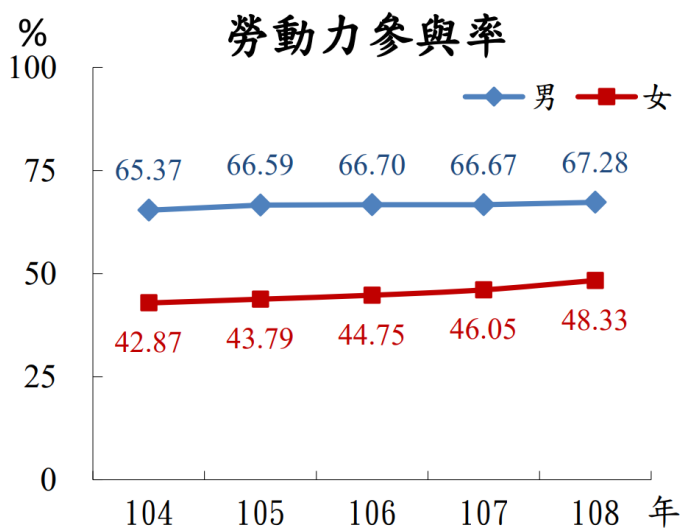


## 二、就業、經濟與福利

### (一)勞動力狀況

108 年本縣勞動人口計有 23.89 千人，其中女性 10.70 千人（占 44.8%），男性 13.19 千人（占 55.2%），與 104 年比較，女性增加 16.1%，男性增加 7.32%。若就勞動力參與率觀察，女性為 48.33%，男性為 67.28%，兩性勞動力參與率之差距，由 104 年之 22.5 個百分點降至 108 年 18.95 個百分點，顯示女性進入職場已愈漸普遍。

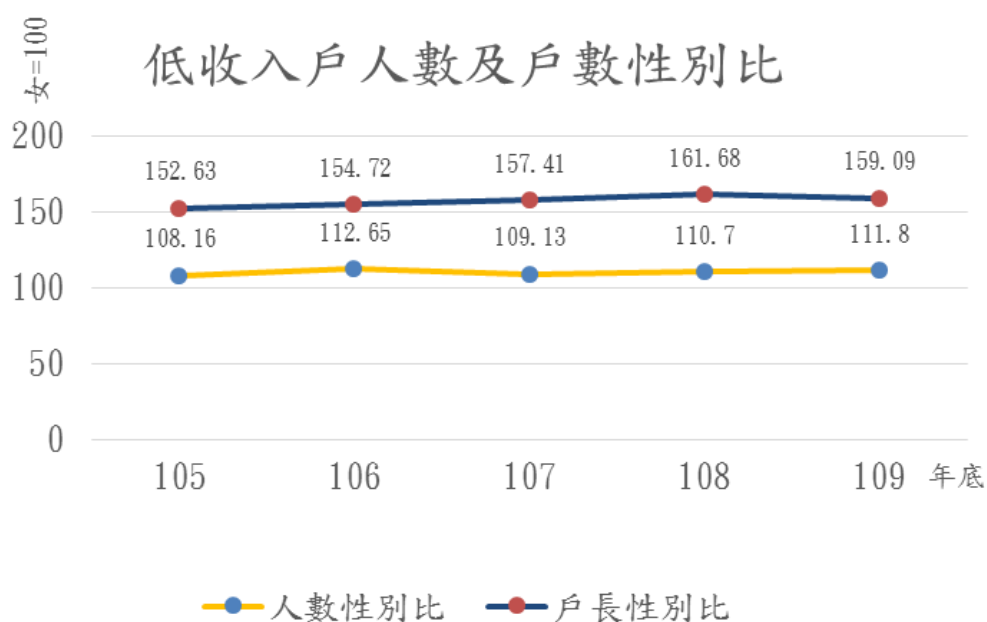
另依 108 年失業率來看，女性為 0.72%，男性為 1.38%，與 107 年底比較，女性失業率減少 0.07 個百分點，男性增加 0.09 個百分點。



資料來源：行政院主計總處

## (二) 低收入戶

109 年底本縣低收入戶人數 519 人，其中女性 245 人（占 47.2%），男性 274 人（占 52.8%），性比例 111.8（亦即每 100 個女性就有 111.8 個男性），高於 108 年之 110.7。；另 109 年低收入戶戶數計 285 戶，其中女性戶長 110 人（占 38.6%），男性戶長 175 人（占 61.4%），性比例 159.09，低於 108 年之 161.68，呈下降趨勢。



### (三)身心障礙

110 年第一季本縣身心障礙者人數共計 5,883 人，其中女性 2,643 人（占 44.9%），男性 3,240 人（占 55.1%），近 5 年男性均高於女性，與 109 年相較，男性反增 7 人，女性未新增，身心障礙者總人數年增 0.07%（資料來源：衛生福利部統計處）。

