

兵籍調查網路申報處理申報登記作業說明

役男線上兵籍調查輸入之資料暫存於中央主機，系統於每日下午 4 時自動將資料轉錄通報至役男戶籍地所在鄉(鎮、市、區)公所，公所役政單位於每日接收外來通報時(「ML6100 戶政所對兵役課通報處理」)，若接獲線上兵籍調查申請資料通報，列印條件作業項目選擇「MLRP61A0 戶政事務所對公所役政單位通報資料統計總表」右方之資料狀態總覽將顯示線上兵籍調查申請案件數，則可透過連結作業至「ML2141 列印線上兵籍調查通報名冊」列印「MLRP2141 線上兵籍調查通報名冊」。但此時線上兵籍調查資料只儲存於暫存區內，須至「ML2130 處理申報登記」進行確認及存檔，方能完成兵籍調查作業，操作步驟如下：

(一)每日執行 ML6100 「對外通報處理(原為戶政所對兵役課通報處理)」接收通報

- 1、 點擊選單(通報作業->對外通報處理(原為戶政所對兵役課通報處理))，進入 ML6100 「對外通報處理」作業，輸入「戶政通報處理日期」欄位後，點擊「查詢」按鈕。

通報作業 > 對外通報處理(原為戶政所對兵役課通報處理) [ML6100]

對外通報處理

查詢條件

*戶政通報處理日期：民國 110 年 09 月 05 日

查詢

戶政事務所對兵役課通報資料統計表

兵役課通報日期：民國110年9月5日

報表名稱 (已處理之資料筆數)	身分別						
	役男	國民兵	後備軍人	現役軍人	替代役男	替代現役	替代備役
戶政對兵役課遷出通報表	0	0	0	0	0	0	0
戶政對兵役課遷入通報表	0	0	0	0	0	0	0
戶政對兵役課異動(A)通報表	0	0	0	0	0	0	0
戶政對兵役課異動(B)通報表	0	0	0	0	0	0	0
戶政對兵役課異動(C)通報表				0			

本通報日於兵役課接收通報資料

通報資料總筆數：0 筆

已處理筆數：0 筆

未處理筆數：0 筆

線上兵籍調查申請案件數：1 筆

線上優先入營申請案件數：0 筆

線上短期出境申請案件數：0 筆

線上延緩入營申請案件數：0 筆

線上在學緩徵核准案件數：0 筆

行政區域調整或街路門牌整編筆數：0 筆

兵役課異地申辦服務案件數：0 筆

兵役課異地資料回復案件數：0 筆

外來通報處理資料狀態總覽

移民署人出境記錄筆數：0 筆

縣市複檢判定記錄筆數：0 筆

替代役歸鄉報到之筆數：0 筆

圖 1 對外通報處理操作說明畫面(1)

2、於列印條件作業項目選擇「MLRP61A0 戶政事務所對公所役政單位通報資料統計總表」查看役男線上申報數

MLRP61A0	新北市三重區	戶政事務所對公所役政單位通報資料統計總表						製表日期：110年09月06日 頁次：1
兵役課收通報日期：110年09月05日								
已處理之資料筆數	身分別	役男	國民兵	後備軍人	現役軍人	替代役男	替代現役	替代備役
報表名稱								
戶政所對兵役課選出通報表		0	0	0	0	0	0	0
戶政所對兵役課選入通報表		0	0	0	0	0	0	0
戶政所對兵役課異動(A)通報表		0	0	0	0	0	0	0
戶政所對兵役課異動(B)通報表		0	0	0	0	0	0	0
戶政所對兵役課異動(C)通報表		0						
本通報日於兵役課接收通報資料 已處理及未處理之資料狀態總覽 通報資料總筆數：0 筆 已處理筆數：0 筆 未處理筆數：0 筆 線上兵籍調查申請案件數：1 筆 線上優先入營申請案件數：0 筆 線上短期出境申請案件數：0 筆 線上延緩入營申請案件數：0 筆 線上在學緩徵核准案件數：0 筆 行政區域調整或街路門牌整編筆數：0 筆 兵役課異地申辦服務案件數：0 筆 兵役課異地資料回復案件數：0 筆 外來通報處理資料狀態總覽 移民署入出境記錄筆數：0 筆 縣市複檢判定記錄筆數：0 筆 替代役歸鄉報到之筆數：0 筆 常備役歸鄉報到之筆數：0 筆 縣市免役禁役通報筆數：0 筆 替代役備役複檢判定筆數：0 筆 移民署出境逾期通報筆數：0 筆 役政署研發替代役出境筆數：0 筆								

圖 2 對外通報處理操作說明畫面(2)

(二) 列印 MLRP2141 線上兵籍調查通報名冊

- 1、於 ML6100 「對外通報處理(原為戶政所對兵役課通報處理)」，點選連結作業「列印線上兵籍調查通報名冊」(ML2141)

通報作業 > 對外通報處理(原為戶政所對兵役課通報處理) [ML6100]

對外通報處理

查詢條件

* 戶政通報處理日期：民國 年 月 日

查詢

注意事項

1. 若需列印多日的戶政所對役政通報資料，請選擇下方連結作業：列印戶政所對役政通報表(區間)。
2. 通報處理日期為役政系統處理戶政所通報資料之處理日期，故與戶政所通報日期可能會有所差距。
3. 若要觀看過去的通報資料(請輸入該日的日期即可)。
4. 若發現未處理之通報資料，請務必至ML6B00進行查詢，並重新執行該筆通報資料。
5. 若發現有役男申請線上兵籍調查時，請點選下方連結列印線上兵籍調查通報名冊。

連結作業

[戶政所對役政通報資料查詢維護](#)
 [列印戶政所對役政通報表\(區間\)](#)
 [列印外來通報表](#)
 [列印線上兵籍調查通報名冊](#)

圖 3 列印線上兵籍調查通報名冊操作說明畫面(1)

- 2、輸入欲列印的「通報日期區間」以及「列印項目」，列印 MLRP2141 線上兵籍調查通報名冊，可選擇列印：1.全部、2.申請、3.修改、4.已處理名冊。

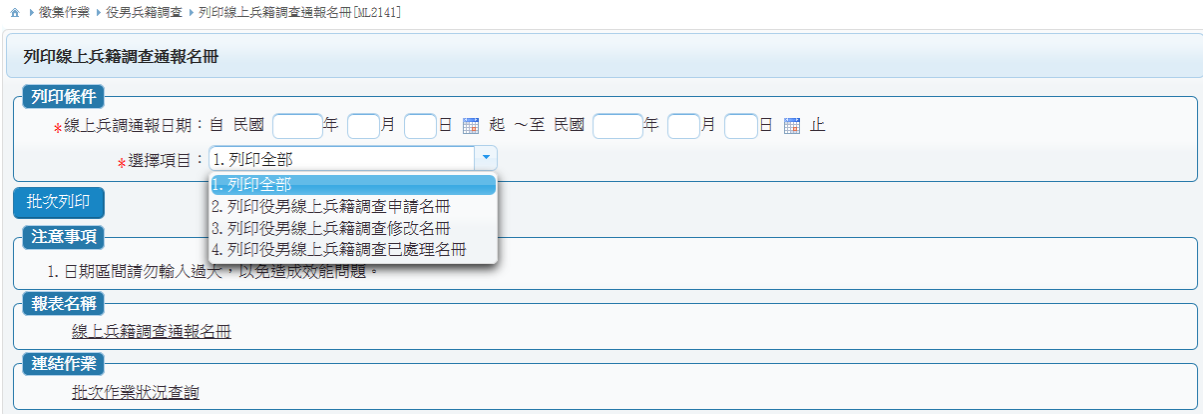


圖 4 列印線上兵籍調查通報名冊操作說明畫面(2)

(1) 列印全部

A、輸入「線上兵調通報日期」條件後，選擇項目「列印全部」，點擊「批次列印」按鈕。

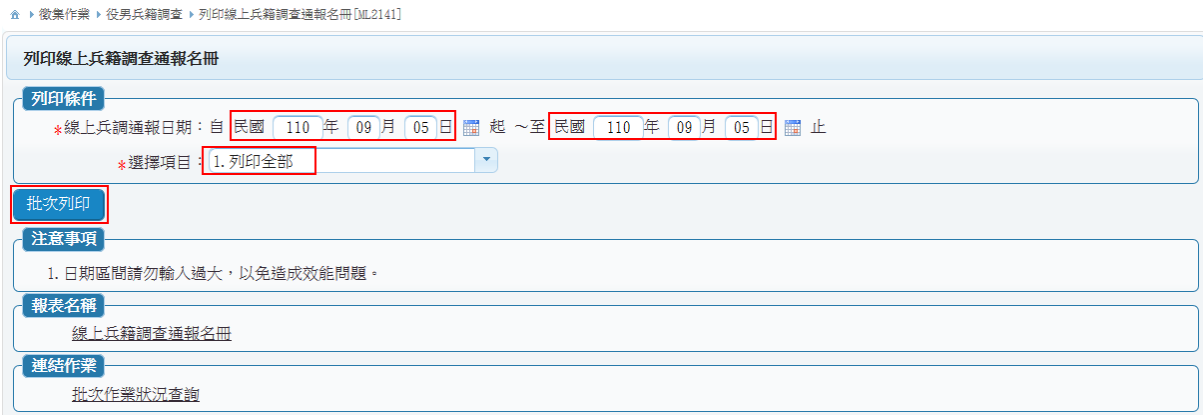


圖 5 列印線上兵籍調查通報名冊操作說明畫面(3)

B、成功執行後系統產生「新增批次成功」訊息，表示系統已排入批次作業。請至「ML9914 報表查詢」作業執行報表查詢與列印。

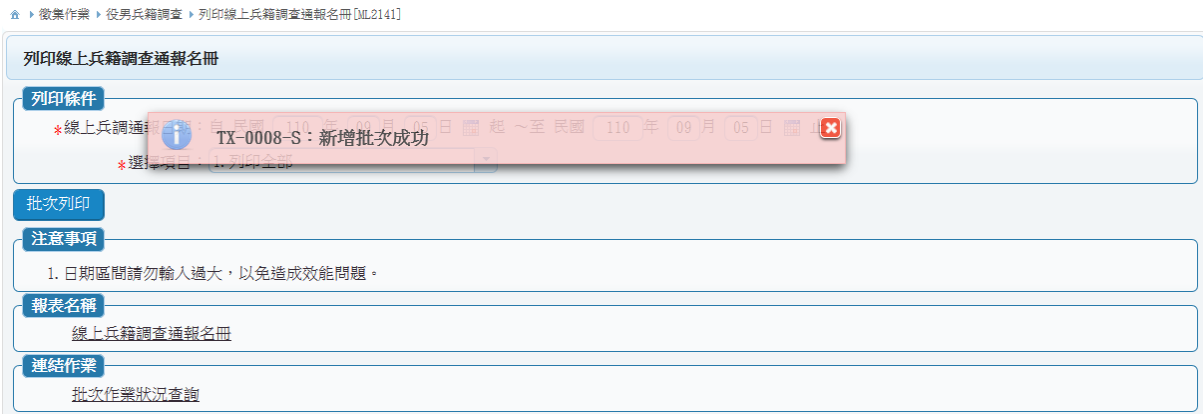


圖 6 列印線上兵籍調查通報名冊操作說明畫面(4)

C、名冊預覽畫面。

第 1/1 頁 ○ 列印全部 ● 列印本頁 ● 列印範圍: ~ 雙面列印 結束列印 關閉 頁碼: 跳頁 上一頁 下一頁							
MLRP2141 新北市三重區		線上兵籍調查通報名冊 (申請)			製表日期: 110年09月06日 頁次: 1		
線上兵調通報日期: 自110年09月05日至110年09月05日止							
序號	姓名	申請日期	通報人姓名	通報人關係	通報人電話	通報人行動電話	
	出生日期	時:分:秒	聯絡電話		住址		
	統	行	動	電	話	住	址
1	彬彬鬚	110/09/04 19:43:42	彬至誠	父子	0937-800200	0937800200	
	092/12/18	02-89691796	新北市板橋區縣民大道二段5號9樓				
	S13312	0912345678	新北市三重區015鄰慈安路○○巷○弄○○號				

圖 7 列印線上兵籍調查通報名冊操作說明畫面(5)

◆ 名冊選擇列印全部時，會自動依申報狀況分頁。

(2) 列印役男線上兵籍調查申請名冊

A、輸入「線上兵調通報日期」條件後，選擇項目「列印役男線上兵籍調查申請名冊」，點擊「批次列印」按鈕。成功執行後系統產生「新增批次成功」訊息，表示系統已排入批次作業。請至「報表查詢」作業(ML9914)執行報表查詢與列印。

B、「申請」名冊，代表表列役男首次利用線上申報系統，需至戶役政系統 ML2130 進行處理申報登記作業及列印兵籍表。

MLRP2141 新北市三重區 線上兵籍調查通報名冊 (申請) 製表日期: 110年09月06日 頁次: 1							
線上兵調通報日期: 自110年09月05日至110年09月05日止							
序號	姓名	申請日期	通報人姓名	通報人關係	通報人電話	通報人行動電話	
	出生日期	時:分:秒	聯絡電話		住址		
	統	行	動	電	話	住	址
1	彬彬鬚	110/09/04 19:43:42	彬至誠	父子	0937-800200	0937800200	
	092/12/18	02-89691796	新北市板橋區縣民大道二段5號9樓				
	S13312	0912345678	新北市三重區015鄰慈安路○○巷○弄○○號				

圖 8 列印線上兵籍調查通報名冊操作說明畫面(6)

(3) 列印役男線上兵籍調查修改名冊:

A、輸入「線上兵調通報日期」條件後，選擇項目「列印役男線上兵籍調查修改名冊」，點擊「批次列印」按鈕。成功執行後系統產生新增批次成功訊息，表示系統已排入批次作業。請至 ML9914 「報表查詢」作業執行報表查詢與列印。

- B、「修改」名冊，代表表列役男利用線上申報系統進行修改，需至戶役政系統 ML2130 進行讀取役男修改資料比對兵籍表內容，確認是否需進行修改兵籍資料及列印兵籍表。

MLRP2141 新北市三重區 線上兵籍調查通報名冊 (修改) 製表日期：110年09月06日 頁次：1
線上兵調通報日期：自110年09月05日至110年09月06日止

序號	姓名		申請日期		通報人姓名	通報人關係	通報人電話	通報人行動電話	
	出生日期	聯絡電話	時	分					通報人住址
			統	行					
1	彬彬馨		110/09/05 09:58:11		彬至誠	父子	0937-800200	0935866933	
	092/12/18		02-89691796		新北市板橋區縣民大道二段5號9樓				
	S13312		0926352688		新北市三重區015鄰慈安路○○巷○弄○○號				

圖 9 列印線上兵籍調查通報名冊操作說明畫面(7)

(4) 列印役男線上兵籍調查已處理名冊

- A、輸入「線上兵調通報日期」條件後，選擇項目「列印役男兵籍調查線上已處理名冊」，點擊「批次列印」按鈕。成功執行後系統產生「新增批次成功」訊息，表示系統已排入批次作業。請至「報表查詢」作業(ML9914)執行報表查詢與列印。
- B、「已處理」名冊，代表表列役男已完成 ML2130 處理申報登記作業，且未收到役男線上修改資料，不需進行任何處理。

MLRP2141 新北市三重區 線上兵籍調查通報名冊 (已處理) 製表日期：110年09月06日 頁次：2
線上兵調通報日期：自110年09月05日至110年09月06日止

序號	姓名		申請日期		通報人姓名	通報人關係	通報人電話	通報人行動電話	
	出生日期	聯絡電話	時	分					通報人住址
			統	行					
1	彬彬馨		110/09/04 19:43:42		彬至誠	父子	0937-800200	0937800200	
	092/12/18		02-89691796		新北市板橋區縣民大道二段5號9樓				
	S13311		0912345678		新北市三重區015鄰慈安路○○巷○弄○○號				

圖 10 列印線上兵籍調查通報名冊操作說明畫面(8)

(三)執行處理申報登記

1、收到役男(首次)線上申請資料，操作步驟如下：

(1) 點擊選單(徵集作業->役男兵籍調查->處理申報登記)，進入 ML2130 處理申報登記作業畫面。

處理申報登記

查詢條件

* 統號：

行政區域： [查詢](#)

注意事項

1. 本作業存檔時會進行通報直轄縣(市)、中央。
2. "健康情形"有輸入的話會新增"053:健康情形"註記。
3. "在學起訖日期(開始日期)"有輸入，會新增就學註記，並於該註記內容摘要欄加註「兵調填報」：
 - (1). 若無勾選"國外學校註記"為新增"019:國內就學"註記。
 - (2). 若有勾選"國外學校註記"為新增"619:出境就學"註記。
 - (3). 若"就學狀態"選擇"就學中"，且"在學起訖日期(終止日期)"大於役男20歲之年11月15日，存檔時，系統會將就學註記終止日期設定為役男20歲之年11月15日。
 - (4). 若"就學狀態"選擇"已畢業或休退學"，且"在學起訖日期(終止日期)"大於系統日，存檔時，系統會將就學註記終止日期設定為系統日。
4. 符合以下兩種狀況時會新增"680:報考大專"註記：
 - (1). "就學狀態"選擇"就學中"，且"教育程度"為24專科肄業、32高中職肄業，且"升學意願"選擇"畢業後準備繼續升學或有其他生涯規劃後升學，於20歲之年11月15日前暫不接受徵兵檢查。"。
 - (2). "就學狀態"選擇"已畢業或休退學"，且"教育程度"為22大學肄業、23專科畢業、24專科肄業、31高中職畢業、32高中職肄業，且"升學意願"選擇"有報考大專校院資格意願或有其他生涯規劃後升學，於20歲之年11月15日前暫不接受徵兵檢查。"。
5. 若需列印役男線上兵籍調查通報名冊，請點選下方連結列印役男線上兵籍調查通報名冊作業。

連結作業

[大專校院在學學生申請分階段軍事訓練資料維護](#) [資料解鎖作業](#) [列印兵籍表\(一\)](#) [列印線上兵籍調查通報名冊](#)

圖 11 處理申報登記操作說明畫面(1)

- (2) 輸入處理申報登記(ML2130)內役男「統號」，按「查詢」鍵，系統即會帶出役男填寫資料，畫面右上方顯示「* (新增線上兵籍調查申報資料)」。
- (3) 核對「查詢結果 1」及「查詢結果 2」役男填寫資料之正確性。查核無誤後，按存檔，即可列印 21J0 兵籍表。
- (4) 110 年 9 月 25 日系統版更後，於兵籍調查時就學狀態填報就學中，在學起迄日期終止日大於 20 歲之年 11 月 15 日，於「ML2130 處理申報登記」作業時，系統預設終止日期為 20 歲之年 11 月 15 日，並備註顯示「兵調填報」。
- (5) 役男逾 20 歲之年 11 月 15 日後，如符合「出境就學」、「在學緩徵」規定者，請至戶役政資訊系統新增或確認是否有「出境就學」或「在學緩徵」註記。逾 20 歲之年 11 月 15 日後，無「出境就學」、「在學緩徵」或相關註記役男，即會列入徵兵檢查對象。

查詢結果 1 畫面：

徵集作業 > 役男兵籍調查 > 處理申報登記 [ML2130] (1)

處理申報登記

查詢條件 (2)

* 統號：S13312
行政區域：新北市三重區 查詢

查詢結果1 查詢結果2 (3)

統號：S13312 列管編號：00000001 * (新增線上兵籍調查申報資料)

姓名：穆穆馨 出生日期：民國 92 年 12 月 18 日

聯絡電話：02 - 89691796 行動電話：0912345678

電子信箱：test.123@gmail.com

民間專長：烹飪 專長程度：熟練
第二專長：駕駛 專長程度：初學

* 就學狀態： 就學中 已畢業或休退學

教育程度：大學肄業 學校名稱：臺灣大學資訊工程學系

在學起訖日期：自 民國 110 年 09 月 01 日 起 ~ 至 民國 114 年 06 月 30 日 止

國外學校註記： (選取表示出境就學) (5) 健康情形：良好 片語

宗教：基督教 片語

有抽菸 有嚼檳榔 有身心障礙證明(手冊) 有重大傷病證明
 目前或曾就讀身心障礙之特殊教育班、特殊教育學校或資源班

通報人資料

* 通報人姓名：穆至誠 * 通報人關係：父子

通報人電話：0937 - 800200 通報人行動電話：0937800200

通報人住址：(村里) 鄉
* 新北市板橋區縣民大道二段5號9樓

備註：(4) 線上兵調：新北市板橋區縣民大道二段5號9樓。1308471925。SHERLOCK HOLMES。未居住於戶籍地，如有相關通知請寄發到通訊地址。。 片語

存檔

圖 12 處理申報登記操作說明畫面(2)

- ◆ 「備註」前綴的「線上兵調」表示役男利用線上申報系統之註記。
- ◆ 役男填列其他資料如通訊地址、是否為僑民、外國護照號碼、外國護照姓名、申報時填寫的備註內容等資料會出現在「備註」。

- (6) 家屬資料仍以戶籍資料為主，役男填報之家屬資料僅顯示提供參考，如需調整，請至「線上兵調家屬資料」欄將所需之文字，用滑鼠選取後，按滑鼠右鍵點選「複製」，或按鍵盤之「CTRL+C」鍵，再到「戶籍家屬資料」欄，將游標移至要插入文字之處，按滑鼠右鍵點選「貼上」，或按鍵盤之「CTRL+V」鍵，將文字貼上即可。

查詢結果 2 畫面：

◆ 徵集作業 > 役男兵籍調查 > 處理申報登記 [ML2130]

處理申報登記

查詢條件

* 統號： S13312

行政區域： 新北市三重區

查詢結果1 查詢結果2

統號： S13312 姓名： 楊移馨

語言種類： 語言程度

閩南語 流利

客家語 粗通

外語種類： 讀 寫 說 譯

英語 粗通 流利 粗通 粗通

請選擇 請選擇 請選擇 請選擇

線上兵調家屬資料(僅顯示)

	非同戶	稱謂	姓名	出生日期	職業	歿
<input data-bbox="231 1048 263 1093" type="button" value="+"/>	V	父	楊至誠	民國70年09月17日	資深軟體工程師	
<input data-bbox="231 1093 263 1137" type="button" value="+"/>	V	母	倪新華	民國72年11月4日	會計師	
<input data-bbox="231 1137 263 1182" type="button" value="+"/>		妹	楊妹妹	民國99年4月15日	學生	

戶籍家屬資料：(兵籍表內家屬之列印順序同此畫面輸入順序)

	非同戶	稱謂	姓名	出生日期	職業	歿
1.	<input checked="" type="checkbox"/>	父	楊至誠	民國 70 年 09 月 17 日	資深軟體工程師	<input type="checkbox"/>
2.	<input checked="" type="checkbox"/>	母	倪新華	民國 72 年 11 月 04 日	會計師	<input type="checkbox"/>
3.	<input type="checkbox"/>			民國 年 月 日		<input type="checkbox"/>
4.	<input type="checkbox"/>			民國 年 月 日		<input type="checkbox"/>
5.	<input type="checkbox"/>			民國 年 月 日		<input type="checkbox"/>
6.	<input type="checkbox"/>			民國 年 月 日		<input type="checkbox"/>
7.	<input type="checkbox"/>			民國 年 月 日		<input type="checkbox"/>
8.	<input type="checkbox"/>			民國 年 月 日		<input type="checkbox"/>
9.	<input type="checkbox"/>			民國 年 月 日		<input type="checkbox"/>

圖 13 處理申報登記操作說明畫面(3)

- ◆ 戶籍家屬資料將會自動帶出戶政之父、母及同戶之兄弟姐妹資料。
- ◆ 需要複製整筆線上兵調家屬資料時，可點擊「線上兵調家屬資料」的 ，系統會將該筆線上兵調家屬資料，複製到「戶籍家屬資料」最後的空白列。

2、收到役男線上修改資料

- (1) 作業方式與役男第 1 次申報相同，進入 ML2130 處理申報登記作業畫面。輸入 MLRP2141 線上兵籍調查通報名冊(修改)內役男「統號」，按「查詢」鍵，系統即會帶出役男填寫資料，畫面右上方顯示「* (修改線上兵籍調查申報資料)」。

徵集作業 > 役男兵籍調查 > 處理申報登記 [ML2130]

處理申報登記

查詢條件

* 統號: S13312
行政區域: 新北市三重區 **查詢**

查詢結果1 **查詢結果2**

統號: S13312 列管編號: 00000001 * (新增線上兵籍調查申報資料)
姓名: 穆穆馨 出生日期: 民國 92 年 12 月 18 日
聯絡電話: 02 - 89691796 行動電話: 0912345678
電子信箱: test.123@gmail.com
民間專長: 烹飪 專長程度: 熟練
第二專長: 駕駛 專長程度: 初學
* 就學狀態: 就學中 已畢業或休退學
教育程度: 大學肄業 學校名稱: 臺灣大學資訊工程學系
在學起訖日期: 自 民國 110 年 09 月 01 日 起 ~ 至 民國 114 年 06 月 30 日 止
國外學校註記: (選取表示出境就學) 健康情形: 良好 **片語**
宗教: 基督教 **片語**
 有抽菸 有嚼檳榔 有身心障礙證明(手冊) 有重大傷病證明
 目前或曾就讀身心障礙之特殊教育班、特殊教育學校或資源班

通報人資料

* 通報人姓名: 穆至誠 * 通報人關係: 父子
通報人電話: 0937 - 800200 通報人行動電話: 0937800200
通報人住址: (村里) 鄰
* 新北市板橋區縣民大道二段5號9樓
備註: 線上兵調。新北市板橋區縣民大道二段5號9樓。1308471925。SHERLOCK HOLMES。未居住於戶籍地，如有相關通知請寄發到通訊地址。
片語

存檔

圖 14 處理申報登記操作說明畫面(4)

- (2) 拿出第 1 次完成申報，所列印之兵籍表(一)核對役男資料之異同，並確認是否需修改戶役政資料。役男線上兵調修改後之資料，與原資料有不同時，系統欄位會改變顏色。

徵集作業 > 役男兵籍調查 > 處理申報登記 [ML2130]

處理申報登記

查詢條件

* 統號: S13312
 行政區域: 新北市三重區

查詢結果1 **查詢結果2**

統號: S13312 列管編號: 00000001 * (修改線上兵籍調查申報資料)

姓名: 穆穆馨 出生日期: 民國 92 年 12 月 18 日

聯絡電話: 02-89691796 行動電話: 0926352688

電子信箱: test.123@gmail.com

民間專長: 烹飪 專長程度: 熟練
 第二專長: 駕駛 專長程度: 熟練

* 就學狀態: 就學中 已畢業或休退學

教育程度: 大學肄業 學校名稱: 臺灣大學資訊工程學系

在學起訖日期: 自 民國 110 年 09 月 01 日 起 ~ 至 民國 114 年 06 月 30 日 止

國外學校註記: (選取表示出境就學) 健康情形: 良好

宗教: 天主教

有抽菸 有嚼檳榔 有身心障礙證明(手冊) 有重大傷病證明

目前或曾就讀身心障礙之特殊教育班、特殊教育學校或資源班

通報人資料

* 通報人姓名: 穆至誠 * 通報人關係: 父子

通報人電話: 0937-800200 通報人行動電話: 0935866933

通報人住址: (村里) 鄉

* 新北市板橋區縣民大道二段5號9樓

備註: 線上兵調。新北市板橋區縣民大道二段5號9樓。1308471925。SHERLOCK HOLMES。未居住於戶籍地，如有相關通知請寄發到通訊地址。母手機 0920123456。

圖 15 處理申報登記操作說明畫面(5)

- ◆ 經確認如不需更新請按「略過」，如採用役男本次修改全部內容請按「存檔」，原有戶役政系統將被覆蓋，並重印兵籍表(一)。
- ◆ 在學起訖日期(終止日期)第一次存檔時，被系統預設為役男 20 歲之年的 11 月 15 日，再次處理時，役男實際未修改在學起訖日期(終止日期)，但因填報日期與實際就學註記終止日期不同，仍會以綠底標示。

處理申報登記

查詢條件

*統號:

行政區域:

查詢結果1
查詢結果2

統號:

姓名:

語言種類: 語言程度:

客家語:

外語種類: 讀: 寫: 說: 譯:

線上兵調家屬資料(僅顯示)

非同戶	稱謂	姓名	出生日期	職業	歿	
<input type="button" value="+"/>	V	父	穆至誠	民國70年9月17日	資深軟體工程師	<input type="checkbox"/>
<input type="button" value="+"/>	V	母	倪新華	民國72年11月4日	會計師	<input type="checkbox"/>
<input type="button" value="+"/>		妹	穆妹妹	民國99年4月15日	學生	<input type="checkbox"/>
<input type="button" value="+"/>	V	祖父	穆大金	民國52年6月26日	公務員	<input type="checkbox"/>

戶籍家屬資料:(兵籍表內家屬之列印順序同此畫面輸入順序)

非同戶	稱謂	姓名	出生日期	職業	歿
<input checked="" type="checkbox"/>	父	穆至誠	民國 70 年 09 月 17 日	資深軟體工程師	<input type="checkbox"/>
<input checked="" type="checkbox"/>	母	倪新華	民國 72 年 11 月 04 日	會計師	<input type="checkbox"/>
<input type="checkbox"/>	妹	穆妹妹	民國 99 年 04 月 15 日	學生	<input type="checkbox"/>
<input type="checkbox"/>			民國 ____ 年 ____ 月 ____ 日		<input type="checkbox"/>
<input type="checkbox"/>			民國 ____ 年 ____ 月 ____ 日		<input type="checkbox"/>
<input type="checkbox"/>			民國 ____ 年 ____ 月 ____ 日		<input type="checkbox"/>
<input type="checkbox"/>			民國 ____ 年 ____ 月 ____ 日		<input type="checkbox"/>
<input type="checkbox"/>			民國 ____ 年 ____ 月 ____ 日		<input type="checkbox"/>
<input type="checkbox"/>			民國 ____ 年 ____ 月 ____ 日		<input type="checkbox"/>

圖 16 處理申報登記操作說明畫面(6)

- ◆ 「查詢結果2」之戶籍家屬資料為第1次建入戶役政系統之資料，上方之役男線上兵調家屬資料為役男本次報送之資料。
- ◆ 線上兵調家屬資料與戶籍家屬資料一對一比對，有不同時該線上兵調家屬資料列會改變顏色。

3、其他注意事項

- (1) 升學意願：報考大專欄位改為系統自動判定，符合以下條件者，視為報考大專，系統將自動增加一筆報考大專註記。兵籍表(一)之升學意願將依畫面勾選內容顯示，毋需再以人工方式勾選。
 - A、就學狀態為「就學中」，教育程度為「高中職肄業」，就學意願為「畢業後準備繼續升學或有其他生涯規劃後升學，於20歲之年11月15日前暫不接受徵兵檢查」者。
 - B、就學狀態為「已畢業或休退學」，教育程度為「高中高職畢業」，就學意願為「有報考大專校院資格及意願或有其他生涯規劃後升學，於20歲之年11月15日前暫不接受徵兵檢查」者。
- (2) 備註欄：處理申報登記的「查詢結果1」內的備註，除了會顯示役男自行填寫的事項外，若為線上兵籍調查，將標註「線上兵調」，也會帶出其他相關資料：如役男的通訊地址、是否為僑民役男、是否具外照號碼、外國姓名等，備註欄內容亦將同時顯示於兵籍表(一)。
- (3) 役男未收到密碼通知：役男如反應未收到密碼通知，請先向役男確認其電子郵件地址是否填寫正確，公所再進行修正，以便重新發送密碼函，操作步驟如下：
 - A、點擊選單(徵集作業->役男兵籍調查->線上兵籍調查役男電子信箱維護)，進入ML2143 線上兵籍調查役男電子信箱維護作業畫面。

徵集作業 > 役男兵籍調查 > 線上兵籍調查役男電子信箱維護 [ML2143]

線上兵籍調查役男電子信箱維護

查詢條件

*統號： S13118

查詢

注意事項

1. 本作業存檔時會進行通報直轄縣(市)、中央。
2. 僅提供修改本年度線上兵籍調查役男電子信箱。
3. 存檔時，若修改後之線上兵籍調查役男電子信箱與個人概要資料之電子信箱不同，將一併更新。
4. 存檔成功後，請點選下方連結作業「對外發送通報查詢」，查詢確認中央通報處理是否已作業完成。

連結作業

對外發送通報查詢

圖 17 線上兵籍調查役男電子信箱維護操作說明畫面(1)

B、輸入線上兵籍調查役男電子信箱維護(ML2143)內役男「統號」，按「查詢」鍵，系統即會帶出役男資料。

徵集作業 > 役男兵籍調查 > 線上兵籍調查役男電子信箱維護 [ML2143]

線上兵籍調查役男電子信箱維護

查詢條件

*統號：S13118

查詢

查詢結果

1.役男兵籍資料

統號：S13118 姓名：韓祿馨
 出生日期：民國 9 年 10 月 21 日 身分別：役男
 電子信箱：

2.中央暫存役男申報資料

中央暫存之線上兵籍調查申報資料（尚未傳送至公所）

申報狀況：申請 申報日期時間：民國 1 年 09 月 03 日 09 時 50 分 06 秒
 *電子信箱：test123@mail.com

3.公所已接收之役男申報資料

公所已接收之線上兵籍調查申報資料

序號	申報狀況	通報日期時間	申報日期時間	電子信箱
查無資料				

(1 of 1) 總筆數：0

存檔

圖 18 線上兵籍調查役男電子信箱維護操作說明畫面(2)

C、修改「電子信箱」後，按「存檔」鍵，顯示「TX-0001-S：執行成功」訊息，系統將發送通報修改中央暫存役男申報資料之電子信箱。

徵集作業 > 役男兵籍調查 > 線上兵籍調查役男電子信箱維護 [ML2143]

線上兵籍調查役男電子信箱維護

查詢條件

TX-0001-S：執行成功

查詢

注意事項

- 1.本作業存檔時會進行通報直轄縣(市)、中央。
- 2.僅提供修改本年度線上兵籍調查役男電子信箱。
- 3.存檔時，若修改後之線上兵籍調查役男電子信箱與個人概要資料之電子信箱不同，將一併更新。
- 4.存檔成功後，請點選下方連結作業「對外發送通報查詢」，查詢確認中央通報處理是否已作業完成。

連結作業

對外發送通報查詢

圖 19 線上兵籍調查役男電子信箱維護操作說明畫面(3)

D、請稍候數分鐘等待通報更新，亦或是點擊下方連結作業「對外發送通報查詢」，進入 ML6A00 對外發送通報查詢作業畫面(需有通報作業人員的角色)，確認中央暫存役男申報資料之電子信箱是否已更新。

對外發送通報查詢

查詢條件

* 接收地行政區域： 作業代碼： ML 2143

處理狀況：

* 發送日期(起)： 民國 年 月 日

* 發送日期(迄)： 民國 年 月 日

查詢

圖 20 對外發送通報查詢操作說明畫面(1)

E、輸入對外發送通報查詢(ML6A00)內「接收地行政區域」為「中華民國內政部」，按「查詢」鍵，系統即會帶出發送通報之處理狀況。

對外發送通報查詢

查詢條件

* 接收地行政區域： 作業代碼： ML 2143

處理狀況：

* 發送日期(起)： 民國 年 月 日

* 發送日期(迄)： 民國 年 月 日

查詢

查詢結果

(1 of 1)

序號	作業代碼	通報日期	通報時間	目的地行政區域	處理狀況
1	ML2143	民國1 年9月4日	12時28分50秒	中華民國內政部	發送成功，資料處理中

(1 of 1)

圖 21 對外發送通報查詢操作說明畫面(2)

F、當「處理狀況」顯示「作業完成」，即表示中央暫存役男申報資料之電子信箱已更新完畢，此時可聯絡役男於「兵籍調查線上申報系統」執行「忘記密碼」功能，重新取得密碼。

對外發送通報查詢

查詢條件

* 接收地行政區域： 作業代碼： ML 2143

處理狀況：

* 發送日期(起)： 民國 年 月 日

* 發送日期(迄)： 民國 年 月 日

查詢

查詢結果

(1 of 1)

序號	作業代碼	通報日期	通報時間	目的地行政區域	處理狀況
1	ML2143	民國1 年9月4日	12時28分50秒	中華民國內政部	作業完成

(1 of 1)

圖 22 對外發送通報查詢操作說明畫面(3)

G、若役男曾修改過線上兵籍調查申報資料，表示已收過申報完成時系統寄送之密碼函，則不再開放於線上兵籍調查役男電子信箱維護(ML2143)修改役男申報資料之電子信箱。

徵集作業 > 役男兵籍調查 > 線上兵籍調查役男電子信箱維護 [ML2143]

線上兵籍調查役男電子信箱維護

查詢條件

* 統號: S13118

查詢

查詢結果

統號: S13118 姓名: 韓祿甯
 出生日期: 民國 9 年 10 月 21 日 身分別: 役男
 電子信箱: test123@mail.com

中央暫存之線上兵籍調查申報資料 (尚未傳送至公所)

申報狀況: 修改 申報日期時間: 民國 1 年 09 月 04 日 11 時 50 分 26 秒
 * 電子信箱: test123@mail.com

公所已接收之線上兵籍調查申報資料

序號	申報狀況	通報日期時間	申報日期時間	電子信箱
1	已處理	1 / 9 / 3 16:00:01	1 / 9 / 3 09:50:06	test123@gmail.com

(1 of 1) 總筆數: 1

存檔 (若役男曾修改過線上兵籍調查申報資料，則不開放修改役男之電子信箱)

圖 23 線上兵籍調查役男電子信箱維護操作說明畫面(4)