



## 統計應用分析報告

# 108年查緝毒品案件犯罪現況分析

金門縣警察局 編印

中華民國109年9月

# 目錄

	頁次
壹、 前言.....	1
貳、 毒品犯罪概況.....	2
一、 發生件數.....	3
二、 查獲件數.....	3
三、 查獲重量.....	4
參、 毒品嫌疑犯概況.....	6
一、 性別概況.....	6
二、 年齡概況.....	6
三、 教育程度.....	8
四、 職業概況.....	9
五、 犯罪方法.....	10
肆、 金門地區與全國毒品刑案比較.....	11
一、 毒品犯罪率.....	11
二、 犯罪人口率.....	12
伍、 策進作為.....	13
陸、 結語.....	16
柒、 參考資料.....	17

## 壹、前言

毒品犯罪嚴重危害人民身心健康，並衍生許多治安相關問題，已成為社會重大隱憂，而且毒品不但嚴重危害國人身心健康，更會引發更多刑事犯罪而影響治安環境甚鉅，在加上吸毒人口趨於年輕化、新型態毒品興起，毒品問題更趨嚴重，因此反毒工作實為政府當前首要治安重點項目。而金門縣警察局(以下簡稱本局)為金門縣(以下簡稱本縣)主要緝毒執行機關，本應積極遏止毒品氾濫之現象發生，並有效解決毒品犯罪問題，故本文針對 108 年其毒品查獲情形予以分析，以期透過各項指標分析毒品犯案情況，提供政策之參考依據並營造良好治安環境。

## 貳、毒品犯罪概況

108 年本縣全般刑案發生數 950 件，較 107 年 1,086 件減少 136 件(-12.52%)，依毒品案類觀察，發生件數 94 件，較 107 年 101 件減少 7 件(-6.93%)，查獲件數 106 件，較 107 年 125 件減少 19 件(-15.2%)，查獲重量 500,197.1 公克，較 107 年 714.81 公克增加 499,482.29 公克(69876.2%)(詳表 1)。

表 1、金門縣毒品犯罪概況

年別		全般刑案發生數(件)	毒品		
			發生件數(件)	查獲件數(件)	查獲重量(公克)
107 年		1,086	101	125	714.81
108 年		950	94	106	500,197.10
較 107 年	增減數	-136	-7	-19	499,482.29
	增減率(%)	-12.52	-6.93	-15.2	69876.2

資料來源：內政統計查詢網

就毒品危害防制條例的定義，將毒品分為四級以及其他毒品：第一級毒品如海洛因、嗎啡、鴉片、古柯鹼等；第二級毒品如安非他命、MDMA（搖頭丸）、大麻等；第三級毒品如 FM2、硝甲西拌、Ketamin（K他命）（一粒眠）等；第四級毒品如勞拉西拌等，以下針對 108 年毒品等級之發生件數、查獲件數及重量，進行相關分析整理：

## 一、發生件數

以毒品發生件數觀察，本縣 108 年毒品刑案發生件數以第二級毒品發生 84 件為最多，占全部毒品 97.03%，較 107 年減少 14 件，其次是第一級毒品發生 8 件，占全部毒品 1.98%，較 107 年增加 6 件；第三、四級毒品共發生 2 件，僅占全部毒品發生數之 0.99%(詳表 2)。

表 2、金門縣毒品犯罪發生件數

單位：件；%						
毒品等級	108 年		107 年		108 年與 107 年比較	
	件數	結構比	件數	結構比	增減數	增減率
總計	94	100	101	100	-7	-6.93
第一級毒品	8	1.98	2	8.51	6	300
第二級毒品	84	97.03	98	89.36	-14	-14.28
第三級毒品	2	0.99	1	2.13	1	100
第四級毒品	0	0	0	0	0	0

資料來源：警政統計查詢網

## 二、查獲件數

若以查獲件數論，本縣 108 年查獲第二級毒品 88 件為最多，占全部查獲毒品件數的 83.02%，較 107 年減少 28 件；其次是查獲第一級毒品 15 件，占全部查獲毒品件數的 14.15%，卻較 107 年增加 7 件；第三是查獲第三級毒品 2 件，占全部查獲毒品件數的 1.89%，較 107 年增加 1 件；最後是查獲第四級毒品 1 件，較 107

年增加 1 件(詳表 3)。

表 3、金門縣毒品犯罪查獲件數

單位：件；%						
毒品等級	108 年		107 年		108 年與 107 年比較	
		結構比		結構比	增減數	增減率
總計	106	100	125	100	-19	-15.2
第一級毒品	15	14.15	8	6.40	7	87.5
第二級毒品	88	83.02	116	92.80	-28	-24.13
第三級毒品	2	1.89	1	0.80	1	100
第四級毒品	1	0.94	0	0.00	1	100

資料來源：警政統計查詢網

### 三、查獲重量

另就查獲重量觀察，本縣 108 年毒品犯罪查獲 106 件中，重量達 500,197 公克，較 107 年增加 499,482 公克；再以毒品等級來分析，查獲第一級毒品 37 公克，較 107 年增加 36 公克，增加 36 倍；查獲第二級毒品重量 65 公克，較 107 年減少 565 公克，減少幅度為(-89.68%)；查獲第三級毒品重量為 95 公克，較 107 年增加 11 公克，增加幅度為 13.09%，；查獲第四級毒品 500,000 公克，較 107 年增加 500,000 公克，增加 500,000 倍，經分析本件為單一個案，緝獲走私麻黃鹼之毒品原料(詳表 4)。

表 4、金門縣毒品犯罪查獲重量

單位：公克；%						
毒品等級	108 年		107 年		108 年與 107 年比較	
		結構比		結構比	增減數	增減率
總計	500,197	100.00	715	100	499,482	69876.2
第一級毒品	37	0.01	1	0.14	36	3600
第二級毒品	65	0.01	630	88.11	-565	-89.68
第三級毒品	95	0.02	84	11.75	11	13.09
第四級毒品	500,000	99.96	0	0.00	500,000	500000

資料來源：警政統計查詢網

## 參、毒品嫌疑犯概況

### 一、性別概況

依性別觀察，本縣 108 年毒品刑案嫌疑犯為 98 人，其中男性為 91 人，占 93%；女性為 7 人，占 7%，男性嫌疑犯人數明顯較女性多(詳圖 1)。

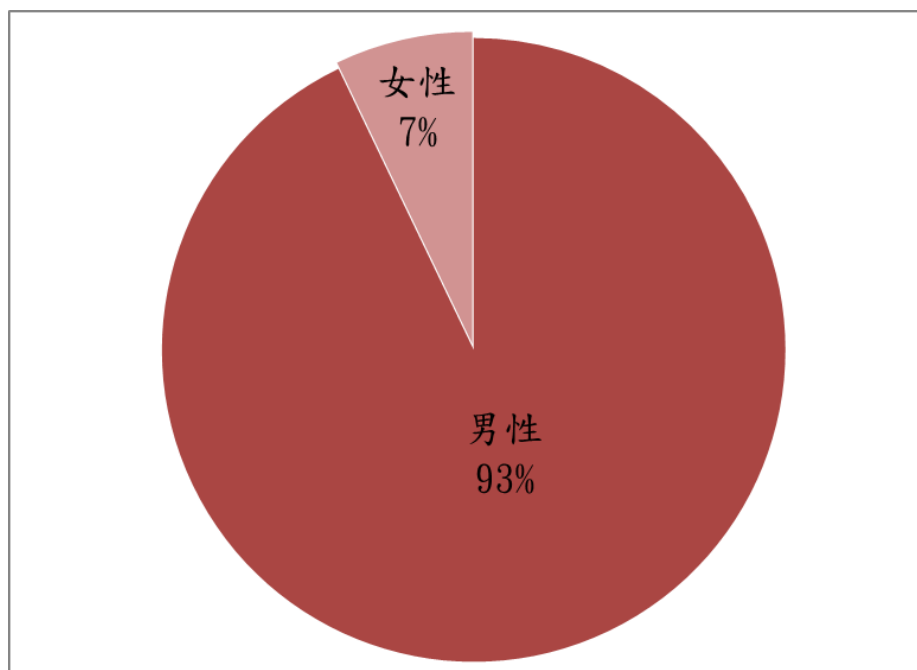


圖 1、108 年金門毒品嫌疑犯性別概況 資料來源：警政統計查詢網

### 二、年齡概況

若從年齡別來觀察，本縣 108 年毒品刑案嫌疑犯以 30 至 39 歲 28 人最多(占 28.57%)，40 至 49 歲 23 人(占 23.47%)次之，整體而言，毒品嫌疑犯人數在 40 歲前係隨年齡增加而成長，40 歲後則逐漸遞減，而值得關注的是，雖 12 至 17 歲少年嫌疑犯人數尚不多，



但 18 至 23 歲青年嫌疑犯(16 人)卻明顯較少年嫌疑犯成長許多，顯示近年青年毒品氾濫問題有愈趨嚴重的現象(詳圖 2)。

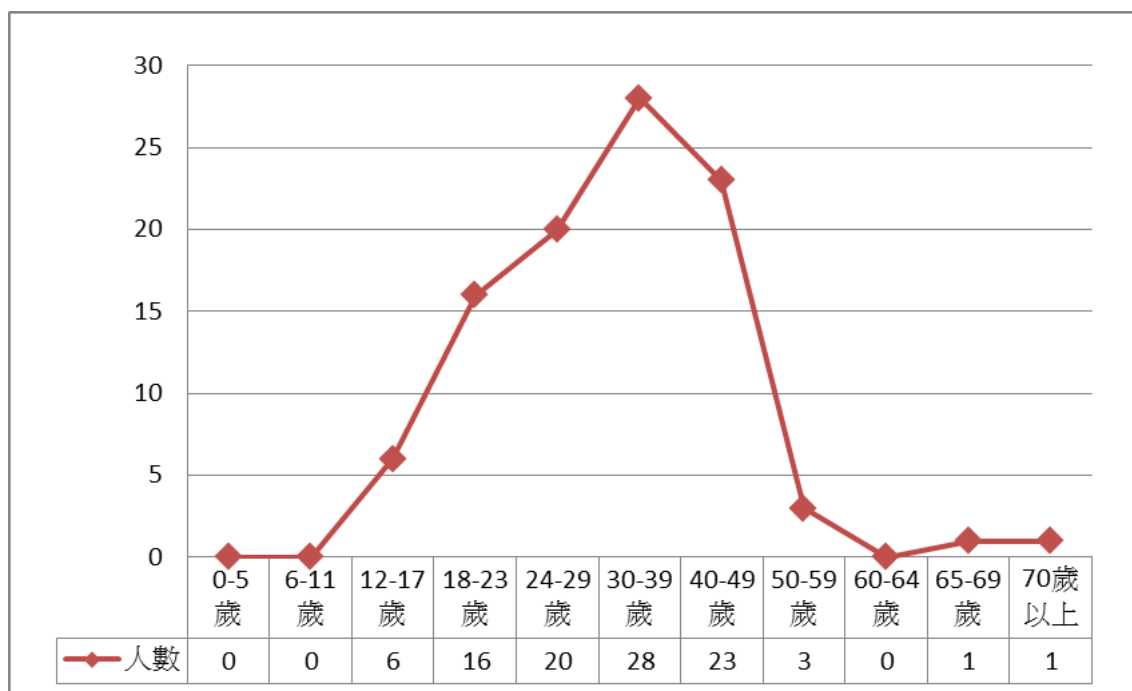


圖 2、108 年金門毒品嫌疑犯年齡概況

資料來源：警政統計查詢網

### 三、教育程度

另從教育程度別觀察毒品嫌疑犯，以高中(職)54人(占 55.10%)最多，國中 39 人(占 39.79%)次之，顯示毒品嫌疑犯教育程度相對偏低(詳圖 3)。

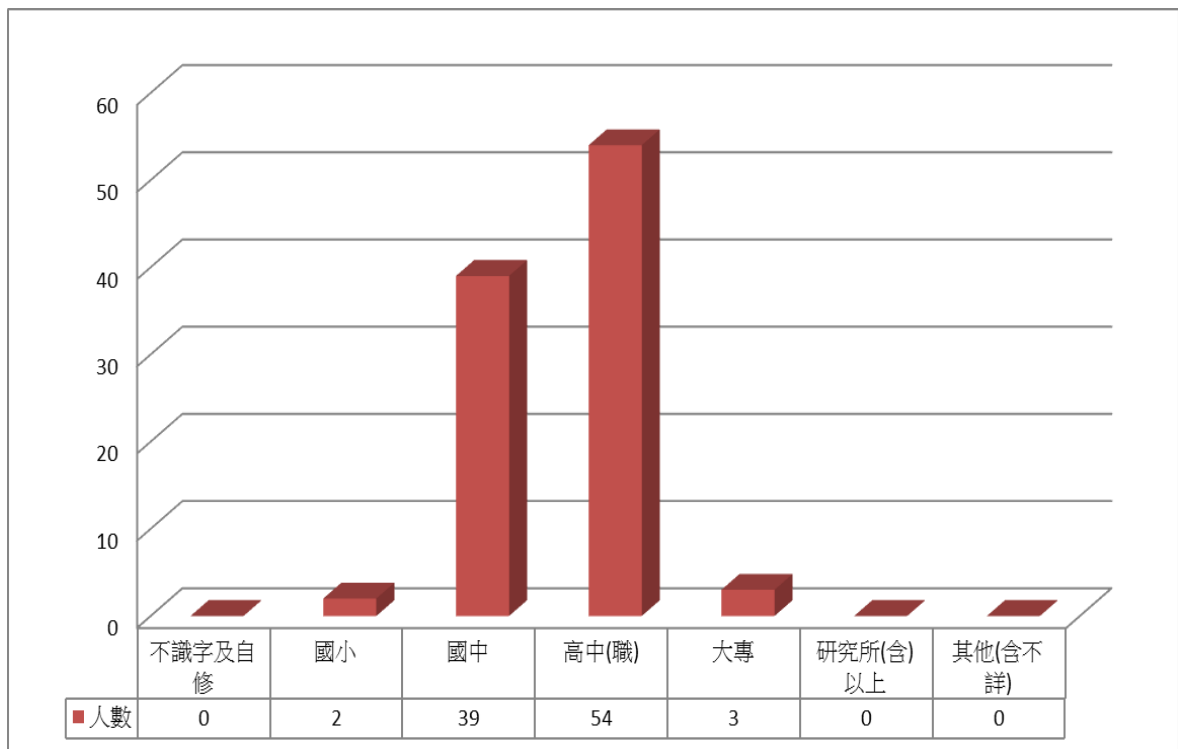


圖 3、108 年金門毒品嫌疑犯教育程度

資料來源：警政統計查詢網

#### 四、職業概況

囿於教育程度偏低之影響，毒品嫌疑犯的職業以無職 35 人(占 36%)最多，基層技術工及勞力工 28 人(占 29%)次之，服務(不含保安)工作人員 13 人(占 13%)再次之，顯示毒品嫌疑犯多從事低技術需求的體力活，甚或無工作；由於其收入可能相對偏低，再加上毒品成癮需要金錢購買毒品的迫切性下，可能誘使該等吸毒者從事更多的犯罪行為(詳圖 4)。

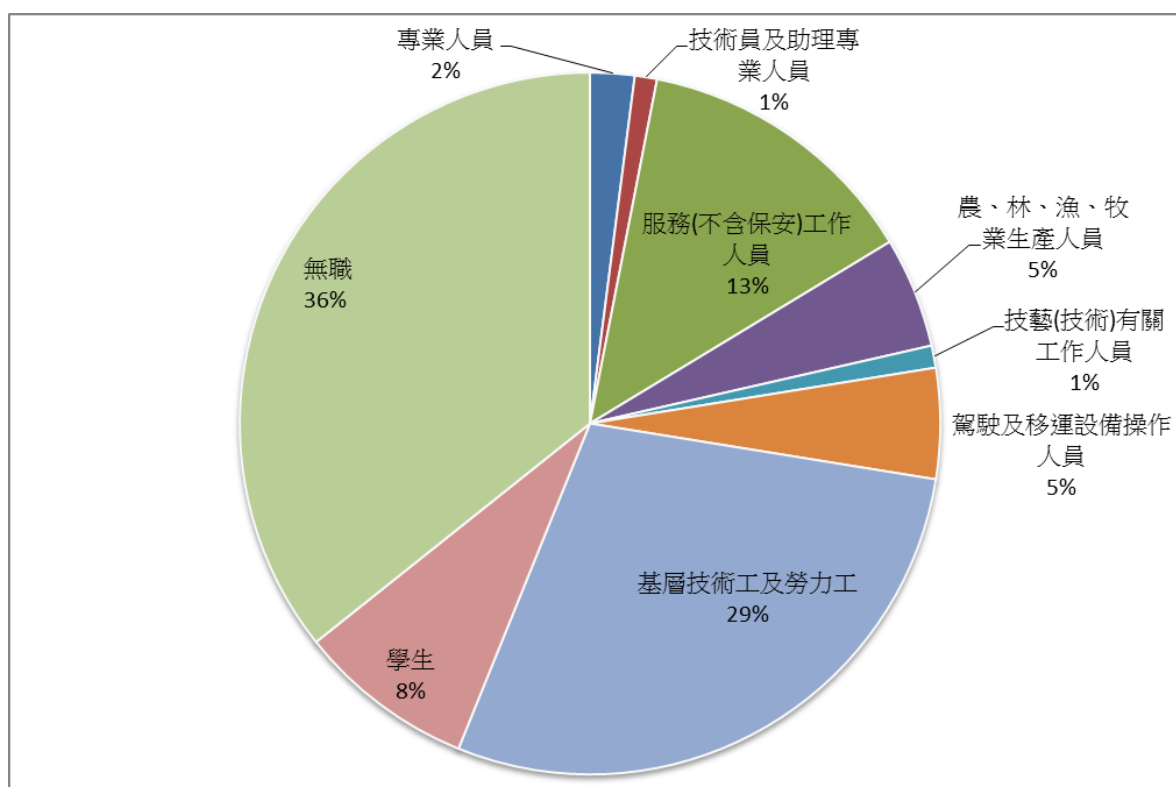


圖 4、108 年金門毒品嫌疑犯職業概況

資料來源：警政統計查詢網

## 五、犯罪方法

毒品嫌疑犯犯罪方法可分為製造或栽種、運輸、販賣、意圖販賣、強暴脅迫等非法使人施用、引誘他人施用、轉讓、施用、持有及其他分類，本縣 108 年毒品嫌疑犯查獲 98 人，其中以施用 57 人(占 58.16%)最多，販賣 15 人(占 15.30%)次之，運輸 10 人(占 10.20%)再次之(詳圖 5)。

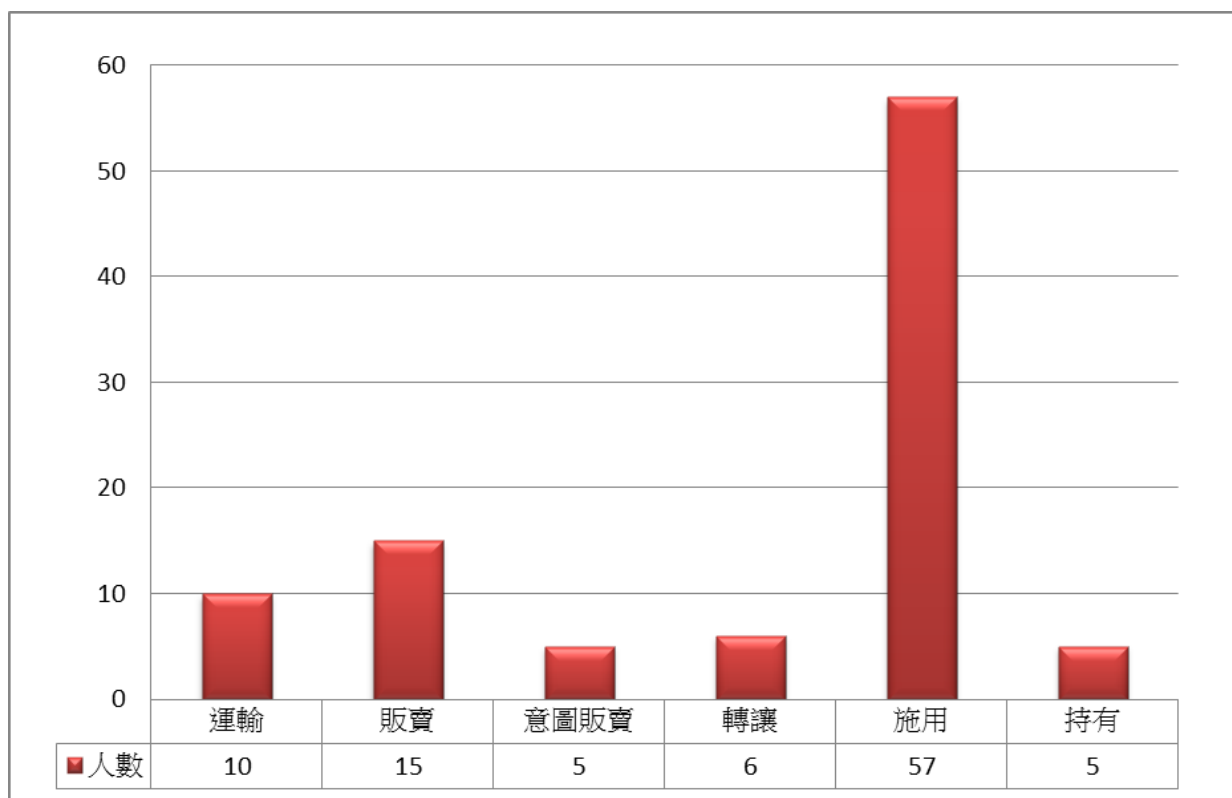


圖 5、108 年金門毒品犯罪方法

資料來源：警政統計查詢網

## 肆、金門地區與全國毒品刑案比較

### 一、毒品犯罪率

以近 7 年(102~108 年)本縣毒品犯罪率觀察，本縣自 102 年每 10 萬人口發生 39.8 件逐年上升，至 105、106 年每 10 萬人發生 131、136.8 件達最高峰，之後 2 年逐步下降，到 108 年每 10 萬人發生 67.1 件逐漸平穩；與全國數據相比，全國歷年毒品犯罪率維持在每 10 萬人 235 件左右，而本縣毒品犯罪率均遠低於全國數據，除 105、106 年高峰段外，餘年度毒品犯罪率甚至未達全國數據 30%，顯示在本局努力之下，本縣受毒品危害情形與全國相比相對輕微。(詳圖 6)



圖 6、金門縣與全國毒品刑案犯罪率比較(件/10 萬人)

資料來源：本局刑事警察大隊

## 二、犯罪人口率

以近 7 年(102~108 年)本縣毒品犯罪人口率觀察，本縣自 102 年每 10 萬人中有 43.9 人涉毒品犯罪逐年上升，至 105、106 年每 10 萬人中有 122.1、118.6 人涉毒品犯罪達最高峰，之後 2 年逐步下降，到 108 年每 10 萬人中涉毒品犯罪者計 69.9 人，逐漸平穩；與全國數據相比，全國歷年毒品犯罪人口率增減趨勢與本局大抵相符，而本縣毒品犯罪人口率亦遠低於全國數據，除 105、106 年高峰段外，餘年度毒品犯罪人口率約達全國數據 30%，顯示在本局努力之下，本縣民眾涉及毒品犯罪情形與全國相比亦相對輕微。(詳

圖 7)

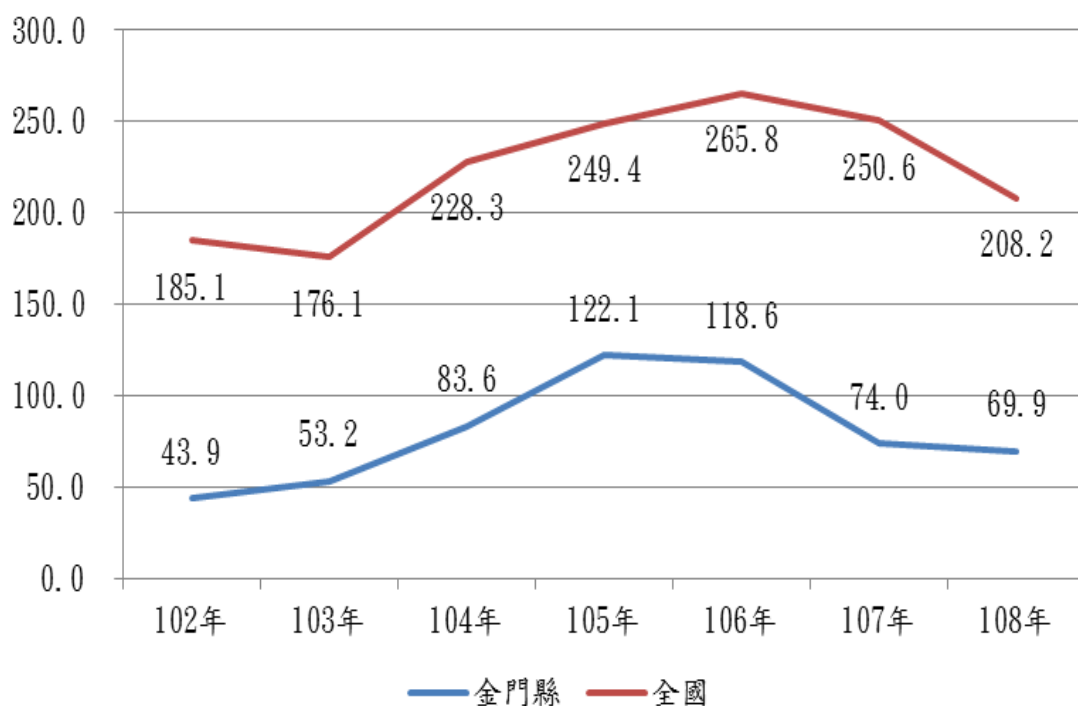


圖 7、金門縣及全國毒品刑案犯罪人口率比較(人/10 萬人)

資料來源：本局刑事警察大隊

## 伍、策進作為

由前揭分析得知，本縣108年毒品刑案發生、查獲件數皆以第二級毒品為多，涉毒人口以男性為主(佔90%以上)、毒品年齡層以20~40歲區間(佔約70%)為主、教育層級則以高中(職)為主；本縣發生毒品刑案有減少的趨勢，毒品查獲的績效有向上增加的趨勢；毒品嫌疑犯犯罪方法以施用為大多數；青少年毒品嫌疑犯逐年增加。為持續淨化地區毒品犯罪，使民眾免於毒品危害，本局規劃策進作為如下：

### 一、查緝面：

#### (一)強化資源整合：

毒品犯罪並非單一犯罪，其背後必有一個群體或集團支撐整個供應鏈，以單一警察機關進行查緝難免力不從心，本局爰結合福建省調查處、航空警察局金門分駐所、高雄港務警察總隊金門港中隊、關務署高雄關離島派出課、海巡署第九岸巡總隊、第九海巡隊、金門機動查緝隊及金門憲兵隊，共組「金門縣緝毒執行小組」聯繫平臺，作為各單位緝毒案件之分工聯繫平臺，藉由跨機關合作，整合毒品來源情資，強化查緝能量，形成治安防護網絡，阻斷毒品走私管道。

#### (二)強化邊境防堵：

本縣位處離島，毒品市場之需求量不如臺灣地區大，故轄內並無查獲製毒工廠紀錄，所需毒品均係源自外地夾帶或郵寄入

境，為將毒品阻絕於境外，除強化 CIQS (即海關檢查【Customs】、證照查驗【Immigration】、人員檢疫及動植物檢疫【Quarantine】、安全檢查及航空保安【Security】) 聯防機制，另於透過建置人臉辨識、車牌辨識系統，防堵毒品入侵金門。

### (三) 高風險場所管理：

針對地區毒品犯罪高風險處所(如旅宿場所、KTV 視聽娛樂、酒店等)，予以建檔列管，除加強派員查訪及布建情資外，另持續不定期發動同步臨檢行動，避免形成毒品犯罪孳生溫床。

### (四) 導入科技儀器：

以往查獲疑似毒品物體，係以檢測試劑檢測，惟現今毒犯為規避警方查緝，發展眾多新興毒品或毒品衍生物，常造成檢測試劑無效或偽陰性，使警方查緝時需送繳檢驗機構檢驗始能確定係毒品，惟屆時再發動查緝往往已失先機，本局爰採購拉曼光譜檢測儀，利用具快速、便攜性、高準度且較不受毒品種類差異影響特性，爭取查緝時效。

### (5) 專案辦理少年涉毒案件：

本局由刑事警察大隊、少年警察隊及各分局偵查隊成立「青少年緝毒專責組」，將少年藥頭、校園毒品或查溯毒品上游之任務，統由該專責隊立案偵辦，並每季於金門地檢署召開小組會議提報執行成效及策進。



## 二、防制面：

### (一)全民反毒機制：

警力有限、民力無窮，且敵在暗、我在明，警方縱然再深入社區仍有其限制，本局爰秉持「友善通報精神」建立「全民反毒防護網」，邀請轄內對地區治安富有熱忱人士加入本局「反毒通報網絡」，成為本局反毒工作深入地區之觸角，隨時反映地區可疑毒品情事，俾利即時介入追查。

### (二)「分層分眾」及「多元面相」反毒宣導：

針對青少年學生、社區、學校、家長，不同年齡層、不同族群施以相對應之反毒宣導內容及方式，並採辦理講座、活動、設攤等實體宣導，及網路、報章、電臺直播等多媒體宣導，提升民眾接觸機會及頻率，並可有效吸收反毒資訊。

## 陸、結語

本縣素有幸福島之稱，各項建設發展有目共睹，加上社會福利優渥，吸引了大批外來人口進駐，於是毒品問題成為社會問題，並謹就前揭毒品犯罪報告，透過各項指標分析，提供政策之參考依據，以期採取相關策進作為，對症下藥，追查溯源，防堵毒品入侵金門。

## 柒、參考資料

### 一、警政統計查詢網

<https://ba.npa.gov.tw/npa/stmain.jsp?sys=100>

### 二、內政統計查詢網

<https://statis.moi.gov.tw/micst/stmain.jsp?sys=100>

### 三、金門縣警察局刑事警察大隊