

# 金門縣金寧鄉統計通報

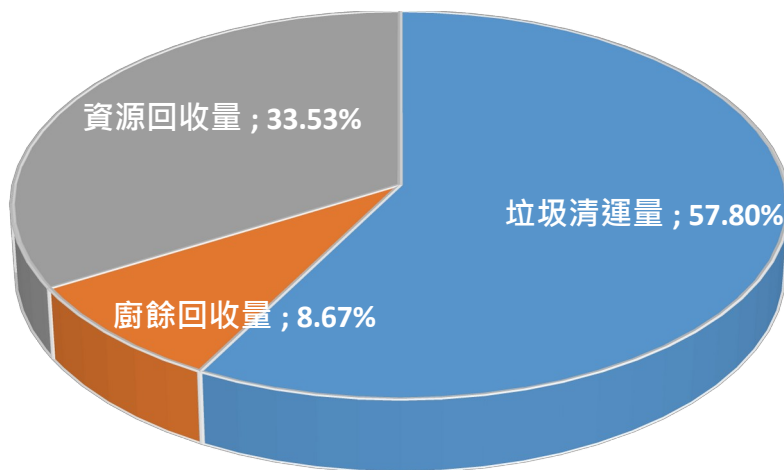
## 金門縣金寧鄉 112 年資源回收成果概況 113 年 8 月

當今社會對環境保護和可持續發展的關注日益增加，通過有效的資源回收，我們不僅能減少廢物對環境的影響，還能節約資源，為配合資源永續的觀點，以源頭減量、資源回收、再使用及再生利用等方式，將資源有效循環利用，逐步達成垃圾「零廢棄」之目標。

112 年本鄉垃圾依清理方式分為垃圾清運、資源回收及廚餘回收，其資源回收量計 3,400.52 公噸（占 33.53%）。

112 年本鄉垃圾清理方式分為垃圾清運、資源回收及廚餘回收，並由執行機關採焚化、堆肥及回收再利用等方式處理。垃圾清運量計 5,862.67 公噸（占 57.80%）、資源回收量計 3,400.52 公噸（占 33.53%）、廚餘回收量計 879.48 公噸（占 8.67%）。

112 年金寧  
各清理方式  
資料來源:金  
門縣金寧鄉公  
務



鄉垃圾產生量  
比率  
門縣金寧鄉公  
務

比較近  
清運、  
及廚餘  
形

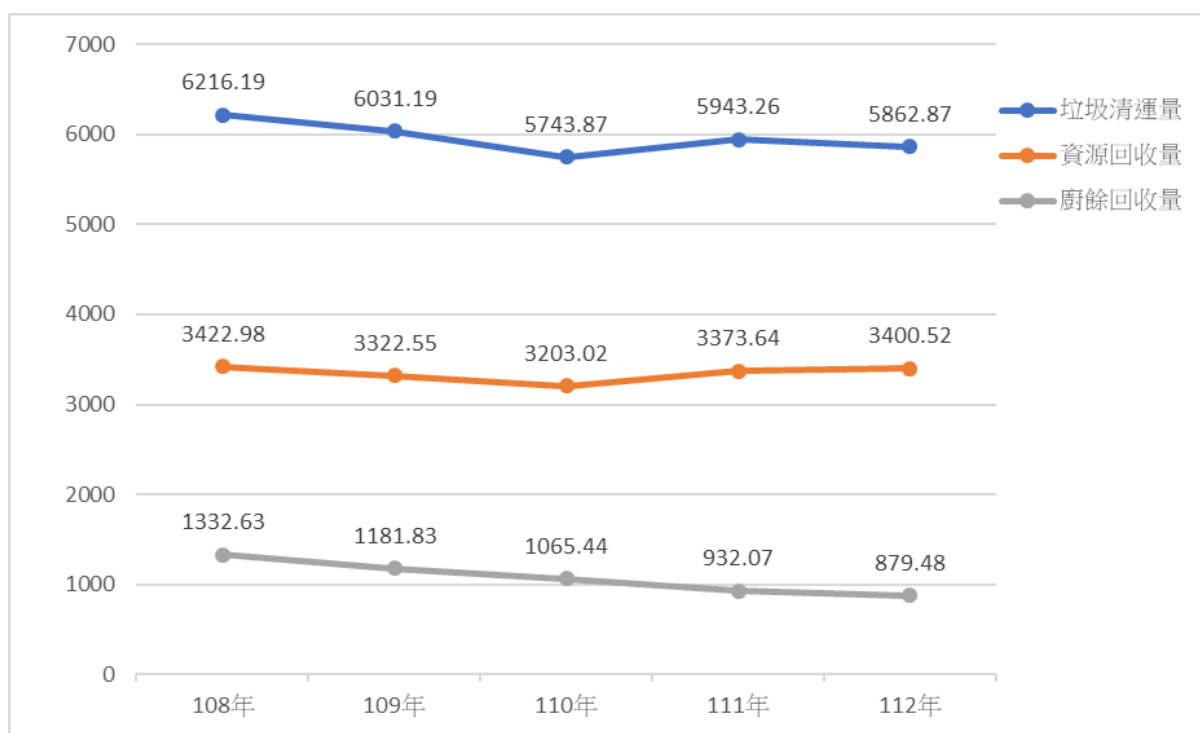
五年垃圾  
資源回收  
回收之情

本鄉 109 年起因疫情影響，來金觀光人口減少，近五年垃圾清運量除 110 年度因疫情影響防疫工作嚴謹，垃圾清運量下降幅度較大，垃圾清運量整體趨勢呈現逐年微幅下降。

資源回收量方面，因疫情因素影響使流動人口下降，108年至110年度呈現微幅下降，110年因防疫需求線上授課、居家上班等政策影響，資源回收量下降至近年最低，後因外帶餐盒習慣及外送服務的崛起，資源回收量略微上升。廚餘回收量方面，除流動人口減少影響外，亦本鄉配合使用廚餘桶等容器並將廚餘瀝乾再排出、惜食減量及110年起為防堵非洲豬瘟入侵，全面移除路旁廚餘桶，對於廚餘分類更加嚴謹，近五年廚餘回收量整體呈現下降趨勢。

### 金寧鄉近5年家戶垃圾減量概況

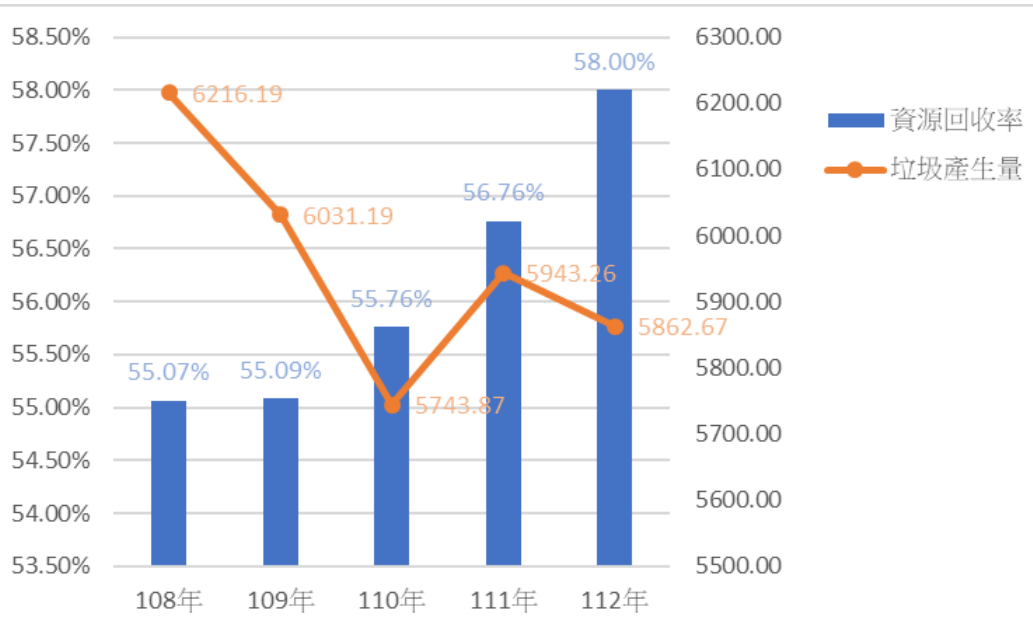
資料來源:金門縣金寧鄉公務統計報表



### 112年家戶垃圾減量，資源回收率計提升至58.00%

112年家戶垃圾產生量計5,862.67公噸，資源回收率計58.00%與111年相比，家戶垃圾生產減量80.59公噸，資源回收率增加1.24%，自108年起，資源回收率由55.07%增加至112年58.00%，因落實政策之執行，資源回收率逐年提升。

金寧  
年家  
減量  
資料來  
門縣金  
務統計



鄉近5  
戶垃圾  
概況  
源:金  
寧鄉公  
報表