



教育是百年大計，學生是國家未來的主人翁，一個人性格養成深受家庭及學校影響，因應少子女化，獨生子女數增加，學校同儕及團隊合作的培養至關重要，作為最早接觸的社會化環境，政府部門無不致力於教育措施改進，提升教學品質，本文係就教育部及本府教育處資料加以彙整。

一、本縣國中學校分布每鄉鎮各1所，各鄉鎮學生數以金城鎮844人(占45.52%)最多，最少為烈嶼鄉96人(占5.18%)

本縣109學年度計國中5所，國中學校數則每鄉鎮各1所。本縣109學年度國中學生數計1,854人，各鄉鎮學生數以金城鎮844人(占45.52%)最多，最少為烈嶼鄉96人(占5.18%)，學生人數以金城鎮及金湖鎮學生人數最多，兩鎮合計比重近7成(詳如表1及圖1)。

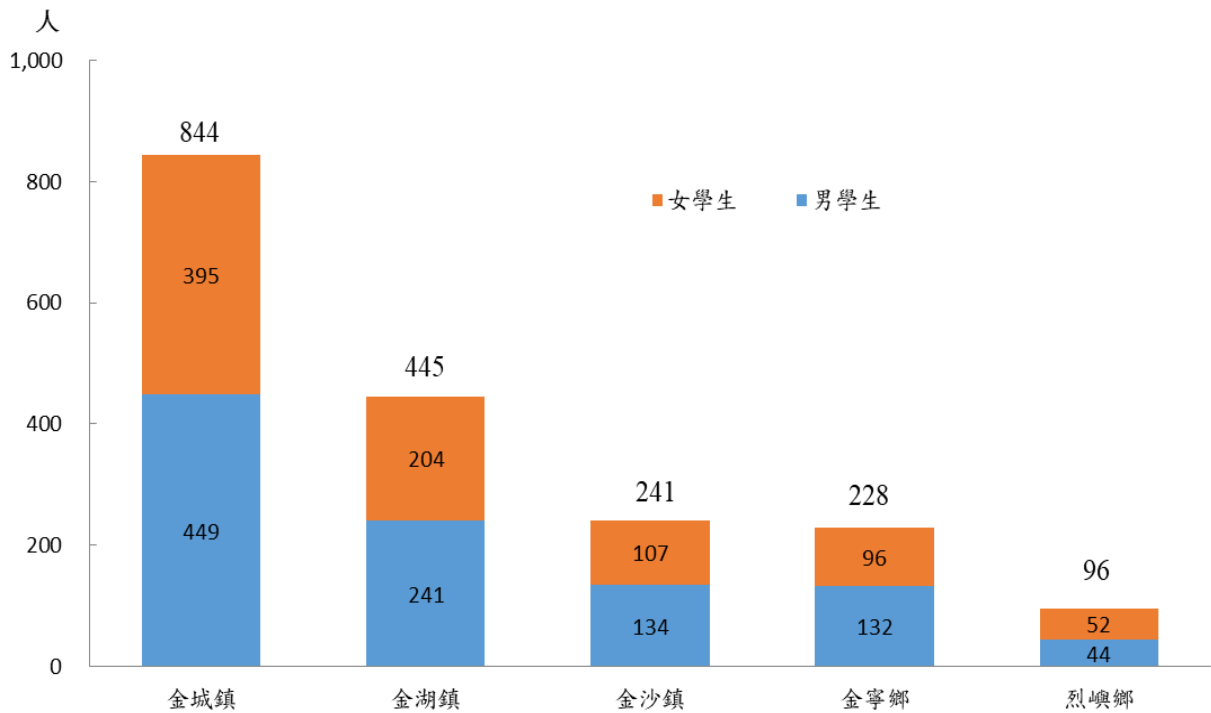
表1、金門縣國民中學概況

單位：人%

鄉鎮別	校數	班級數	學生人數	教師人數	班生比	生師比
合計	5	79	1,854	237	23.47	7.82
金城鎮	1	32	844	89	26.38	9.48
金湖鎮	1	19	445	57	23.42	7.81
金沙鎮	1	12	241	37	20.08	6.51
金寧鄉	1	10	228	31	22.80	7.35
烈嶼鄉	1	6	96	23	16.00	4.17

資料來源：本府教育處

圖 1、本縣 109 學年度各鄉鎮國中學生人數



資料來源:本府教育處

二、本縣 109 學年度國中學生班級計 79 班，相較 100 學年度之 71 班增加 8 班，整體而言本縣國中教育仍趨向小班制教學。

本縣 109 學年度國中學生計 1,854 人，其中男生 1,000 人(占 53.94%)、女生 854 人(占 46.06%)。109 學年度較 108 學年度 1,846 人增加 8 人(或 0.43%)，較 100 學年度 2,051 人減少 197 人(或 9.61%)，學生人數約呈現逐年遞減，另按性別分，學生以男生居多，每年占比落在 50%-54%區間；班級數部分，相較 100 學年度之 71 班增加 8 班，整體而言本縣國中教育仍趨向小班制教學。

本縣 109 學年度國中教師計有 237 人，其中女性 130 人(占 54.85%)、男性 107 人(占 45.15%)，顯然女性教師較男性教師多，但性別差距不大(占 9.7%)。

表 2、本縣國中學生及教師人數統計

單位：人、班

學年度別	學生數(人) (A)		教師數(人) (B)		班級數 (班) (C)	平均每位教師教導學生數(人) (A)/(B)	平均每班學生數(人) (A)/(C)		
	男	女	男	女					
100年	2,051	1,084	967	171	85	86	71	11.99	28.89
101年	2,066	1,048	1,018	182	85	97	73	11.35	28.30
102年	2,189	1,149	1,040	197	92	105	80	11.11	27.36
103年	2,179	1,126	1,053	198	86	112	81	11.01	26.90
104年	2,144	1,153	991	200	85	115	81	10.72	26.47
105年	2,023	1,060	963	199	88	111	81	10.17	24.98
106年	1,948	1,012	936	195	87	108	79	9.99	24.66
107年	1,863	943	920	224	95	129	77	8.32	24.19
108年	1,846	960	886	233	105	128	77	7.92	23.97
109年	1,854	1,000	854	237	107	130	79	7.82	23.47

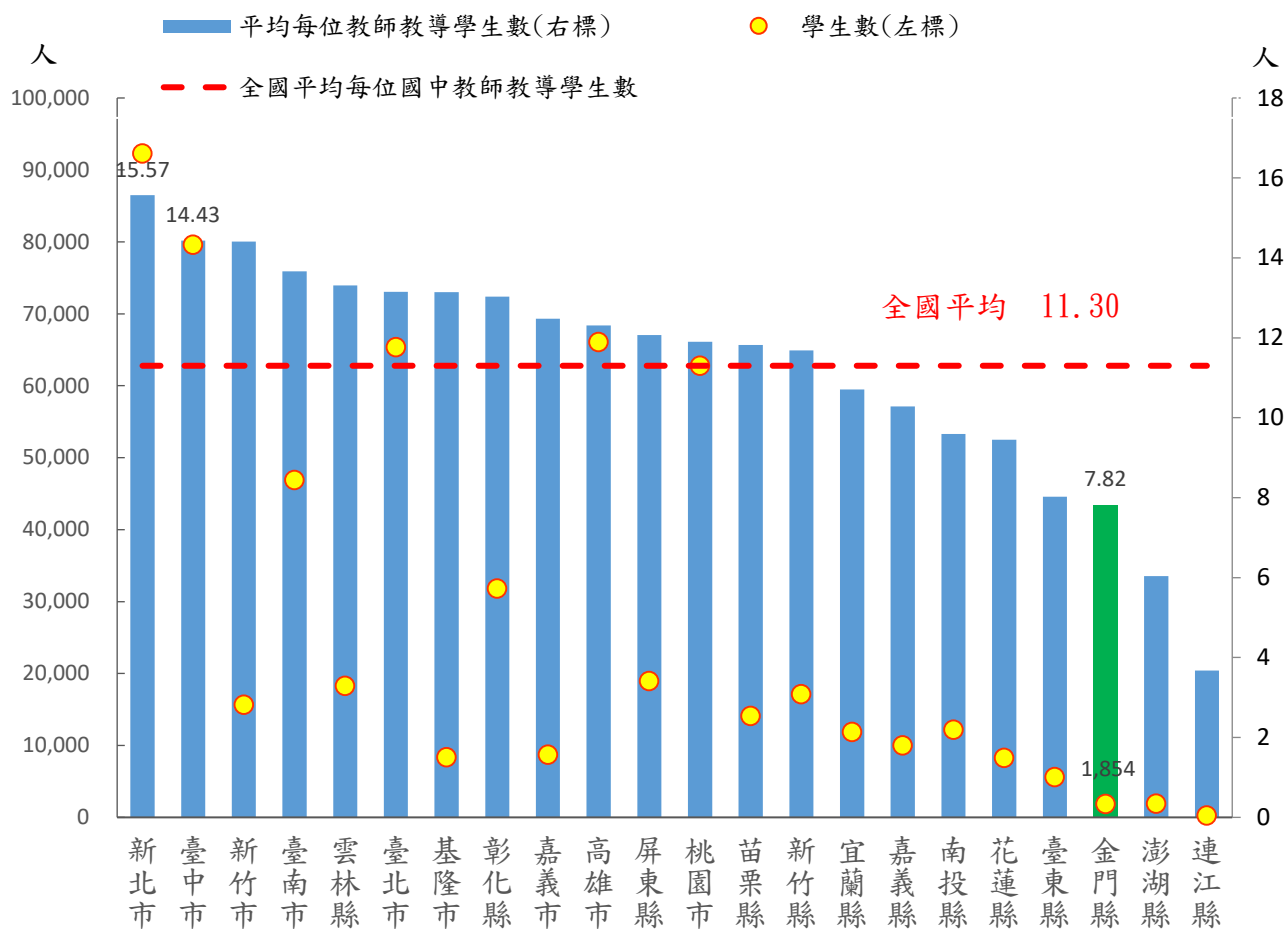
資料來源：本府教育處

三、本縣 109 學年度平均每位教師教導學生數 7.82 人，較 100 學年度 11.99 人減少 4.17 人(或 34.78%)，生師比逐年下降。

本縣 109 學年度平均每位國中教師教導學生數計 7.82 人，較 108 學年度 7.92 人減少 0.1 人(或 1.26%)，較 100 學年度 11.99 人減少 4.17 人(或 34.78%)。生師比逐年下降，顯示本縣國中學生在校學習資源及品質已逐年改善(詳如表 2)。

109 學年度全國 22 縣市平均每位國中教師教導學生數以新北市 15.57 人最高，台中市 14.43 人次之，最低為連江縣 3.67 人，其中本縣 7.82 人排名第 20 高，相較全國平均值 11.30 人少 3.48 人(詳如圖 2)。

圖 2-109 學年度全國各縣市平均每位國中教師教導學生數



資料來源:教育部統計處

四、本縣 109 平均每班學生數 23.47 人，較 108 學年度 23.97 人減少 0.5 人(或 2.09%)

本縣 109 學年度國中平均每班學生數計 23.47 人，較 108 學年度 23.97 人減少 0.5 人(或 2.09%)，較 100 學年度 28.89 人減少 5.42 人(或 18.76%)，少子化及班級數增加為平均每班學生數下降之原因。

109 學年度全國各縣市之國中平均每班學生數以嘉義市 28.37 人最高，臺中市 28.01 人次之，最低為連江縣 14.28 人，其中本縣 23.47 人排名第 19 高，相較全國平均值 25.20 人少 1.73 人(詳如表 3、圖 3)。

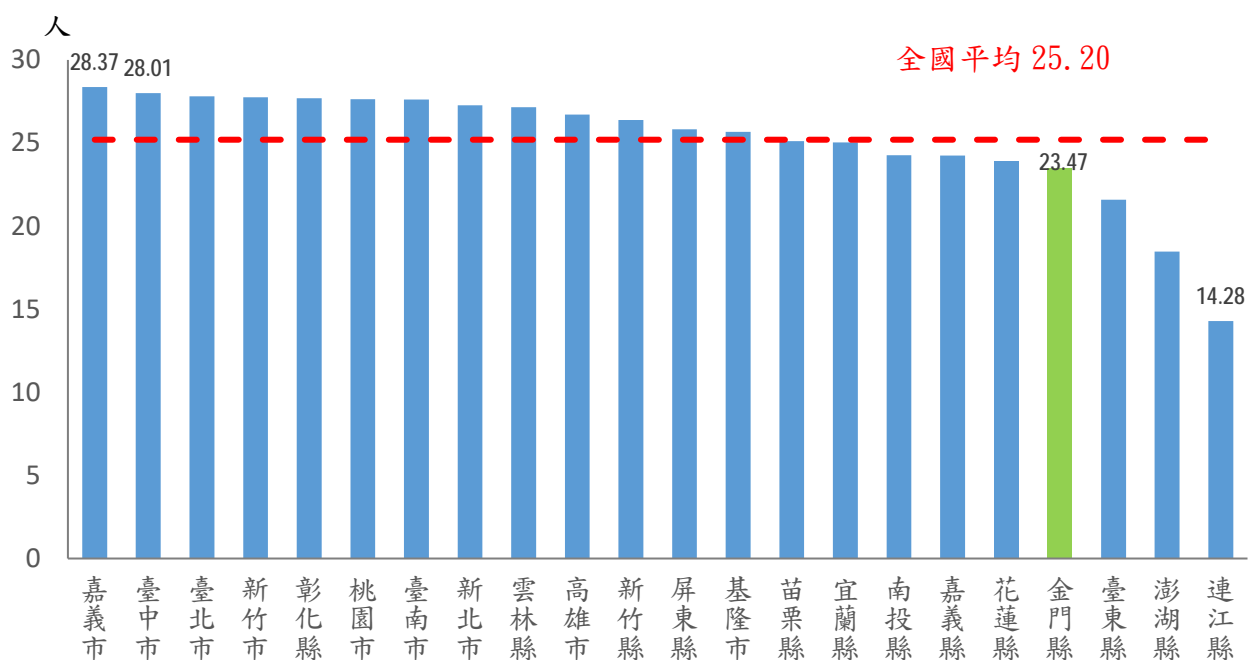
表 3、109 學年度全國各縣市國中學生及教師人數統計

單位：人、班

縣市別	學生數(A)	教師數(B)	班級數(C)	平均每位教師教導學生數 (A)/(B)	平均每班學生數 (A)/(C)
新北市	92,271	5,926	3,383	15.57	27.27
臺北市	65,349	4,969	2,349	13.15	27.82
桃園市	62,781	5,275	2,272	11.90	27.63
臺中市	79,598	5,516	2,842	14.43	28.01
臺南市	46,886	3,432	1,698	13.66	27.61
高雄市	66,052	5,364	2,473	12.31	26.71
宜蘭縣	11,869	1,108	474	10.71	25.04
新竹縣	17,130	1,467	649	11.68	26.39
苗栗縣	14,088	1,192	561	11.82	25.11
彰化縣	31,796	2,440	1,148	13.03	27.70
南投縣	12,183	1,270	502	9.59	24.27
雲林縣	18,282	1,374	673	13.31	27.16
嘉義縣	9,990	972	412	10.28	24.25
屏東縣	18,930	1,568	733	12.07	25.83
臺東縣	5,592	697	259	8.02	21.59
花蓮縣	8,248	873	345	9.45	23.91
澎湖縣	1,902	315	103	6.04	18.47
基隆市	8,368	637	326	13.14	25.67
新竹市	15,650	1,086	564	14.41	27.75
嘉義市	8,710	698	307	12.48	28.37
金門縣	1,854	237	79	7.82	23.47
連江縣	257	70	18	3.67	14.28

資料來源：教育部統計處

圖 3、109 學年度全國各縣市國中平均每班學生數



資料來源：教育部統計處