


金 門 縣
100年家庭收支調查報告



金門縣政府主計室編印

101年11月

目 錄

壹、訪問調查

100年家庭收支調查綜合分析.....	1
金門縣與台灣地區家計資料比較表.....	10
第一表 全縣平均每戶家庭每年經常性收支內容按戶內人口數分.....	12
第二表 全縣平均每戶家庭每年經常性收支內容按鄉鎮別分.....	16
第三表 全縣平均每戶家庭每年經常性收支內容按經濟戶長行業別分.....	20
第四表 全縣平均每戶家庭每年經常性收支內容按經濟戶長職業別分.....	24
第五表 全縣平均每戶家庭每年經常性收支內容按經濟戶長性別分.....	32
第六表 全縣平均每戶家庭每年經常性收支內容按經濟戶長年齡組別分.....	34
第七表 全縣平均每戶家庭每年經常性收支內容按經濟戶長教育程度別分.....	38
第八表 全縣平均每戶家庭每年經常性收支內容按家庭組織型態別分.....	42
第九表 全縣平均每戶家庭每年經常性收支內容依可支配所得按戶數五等分位分.....	46
第十表 全縣家庭戶數按經濟戶長性別及經常性收入組別分.....	50
第十一表 全縣家庭戶數按經濟戶長性別及消費支出組別分.....	51
第十二表 全縣家庭住宅及主要設備概況按鄉鎮別分.....	52
第十三表 全縣家庭住宅及主要設備概況按經濟戶長職業別分.....	56
第十四表 全縣家庭住宅及主要設備概況按家庭組織型態別分.....	64
第十五表 全縣家庭住宅及主要設備概況依可支配所得按戶數五等分位分.....	68

貳、記帳調查

記帳調查樣本家庭全年資料結果分析.....	72
記帳調查樣本家庭收支調查資料平均每戶每月收支樣本值.....	74
附錄一 本縣家庭收支調查計劃綱要.....	90
附錄二 本縣家庭收支概況調查實施計劃.....	91
附錄三 基本項目之定義.....	93
附錄四 實地調查之進行.....	98
附錄五 調查資料處理與統計.....	140

100年家庭收支調查

綜合分析

一、家庭人口數與就業人數

100年全縣家庭戶數32,939戶，較99年之31,937戶增加1,002戶或3.14%，平均每戶人口數約3.26人，平均每戶成年人數2.48人，平均每戶就業人數為1.23人，平均每戶所得收入者人數1.93人。

表一 近年家庭戶數、平均每戶人數及就業人口表

項 目	年 別				
	96年	97年	98年	99年	100年
全 體 家 庭 戶 數	28,780	29,512	30,757	31,937	32,939
平 均 每 戶 人 口 數	3.66	3.71	3.29	3.49	3.26
平 均 每 戶 就 業 人 口	1.21	1.34	1.17	1.20	1.23
就 業 人 口 占 戶 內 人 口 之 比 率 (%)	33.06	36.12	35.56	34.38	37.73

二、家庭平均每戶所得總額112.7萬元

100年平均每戶所得總額新台幣1,127,319元，較99年之1,067,777元增加59,542元或5.58%，仍以受雇人員(薪資)所得為主要所得來源(54.64%)，其餘依序為移轉所得(24.59%)、財產所得(11.95%)及產業主所得(8.82%)。

表二 家庭所得結構(按所得來源別分)

年 別	98年		99年		100年	
	平均每戶	分配比%	平均每戶	分配比%	平均每戶	分配比%
家 庭 所 得						
所 得 總 額	1,048,597	100.00	1,067,777	100.00	1,127,319	100.00
薪 資 所 得	578,769	55.20	551,144	51.62	615,967	54.64
移 轉 所 得	265,128	25.28	259,596	24.31	277,208	24.59
財 產 所 得	127,734	12.18	132,533	12.41	134,715	11.95
產 業 主 所 得	76,966	7.34	124,504	11.66	99,429	8.82

三、 每戶家庭消費支出 55 萬元

100 年平均每戶家庭消費支出為 550,263 元，平均消費支出傾向為 62.81%，按消費型態別分：食品、飲料及菸草占總消費支出 22.96%，衣著、鞋襪類占 3.25%，住宅服務、水電瓦斯及燃料占 25.80%，家具設備及家務服務占 2.34%，醫療保健占 10.84%，運輸交通及通訊占 12.40%，休閒、文化及教育消費占 7.03%，餐廳及旅館占 10.05%，什項消費占 5.33%。

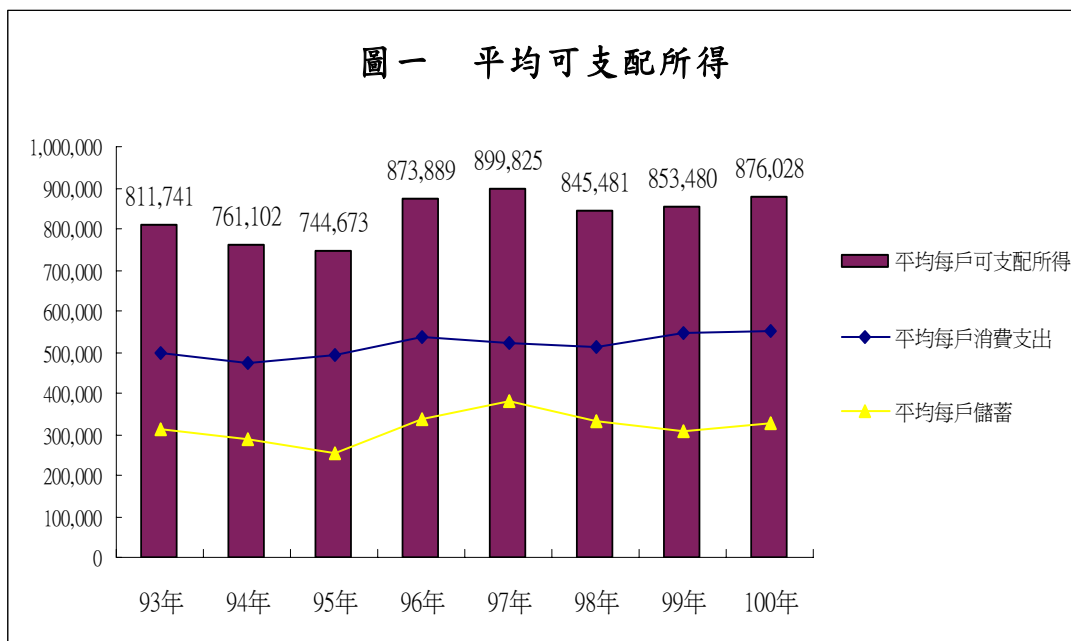
表三 平均每戶家庭消費支出內容(按經濟戶長職業別)

經濟戶長職業別	平均 每戶家庭 消費支出 (元)	消費支出內容之分配比(%)									
		合計	食品、 非酒精 飲料、 菸草及 檳榔	衣著、 鞋襪類	住宅服 務、水 電瓦斯 及燃料	家具設 備及家 務服務	醫療 保健	運輸交 通及通 訊	休閒、 文化及 教育	餐廳及 旅館	什項消 費
全體家庭	550,263	100.00	22.96	3.25	25.80	2.34	10.84	12.40	7.03	10.05	5.33
民意代表、 主管及經理人員	790,033	100.00	22.82	2.33	27.65	3.48	9.97	11.80	9.46	9.08	3.41
專業人員	752,393	100.00	18.86	4.81	20.00	1.73	10.51	14.52	12.14	13.18	4.25
技術員及助理 專業人員	858,882	100.00	18.45	4.26	21.48	2.56	12.09	15.79	9.82	10.94	4.61
事務支援人員	672,551	100.00	18.42	4.04	22.74	3.45	9.86	15.06	7.76	13.27	5.40
服務及銷售工作人員	538,733	100.00	25.43	2.96	28.05	2.95	9.11	10.56	7.57	9.10	4.27
農、林、漁、牧業 生產人員	533,801	100.00	26.44	2.91	29.64	3.16	13.32	11.45	5.81	4.33	2.94
技藝有關 工作人員	666,657	100.00	23.26	2.43	23.28	1.69	11.24	14.53	6.98	10.23	6.36
機械設備操作 及組裝人員	618,854	100.00	25.97	4.83	19.57	1.99	12.73	13.74	6.93	9.80	4.44
基層技術工及勞力工	498,295	100.00	26.75	3.61	28.34	1.61	9.79	10.74	4.74	9.98	4.44
其他	317,707	100.00	24.58	1.92	34.83	1.83	11.27	7.02	3.11	7.97	7.47

說明：100 年家庭消費分類改依聯合國最新版用途別個人消費分類。

四、 每戶可支配所得增加 2.64%

100 年平均每戶可支配所得 876,028 元，較 99 年之 853,480 元，增加 22,548 元或 2.64%。



(一)按經濟戶長行業別分，如附表【第三表-平均每戶家庭收支按經濟戶長行業別分(續)】，100 年家庭平均每戶可支配所得依序為：

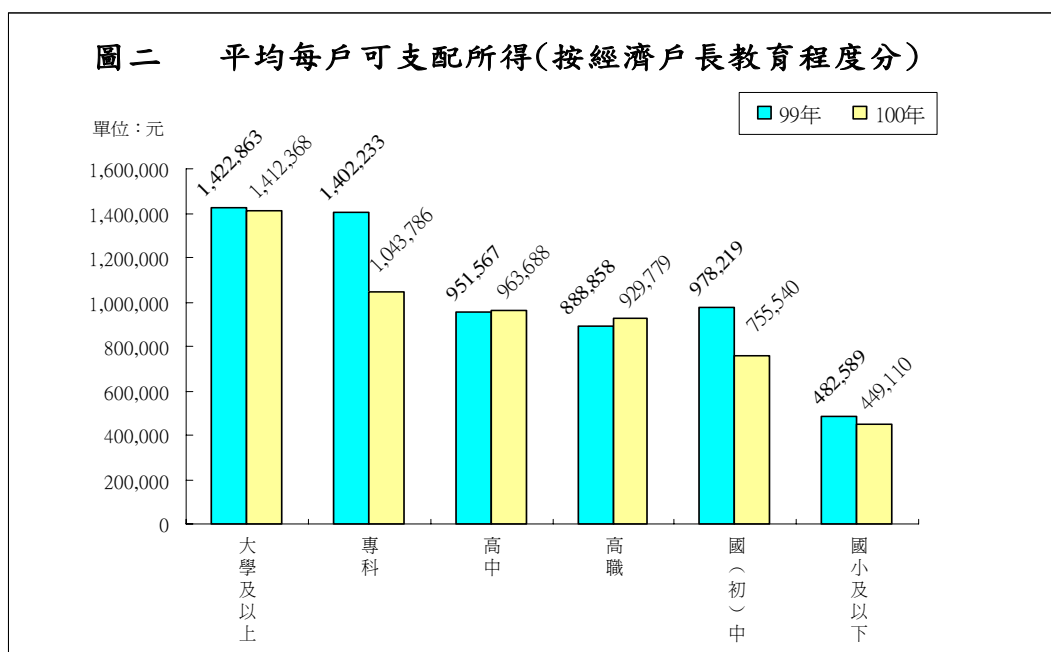
1. 服務業家庭 1,040,321 元；
2. 工業家庭 1,022,960 元；
3. 農業家庭 511,747 元；
4. 無業者家庭 495,663 元。

(二)按經濟戶長職業別分，100 年家庭平均每戶可支配所得依序為：

1. 技術員及助理專業人員家庭 1,518,764 元；
2. 專業人員家庭 1,428,710 元；
3. 民意代表、主管及經理人員家庭 1,250,314 元；
4. 事務支援人員家庭 1,136,886 元；
5. 技藝有關工作人員家庭 948,110 元；
6. 機械設備操作及組裝人員家庭 912,726 元；
7. 服務及銷售工作人員家庭 854,912 元；
8. 基層技術工及勞力工家庭 780,006 元；
9. 農、林、漁、牧業生產人員家庭 560,498 元；
10. 其他工作者家庭為 510,807 元。

(三)按經濟戶長教育程度別分，100 年家庭平均每戶可支配所得依序為：

1. 大學及以上程度家庭為 1,412,368 元；
2. 專科程度家庭為 1,043,786 元；
3. 高中程度家庭為 963,688 元；
4. 高職程度家庭為 929,779 元；
5. 國（初）中（初職）程度家庭為 755,540 元；
6. 國小及以下程度家庭為 449,110 元。



五、

所得差距 6.39 倍

將家庭可支配所得由小至大排列，並按戶數分成 5 等分，最高 20% 家庭 100 年每戶可支配所得為 177.6 萬元，較 99 年減少 7.89%，最低 20% 家庭為 27.8 萬元，增加 18%，高低所得差距 6.39 倍，較 99 年之 8.19 倍減少 1.8 倍，其他詳如表四。

表四 家庭所得五等分位分配狀況

	可支配所得按戶數五等分位組					五等分位 倍數(倍)
	1 (最低所得組)	2	3	4	5 (最高所得組)	
98 年						
每戶可支配所得(元)	269,217	447,970	700,973	1,006,714	1,802,219	6.69
分配比(%)	6.37	10.60	16.58	23.81	42.63	
99 年						
每戶可支配所得(元)	235,475	412,391	669,748	1,021,381	1,928,066	8.19
分配比(%)	5.52	9.66	15.70	23.94	45.18	
100 年						
每戶可支配所得(元)	277,870	508,438	740,772	1,077,203	1,775,993	6.39
分配比(%)	6.34	11.61	16.91	24.59	40.55	

六、家庭住宅及設備概況

(一) 家庭住宅概況

100年家庭住宅為自有者占總戶數之89.26%，不住在一起的配偶、父母或子女所擁有者佔總戶數之7.57%，而租押住宅者占總戶數之2.38%，其他(含配住及借用)者占總戶數之0.79%，若按經濟戶長之職業別觀察各職業別家庭大多均係自有住宅，至於租押住宅者，則以服務及銷售工作人員家庭占4.74%為最高，其他詳如表五。

表五 家庭住宅所有權概況(%)

經濟戶長之職業別	自有(戶內經常居住成員所擁有)		不住在一起的配偶、父母或子女所擁有		租 押		其他(含配住及借用)	
	100年	99年	100年	99年	100年	99年	100年	99年
全體家庭	89.26	86.06	7.57	4.10	2.38	6.33	0.79	3.51
民意代表、主管及經理人員	100.00	100.00	0.00	0.00	0.00	0.00	0.00	0.00
專業人員	85.59	74.96	0.00	0.00	0.00	25.04	14.41	0.00
技術員及助理專業人員	90.81	100.00	4.56	0.00	4.63	0.00	0.00	0.00
事務支援人員	82.62	90.59	17.38	4.73	0.00	4.67	0.00	0.00
服務及銷售工作人員	90.25	83.39	5.01	0.00	4.74	10.08	0.00	6.53
農、林、漁、牧業生產人	100.00	94.26	0.00	0.00	0.00	5.74	0.00	0.00
技藝有關工作人員	86.45	74.00	10.80	9.51	2.75	8.23	0.00	8.25
機械設備操作及組裝人員	89.86	92.39	10.14	7.61	0.00	0.00	0.00	0.00
基層技術工及勞力工	84.68	88.84	10.13	7.41	0.00	3.75	5.19	0.00
其他	91.67	84.37	5.57	3.78	2.76	5.95	0.00	5.91

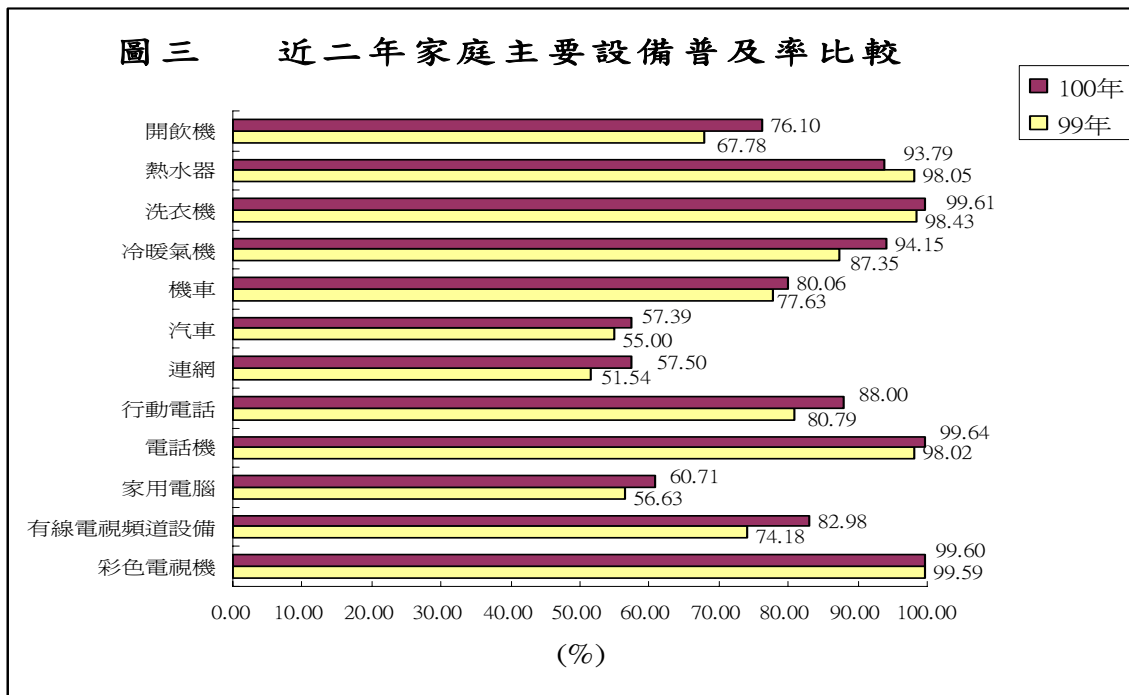
備註：自99年起，原自有住宅類別劃分為自有(戶內經常居住成員所擁有)、不住在一起的配偶、父母或子女所擁有。

(二) 家庭設備

100年家庭擁有各項主要設備之普及率分別為：彩色電視機99.60%、有線電視頻道設備82.98%、家用電腦60.71%、電話機99.64%、行動電話88.00%、連網(使用電腦及其他設備)57.50%、汽車57.39%、機車80.06%、冷暖氣機94.15%、洗衣機99.61%、熱水器93.79%、開飲機76.10%，餘詳表六。

表六 家庭主要設備普及率(%)

經濟戶長之職業別	全體家庭	及民意代表、主管人員	專業人員	技術員及助理專業人員	事務支援人員	服務及銷售人員	生產人員	農、林、漁、牧業	技藝有關工作人員	機械設備操作及組裝人員	基層技術工及勞力工	其他
(1)彩色電視機	99.60	100.00	100.00	100.00	100.00	100.00	100.00	100.00	100.00	100.00	100.00	98.60
一般彩色電視機	71.72	28.98	70.31	68.90	78.17	61.33	66.90	74.99	85.23	73.13	75.18	
液晶、電漿電視	61.01	100.00	43.60	72.83	74.49	57.89	66.95	65.75	80.64	42.21	49.60	
(2)數位影音光碟機	21.32	42.94	29.67	50.52	21.74	17.00	0.00	21.84	35.85	10.54	11.21	
(3)攝影機	7.28	44.06	15.41	18.50	4.35	2.50	33.85	8.04	5.03	10.56	1.42	
(4)音響	24.15	57.99	30.69	32.05	35.58	21.83	33.05	21.88	39.78	26.23	11.36	
(5)鋼琴(含電子琴)	6.76	14.08	0.00	36.09	0.00	9.75	0.00	5.51	0.00	5.37	1.37	
(6)數位相機	46.88	57.99	58.86	86.58	69.36	39.14	33.85	65.80	59.01	36.97	20.03	
(7)電視遊樂器	5.23	13.93	15.41	13.95	8.66	7.22	0.00	8.31	0.00	0.00	0.00	
(8)有線電視頻道設備 (含多媒體隨選視訊)	82.98	100.00	100.00	86.17	78.53	92.64	66.95	88.80	80.63	84.22	72.67	
(9)家用電腦	60.71	85.56	100.00	90.94	86.90	61.49	100.00	79.38	75.97	57.77	22.12	
(10)電話機	99.64	100.00	100.00	100.00	100.00	100.00	100.00	100.00	100.00	100.00	100.00	98.73
(11)行動電話	88.00	100.00	100.00	100.00	100.00	95.14	100.00	100.00	100.00	94.75	62.51	
(12)連網(使用電腦及其他設備)	57.50	85.56	100.00	86.31	82.52	63.90	100.00	71.19	75.97	52.58	17.90	
(13)汽車	57.39	71.25	85.59	90.78	69.95	51.77	66.95	75.74	95.01	47.65	24.85	
(14)機車	80.06	100.00	85.59	100.00	100.00	85.72	100.00	100.00	95.30	84.07	45.82	
(15)電磁爐	45.93	55.58	57.86	50.46	64.72	34.16	100.00	49.23	61.38	26.70	40.13	
(16)冷暖氣機	94.15	100.00	100.00	100.00	100.00	95.27	100.00	100.00	95.30	100.00	83.71	
(17)除濕機	23.37	14.93	44.59	46.45	43.66	4.91	66.15	21.85	34.70	16.25	16.95	
(18)洗衣機	99.61	100.00	100.00	100.00	100.00	97.59	100.00	100.00	100.00	100.00	100.00	
(19)烘衣機	13.71	57.99	15.41	41.24	9.02	0.00	0.00	24.78	19.96	10.38	4.19	
(20)空氣清淨機	5.19	13.93	15.41	4.56	9.05	2.32	0.00	8.15	4.54	0.00	4.18	
(21)濾水器	20.06	14.08	43.25	41.32	34.93	17.16	66.15	22.07	19.59	5.37	10.06	
(22)吸塵器	24.71	71.25	44.95	46.33	35.23	14.33	0.00	16.33	30.66	26.71	17.15	
(23)熱水器	93.79	85.56	100.00	100.00	100.00	92.15	100.00	94.35	94.88	84.33	92.73	
(24)開飲機	76.10	86.74	72.01	67.79	65.13	78.33	100.00	83.57	75.86	68.20	77.66	
(25)微波爐	43.99	70.63	56.40	50.07	65.09	46.24	66.90	49.89	55.96	21.54	29.05	
(26)報紙	30.95	29.36	43.25	36.58	25.99	42.09	33.85	44.44	35.01	16.12	19.36	
(27)期刊雜誌	3.99	0.00	14.26	9.19	8.64	7.40	0.00	2.71	4.94	0.00	0.00	



七、抽樣誤差測定結果

經由調查資料推算母體統計量乃調查之目的，一般均以樣本平均數作為母體平均數之不偏估計量，惟調查資料受抽樣之影響，誤差發生在所難免，特計算抽樣誤差（變異數）以資說明。

本次調查平均每戶全年可支配所得收入達 876,028 元，變異係數為 33%。在 5%顯著水準（即可信賴度為 95%）下，抽樣誤差為 293,388 元，即平均每戶全年可支配所得介於 300,987.52 至 1,451,068.48 元之間。（即 $\bar{Y} \pm 1.96\sigma_{\bar{y}}$ ），詳表七。

表七 金門縣平均每戶所得總額、最終消費支出之變異係數與估計值之信賴區間

單位：人、元

	平均數	變異數	標準差	變異係數	信賴區間
戶內人數	3.26	0.6907	0.8311	0.25	$3.26 \pm 1.96 \times (0.8311)$
所得總額	1,127,319	121,249,257,195	348,209	0.31	$1,127,319 \pm 1.96 \times (348,209)$
可支配所得	876,028	86,076,652,871	293,388	0.33	$876,028 \pm 1.96 \times (293,388)$
最終消費支出	550,263	24,857,764,930	157,663	0.29	$550,263 \pm 1.96 \times (157,663)$

1 0 0 年家庭收支調查統計表

(戶為單位之統計表)

金 門 縣 與 台 灣 地 區

	金 門 縣							
	93年	94年	95年	96年	97年	98年	99年	100年
全體家庭戶數	20,829	26,460	27,750	28,780	29,512	30,757	31,937	32,939
平均每戶人口數	3.37	3.16	3.55	3.66	3.71	3.29	3.49	3.26
平均每戶就業人數	1.14	1.21	1.23	1.21	1.34	1.17	1.20	1.23
平均每戶所得總額	983,365	926,800	941,968	1,080,476	1,111,849	1,048,597	1,067,777	1,127,319
平均每戶可支配所得	811,741	761,102	744,673	873,889	899,825	845,481	853,480	876,028
平均每戶消費支出	497,168	473,447	492,748	535,124	520,084	513,017	545,899	550,263
平均每戶儲蓄	314,573	287,655	251,925	338,765	379,741	332,464	307,580	325,765
儲蓄率(%)	38.75	37.79	33.83	38.77	42.20	39.32	36.04	37.19
所得總額來源分配(%)								
受雇人員報酬	56.10	59.04	59.35	58.66	62.76	55.20	51.62	54.64
產業主所得	14.20	13.21	10.31	10.02	6.07	7.34	11.66	8.82
財產所得	12.55	9.67	11.23	11.83	11.07	12.18	12.41	11.95
移轉所得	17.15	18.08	19.11	19.49	20.10	25.28	24.31	24.59
可支配所得五等分位組								
平均每戶可支配所得								
1(最低所得組)	296,185	257,184	240,062	251,526	275,384	269,217	235,475	277,870
2	491,728	443,956	428,499	411,398	526,584	447,970	412,391	508,438
3	684,584	618,117	613,401	720,149	779,283	700,973	669,748	740,772
4	983,370	900,929	854,565	1,047,313	1,099,965	1,006,714	1,021,381	1,077,203
5(最高所得組)	1,603,028	1,585,324	1,586,838	1,939,060	1,817,596	1,802,219	1,928,066	1,775,993
分配比(%)								
1(最低所得組)	7.30	6.76	6.45	5.76	6.12	6.37	5.52	6.34
2	12.12	11.67	11.51	9.42	11.70	10.60	9.66	11.61
3	16.87	16.24	16.47	16.48	17.32	16.58	15.69	16.91
4	24.23	23.67	22.95	23.97	24.45	23.81	23.93	24.59
5(最高所得組)	39.50	41.66	42.62	44.38	40.40	42.63	45.18	40.55
第五分位組為第一分位組之倍數	5.41	6.16	6.61	7.71	6.60	6.69	8.19	6.39
消費支出型態(%)								
食品飲料及菸草	13.64	16.17	17.07	16.67	19.20	22.15	24.79	22.96
衣著鞋襪類	4.38	4.37	3.71	3.32	3.30	3.44	2.66	3.25
住宅服務、水電瓦斯及其他燃料	26.31	22.24	23.59	22.92	22.37	23.00	22.23	25.80
家具設備及家務服務	2.76	3.17	2.35	2.17	2.02	2.12	3.72	2.34
醫療保健	10.32	9.71	9.89	11.18	10.89	13.06	12.36	10.84
運輸交通及通訊	12.11	14.22	15.86	13.55	15.96	13.39	12.94	12.40
休閒、文化及教育消費	11.11	10.86	10.42	9.89	9.67	7.97	7.14	7.03
餐廳及旅館	7.74	7.84	7.26	9.17	9.65	8.36	8.67	10.05
什項消費	11.63	11.43	9.85	11.13	6.94	6.51	5.49	5.32

家 計 資 料 比 較 表

台 灣 地 區							
93年	94年	95年	96年	97年	98年	99年	100年
7,083,445	7,206,883	7,307,999	7,414,281	7,544,629	7,688,014	7,840,923	7,959,828
3.50	3.42	3.41	3.38	3.35	3.34	3.25	3.29
1.53	1.51	1.52	1.50	1.49	1.46	1.44	1.49
1,122,966	1,133,642	1,151,338	1,162,366	1,150,912	1,128,201	1,123,761	1,157,895
891,249	894,574	913,092	923,874	913,687	887,605	889,353	907,988
692,648	701,076	713,024	716,094	705,413	705,680	702,292	729,010
198,600	193,497	200,068	207,780	208,274	181,925	187,061	178,978
22.28	21.63	21.91	22.49	22.79	20.50	21.03	19.71
55.32	55.44	55.23	55.12	54.16	53.97	55.09	55.86
15.14	14.46	14.58	13.80	13.01	12.87	12.94	12.70
14.31	14.27	14.75	14.97	14.74	15.17	14.78	14.69
15.23	15.83	15.44	16.11	18.09	17.99	17.19	16.75
297,305	297,694	304,274	312,145	303,517	282,260	288,553	296,352
555,452	556,117	564,865	571,128	564,893	544,532	542,741	546,903
775,719	779,044	795,427	799,418	796,225	771,572	773,468	786,324
1,035,972	1,043,131	1,073,507	1,069,885	1,068,804	1,049,242	1,054,693	1,083,008
1,791,796	1,796,884	1,827,387	1,866,791	1,834,994	1,790,418	1,787,312	1,827,354
6.67	6.66	6.66	6.76	6.64	6.36	6.49	6.53
12.46	12.43	12.37	12.36	12.37	12.27	12.21	12.05
17.41	17.42	17.42	17.31	17.43	17.39	17.39	17.32
23.25	23.32	23.51	23.16	23.40	23.64	23.72	23.86
40.21	40.17	40.03	40.41	40.17	40.34	40.19	40.25
6.03	6.04	6.01	5.98	6.05	6.34	6.19	6.17
16.44	16.20	16.13	16.48	16.40	16.68	16.64	16.22
3.48	3.41	3.37	3.27	3.18	3.19	3.23	3.10
23.52	23.77	23.67	23.91	24.23	24.30	24.57	24.39
2.57	2.51	2.41	2.48	2.47	2.53	2.48	2.49
12.74	13.19	13.75	14.11	14.35	14.45	14.39	14.62
12.96	12.97	12.80	12.90	12.38	12.73	12.52	13.00
12.07	11.75	11.53	11.23	11.29	11.04	11.01	10.38
9.14	9.32	9.31	9.67	10.08	9.37	9.71	10.16
7.08	6.88	7.03	5.95	5.62	5.71	5.45	5.63

第一表 平均每戶家庭收支按戶內人數分

	民國100年				
	總平均	1人	2人	3人	4人
	General average	1 person	2 persons	3 persons	4 persons
家庭戶數	32,939	3,442	11,666	5,087	4,308
平均每戶人數	3.26	1.00	2.00	3.00	4.00
平均每戶成年人數	2.48	1.00	1.98	2.68	2.64
平均每戶就業人數	1.23	0.34	0.70	1.43	1.67
平均每戶所得收入者人數	1.93	1.00	1.56	2.09	1.95
一、所得收入總計	1,063,312	454,149	833,239	1,101,491	1,230,910
1.受雇人員報酬	615,934	209,014	394,959	572,926	705,474
(1)本業薪資	445,397	149,432	239,676	423,211	540,920
(2)兼業薪資	67,103	31,191	89,021	73,893	45,494
(3)其他收入	103,434	28,390	66,262	75,822	119,061
2.產業主所得	99,410	6,547	61,917	186,085	249,224
3.財產所得收入	37,917	19,640	44,339	51,024	26,450
4.自用住宅設算租金收入	32,790	19,501	31,292	39,594	32,375
5.經常移轉收入	277,172	199,351	300,571	251,732	217,387
(1)從私人	45,173	63,696	60,366	32,561	31,246
(2)從政府	176,203	113,826	190,264	154,070	134,131
(3)社會保險受益	35,191	13,310	34,113	38,639	28,659
(4)從企業	20,605	8,520	15,828	26,461	23,351
(5)從國外	0	0	0	0	0
6.雜項收入	88	97	160	129	0
二、非消費支出	187,284	85,021	146,818	183,700	228,445
1.利息支出	7,288	3,072	3,917	10,002	14,481
2.經常移轉支出	179,997	81,949	142,901	173,698	213,964
(1)對私人	33,481	35,311	33,071	27,221	32,777
(2)對政府	19,631	14,410	15,033	22,114	21,701
(3)社會保險	126,589	32,204	94,585	123,984	159,110
(4)對國外	296	24	212	378	376

**Table 1 Average Family Income & Expenditure Per Household
by Size of household**

2011

Unit:NT\$

5人 5 persons	6人 6 persons	7人 7 persons	8人 8 persons	9人以上 9 or more persons	
<i>4,757</i>	<i>2,115</i>	<i>1,304</i>	<i>130</i>	<i>130</i>	No. of households
<i>5.00</i>	<i>6.00</i>	<i>7.00</i>	<i>8.00</i>	<i>11.00</i>	No. of persons per household
<i>3.01</i>	<i>3.94</i>	<i>4.72</i>	<i>4.00</i>	<i>6.00</i>	No. of adults per household
<i>1.84</i>	<i>2.01</i>	<i>2.42</i>	<i>1.00</i>	<i>3.00</i>	No. of persons employed per household
<i>2.23</i>	<i>3.19</i>	<i>3.61</i>	<i>3.00</i>	<i>3.00</i>	No. of income recipients per household
<i>1,393,065</i>	<i>1,697,162</i>	<i>1,710,919</i>	<i>1,759,355</i>	<i>1,220,194</i>	A.Total receipts
1,035,538	1,127,361	1,147,084	1,016,061	532,020	1.Compensation of employees
798,642	811,316	955,690	360,000	532,020	(1)Full time payroll
35,475	117,387	4,133	540,000	0	(2)Part time payroll
201,420	198,657	187,261	116,061	0	(3)Other receipts or subsidies
89,377	28,286	18,187	5,000	0	2.Entrepreneurial income
24,892	58,829	18,330	183,000	700	3. Property income
39,717	30,147	31,306	24,000	80,000	4.Imputed rent income
203,542	452,538	495,983	531,294	607,474	5.Current transfer receipts
27,433	23,239	47,342	56,000	120,000	(1)From individuals
114,833	350,408	347,281	350,249	347,766	(2)From government
39,652	46,029	65,694	85,045	97,708	(3)Benefit of social insurance
21,624	32,862	35,665	40,000	42,000	(4)From enterprises
0	0	0	0	0	(5)From abroad
0	0	31	0	0	6.Miscellaneous receipts
<i>218,263</i>	<i>355,516</i>	<i>298,930</i>	<i>262,745</i>	<i>236,453</i>	B.Nonconsumption expenditures
11,006	6,245	3,794	0	0	1.Interest
207,256	349,270	295,136	262,745	236,453	2.Current transfer expenditures
36,663	37,418	41,685	20,000	40,700	(1)To private
25,555	25,661	28,348	12,707	9,231	(2)To government
144,625	285,588	224,785	230,038	186,522	(3)Social insurance
413	603	317	0	0	(4)To abroad

第一表 平均每戶家庭收支按戶內人數分(續)

	民國100年				
	總平均	1人	2人	3人	4人
	General average	1 person	2 persons	3 persons	4 persons
三、消費支出	550,263	227,368	392,114	573,979	689,873
1.食品及非酒精飲料	110,858	43,111	76,518	109,287	144,751
2.菸酒及檳榔	15,481	4,862	13,628	15,066	17,250
3.衣著鞋襪及服飾用品	17,880	4,621	8,644	17,499	26,325
4.住宅服務、水電瓦斯及其他燃料	141,966	83,346	134,867	154,240	158,328
5.家具設備及家務維護	12,897	3,140	9,102	9,836	27,235
6.醫療保健	59,669	23,206	39,522	56,800	66,413
7.交通	47,000	12,512	22,083	63,253	53,058
(1)個人交通工具之購置	7,066	0	0	12,908	1,745
(2)個人交通設備使用管理及保養費	26,266	4,191	12,966	36,388	31,136
(3)乘交通設備及其他交通服務	11,592	7,818	7,869	11,470	17,775
(4)汽、機車保險費	2,076	503	1,248	2,487	2,402
8.通訊	21,230	9,530	11,577	24,744	27,691
(1)個人通訊工具之購置	327	306	48	361	496
(2)個人通訊設備使用管理及保養費	8	0	14	14	0
(3)其他通訊費	20,895	9,224	11,515	24,369	27,195
9.休閒與文化	23,277	4,766	16,826	25,089	28,774
(1)套裝旅遊(不含自助旅遊)	6,666	149	7,162	9,416	6,327
(2)娛樂消遣及文化服務	8,154	4,216	6,245	6,728	12,391
(3)書報雜誌文具	3,073	150	775	2,828	5,834
(4)教育消遣康樂器材及其附屬品	5,383	251	2,644	6,118	4,221
10.教育	15,414	0	2	13,975	32,483
11.餐廳及旅館	55,327	25,985	34,937	55,954	75,239
12.什項消費	29,262	12,289	24,409	28,234	32,326
可支配所得	876,028	369,128	686,421	917,791	1,002,465
最終消費支出	550,263	227,368	392,114	573,979	689,873
儲蓄	325,765	141,760	294,308	343,812	312,591
所得總額	1,127,319	473,520	900,417	1,175,156	1,303,711

**Table 1 Average Family Income & Expenditure Per Household
by Size of household(Cont.)**

2011

Unit:NT\$

5人 5 persons	6人 6 persons	7人 7 persons	8人 8 persons	9人以上 9 or more persons	
770,858	847,933	921,753	726,160	920,626	C.Consumption expenditures
155,774	175,042	213,549	150,600	167,000	1.Food and non-alcoholic beverages
18,980	24,321	25,722	27,550	34,060	2.Tobacco,alcoholic beverages and betel nuts
27,357	46,766	28,242	13,000	17,000	3.Clothing and footwear
173,279	128,699	157,141	141,800	227,042	4.Housing,water,electricity,gas and other fuels
12,493	28,799	13,710	9,200	8,120	5.Furnishings,household equipment and routine household maintenance
89,266	102,822	131,812	137,919	135,128	6.Health
88,202	87,850	63,023	48,461	24,856	7.Transport
27,920	12,647	0	0	0	(1)Purchase of vehicles
41,091	54,709	47,495	35,000	20,000	(2)Operation of transport equipment
15,919	16,903	11,814	10,000	0	(3)Transport services
3,272	3,591	3,714	3,461	4,856	(4)Insurance of vehicles
32,643	38,059	34,143	19,200	26,760	8.Communication
547	685	879	0	0	(1)Purchase of communication equipment
0	18	0	0	0	(2)Operation of communication equipment
32,096	37,356	33,264	19,200	26,760	(3)Postal and communication services
34,905	45,346	21,696	43,620	50,100	9.Recreation and culture
5,373	15,520	1,367	0	1,500	(1)Package holidays
12,972	7,158	7,830	6,960	43,500	(2)Recreational and cultural services
6,383	5,720	6,771	4,660	2,000	(3)Newspapers,books and stationery
10,177	16,948	5,728	32,000	3,100	(4)Recreational facilities
34,673	20,342	53,473	61,410	84,830	10.Education
72,907	104,700	96,945	47,400	121,500	11.Restaurants and hotels
30,380	45,186	82,297	26,000	24,230	12.Miscellaneous goods and services
1,174,803	1,341,646	1,411,989	1,496,610	983,741	Disposable income
770,858	847,933	921,753	726,160	920,626	Final consumption expenditure
403,945	493,713	490,236	770,450	63,115	Saving
1,464,701	1,744,346	1,792,736	1,831,355	1,320,194	Current receipts

第二表 平均每戶家庭收支按鄉鎮別分

	民國100年		
	總平均	金城鎮	金沙鎮
	General average	Jincheng Township	Jinsha Township
家庭戶數	32,939	11,131	5,445
平均每戶人數	3.26	3.05	3.81
平均每戶成年人數	2.48	2.24	2.69
平均每戶就業人數	1.23	1.16	1.28
平均每戶所得收入者人數	1.93	1.78	2.14
一、所得收入總計	1,063,312	1,150,319	1,062,163
1.受雇人員報酬	615,934	645,268	608,264
(1)本業薪資	445,397	467,919	424,675
(2)兼業薪資	67,103	53,794	77,005
(3)其他收入	103,434	123,554	106,584
2.產業主所得	99,410	155,399	45,648
3.財產所得收入	37,917	39,916	53,783
4.自用住宅設算租金收入	32,790	36,358	21,858
5.經常移轉收入	277,172	273,298	332,367
(1)從私人	45,173	54,046	39,420
(2)從政府	176,203	171,427	237,634
(3)社會保險受益	35,191	31,297	37,496
(4)從企業	20,605	16,527	17,817
(5)從國外	0	0	0
6.雜項收入	88	79	242
二、非消費支出	187,284	212,897	214,321
1.利息支出	7,288	10,935	906
2.經常移轉支出	179,997	201,962	213,415
(1)對私人	33,481	34,004	44,224
(2)對政府	19,631	28,311	13,644
(3)社會保險	126,589	139,216	155,109
(4)對國外	296	431	438

**Table 2 Average Family Income & Expenditure Per Household
by Township in Kinmen County**

2011

Unit:NT\$

金湖鎮	金寧鎮	烈嶼鄉	
Jinhu Township	Jinning Township	Lieyu Township	
<i>7,422</i>	<i>6,276</i>	<i>2,665</i>	No. of households
<i>3.50</i>	<i>3.07</i>	<i>2.77</i>	No. of persons per household
<i>2.81</i>	<i>2.39</i>	<i>2.34</i>	No. of adults per household
<i>1.34</i>	<i>1.12</i>	<i>1.35</i>	No. of persons employed per household
<i>2.05</i>	<i>1.80</i>	<i>2.05</i>	No. of income recipients per household
<i>1,070,312</i>	<i>942,061</i>	<i>968,305</i>	A.Total receipts
638,412	569,135	556,695	1.Compensation of employees
472,147	432,149	350,365	(1)Full time payroll
68,319	49,460	140,617	(2)Part time payroll
97,945	87,525	65,713	(3)Other receipts or subsidies
100,682	50,017	88,185	2.Entrepreneurial income
23,256	37,450	39,087	3. Property income
41,235	29,377	24,746	4.Imputed rent income
266,728	255,972	259,593	5.Current transfer receipts
19,010	64,133	48,079	(1)From individuals
178,538	131,753	168,813	(2)From government
42,469	36,298	23,871	(3)Benefit of social insurance
26,711	23,788	18,829	(4)From enterprises
0	0	0	(5)From abroad
0	111	0	6.Miscellaneous receipts
<i>170,278</i>	<i>163,734</i>	<i>127,890</i>	B.Nonconsumption expenditures
5,669	6,884	10,550	1.Interest
164,610	156,849	117,340	2.Current transfer expenditures
27,567	32,984	26,985	(1)To private
19,003	15,203	7,783	(2)To government
117,925	108,553	82,182	(3)Social insurance
115	110	391	(4)To abroad

第二表 平均每戶家庭收支按鄉鎮別分(續)

	民國100年		
	總平均	金城鎮	金沙鎮
	General average	Jincheng Township	Jinsha Township
三、消費支出	550,263	616,110	550,832
1.食品及非酒精飲料	110,858	116,813	117,886
2.菸酒及檳榔	15,481	16,845	22,615
3.衣著鞋襪及服飾用品	17,880	16,874	26,932
4.住宅服務、水電瓦斯及其他燃料	141,966	176,614	88,334
5.家具設備及家務維護	12,897	16,605	12,540
6.醫療保健	59,669	60,892	77,066
7.交通	47,000	52,962	51,137
(1)個人交通工具之購置	7,066	14,294	1,191
(2)個人交通設備使用管理及保養費	26,266	22,675	33,664
(3)乘交通設備及其他交通服務	11,592	14,151	13,767
(4)汽、機車保險費	2,076	1,841	2,514
8.通訊	21,230	22,703	20,815
(1)個人通訊工具之購置	327	442	210
(2)個人通訊設備使用管理及保養費	8	4	0
(3)其他通訊費	20,895	22,257	20,605
9.休閒與文化	23,277	29,533	25,215
(1)套裝旅遊(不含自助旅遊)	6,666	7,073	8,001
(2)娛樂消遣及文化服務	8,154	10,116	8,737
(3)書報雜誌文具	3,073	3,926	2,919
(4)教育消遣康樂器材及其附屬品	5,383	8,418	5,558
10.教育	15,414	16,856	14,014
11.餐廳及旅館	55,327	59,362	53,047
12.什項消費	29,262	30,051	41,230
可支配所得	876,028	937,422	847,842
最終消費支出	550,263	616,110	550,832
儲蓄	325,765	321,312	297,011
所得總額	1,127,319	1,229,669	1,097,333

**Table 2 Average Family Income & Expenditure Per Household
by Township in Kinmen County(Cont.)**
2011

Unit:NT\$

金湖鎮	金寧鎮	烈嶼鄉	
Jinhu Township	Jinning Township	Lieyu Township	
514,603	516,314	453,335	C.Consumption expenditures
108,771	95,783	112,935	1.Food and non-alcoholic beverages
12,335	9,832	17,276	2.Tobacco,alcoholic beverages and betel nuts
15,052	17,768	11,729	3.Clothing and footwear
137,549	141,110	121,146	4.Housing,water,electricity,gas and other fuels
8,352	9,224	19,455	5.Furnishings,household equipment and routine household maintenance
51,570	55,674	50,982	6.Health
50,403	38,281	24,704	7.Transport
8,847	237	0	(1)Purchase of vehicles
32,723	22,981	15,905	(2)Operation of transport equipment
6,689	12,896	7,044	(3)Transport services
2,144	2,167	1,755	(4)Insurance of vehicles
23,394	17,827	17,913	8.Communication
424	250	0	(1)Purchase of communication equipment
31	0	0	(2)Operation of communication equipment
22,939	17,577	17,913	(3)Postal and communication services
20,141	15,716	19,721	9.Recreation and culture
7,242	3,640	7,767	(1)Package holidays
6,092	7,478	6,100	(2)Recreational and cultural services
3,102	2,419	1,286	(3)Newspapers,books and stationery
3,704	2,179	4,568	(4)Recreational facilities
17,694	15,796	5,004	10.Education
46,614	69,986	32,878	11.Restaurants and hotels
22,728	29,315	19,592	12.Miscellaneous goods and services
900,033	778,327	840,415	Disposable income
514,603	516,314	453,335	Final consumption expenditure
385,430	262,014	387,080	Saving
1,131,772	1,010,220	1,024,458	Current receipts

第三表 平均每戶家庭收支按經濟戶長行業別分

	民國100年		
	總平均 General average	農業 Agriculture	工業 Industry
	單位：新台幣元		
家庭戶數	32,939	509	6,734
平均每戶人數	3.26	3.23	4.20
平均每戶成年人數	2.48	2.00	2.88
平均每戶就業人數	1.23	1.00	1.71
平均每戶所得收入者人數	1.93	1.24	2.17
一、所得收入總計	1,063,312	588,212	1,239,546
1.受雇人員報酬	615,934	70,077	868,780
(1)本業薪資	445,397	69,550	673,358
(2)兼業薪資	67,103	0	44,096
(3)其他收入	103,434	527	151,327
2.產業主所得	99,410	247,389	66,083
3.財產所得收入	37,917	3,634	33,356
4.自用住宅設算租金收入	32,790	35,228	37,001
5.經常移轉收入	277,172	230,567	234,321
(1)從私人	45,173	15,022	25,761
(2)從政府	176,203	138,676	140,656
(3)社會保險受益	35,191	52,527	45,873
(4)從企業	20,605	24,342	22,031
(5)從國外	0	0	0
6.雜項收入	88	1,317	6
二、非消費支出	187,284	76,465	216,586
1.利息支出	7,288	0	11,262
2.經常移轉支出	179,997	76,465	205,324
(1)對私人	33,481	17,439	34,880
(2)對政府	19,631	9,472	24,292
(3)社會保險	126,589	48,806	145,710
(4)對國外	296	748	443

**Table 3 Average Family Income & Expenditure Per Household
by Industry of Household Heads**

2011		Unit:NT\$
服務業 Services	無業者 Non-working	
<i>16,469</i>	<i>9,227</i>	No. of households
<i>3.62</i>	<i>1.93</i>	No. of persons per household
<i>2.70</i>	<i>1.81</i>	No. of adults per household
<i>1.73</i>	<i>0.00</i>	No. of persons employed per household
<i>2.07</i>	<i>1.54</i>	No. of income recipients per household
<i>1,245,985</i>	<i>634,876</i>	A.Total receipts
804,635	124,732	1.Compensation of employees
613,352	0	(1)Full time payroll
54,276	110,492	(2)Part time payroll
137,007	14,240	(3)Other receipts or subsidies
164,029	228	2.Entrepreneurial income
26,862	62,872	3. Property income
33,399	28,497	4.Imputed rent income
216,989	418,437	5.Current transfer receipts
34,824	79,476	(1)From individuals
127,660	290,860	(2)From government
31,894	32,323	(3)Benefit of social insurance
22,611	15,777	(4)From enterprises
0	0	(5)From abroad
72	108	6.Miscellaneous receipts
<i>205,663</i>	<i>139,213</i>	B.Nonconsumption expenditures
9,185	1,402	1.Interest
196,478	137,811	2.Current transfer expenditures
39,086	23,340	(1)To private
25,836	5,714	(2)To government
131,231	108,644	(3)Social insurance
325	113	(4)To abroad

第三表 平均每戶家庭收支按經濟戶長行業別分（續）

	民國100年		
	總平均 General average	農業 Agriculture	工業 Industry
	單位：新台幣元		
三、消費支出	550,263	481,288	665,579
1.食品及非酒精飲料	110,858	110,958	148,207
2.菸酒及檳榔	15,481	10,825	24,110
3.衣著鞋襪及服飾用品	17,880	12,762	21,049
4.住宅服務、水電瓦斯及其他燃料	141,966	131,465	154,392
5.家具設備及家務維護	12,897	13,331	13,785
6.醫療保健	59,669	75,338	83,061
7.交通	47,000	30,085	53,910
(1)個人交通工具之購置	7,066	0	1,230
(2)個人交通設備使用管理及保養費	26,266	21,847	38,044
(3)乘交通設備及其他交通服務	11,592	6,355	11,637
(4)汽、機車保險費	2,076	1,884	2,999
8.通訊	21,230	31,160	27,848
(1)個人通訊工具之購置	327	2,434	275
(2)個人通訊設備使用管理及保養費	8	0	22
(3)其他通訊費	20,895	28,725	27,550
9.休閒與文化	23,277	12,782	26,944
(1)套裝旅遊(不含自助旅遊)	6,666	0	8,524
(2)娛樂消遣及文化服務	8,154	3,353	7,772
(3)書報雜誌文具	3,073	2,512	4,250
(4)教育消遣康樂器材及其附屬品	5,383	6,917	6,399
10.教育	15,414	10,396	19,254
11.餐廳及旅館	55,327	26,241	56,749
12.什項消費	29,262	15,942	36,270
可支配所得	876,028	511,747	1,022,960
最終消費支出	550,263	481,288	665,579
儲蓄	325,765	30,459	357,381
所得總額	1,127,319	656,697	1,300,591

**Table 3 Average Family Income & Expenditure Per Household
by Industry of Household Heads (Cont.)**

2011		Unit:NT\$
服務業 Services	無業者 Non-working	
638,947	311,622	C. Consumption expenditures
118,349	70,224	1. Food and non-alcoholic beverages
16,502	7,620	2. Tobacco, alcoholic beverages and betel nuts
23,640	5,570	3. Clothing and footwear
155,302	109,675	4. Housing, water, electricity, gas and other fuels
16,517	5,765	5. Furnishings, household equipment and routine household maintenance
63,073	35,658	6. Health
63,885	12,753	7. Transport
13,630	0	(1) Purchase of vehicles
32,579	6,647	(2) Operation of transport equipment
15,205	5,398	(3) Transport services
2,471	707	(4) Insurance of vehicles
25,728	7,823	8. Communication
467	0	(1) Purchase of communication equipment
7	0	(2) Operation of communication equipment
25,254	7,823	(3) Postal and communication services
30,420	8,429	9. Recreation and culture
8,596	2,235	(1) Package holidays
10,292	4,882	(2) Recreational and cultural services
3,975	637	(3) Newspapers, books and stationery
7,557	676	(4) Recreational facilities
22,234	716	10. Education
73,272	23,867	11. Restaurants and hotels
30,026	23,521	12. Miscellaneous goods and services
1,040,321	495,663	Disposable income
638,947	311,622	Final consumption expenditure
401,375	184,041	Saving
1,318,037	686,439	Current receipts

第四表 平均每戶家庭收支按經濟戶長職業別分

	民國100年		
	總平均	民意代表、 主管及 經理人員	專業人員
	General Average	Legislators, Senior Officials and Managers	Professionals
家庭戶數	32,939	935	913
平均每戶人數	3.26	3.14	3.15
平均每戶成年人數	2.48	2.57	2.42
平均每戶就業人數	1.23	1.73	1.43
平均每戶所得收入者人數	1.93	1.73	1.87
一、所得收入總計	1,063,312	1,441,190	1,827,570
1.受雇人員報酬	615,934	871,668	1,435,174
(1)本業薪資	445,397	706,831	907,215
(2)兼業薪資	67,103	69,630	257,728
(3)其他收入	103,434	95,208	270,232
2.產業主所得	99,410	388,461	53,480
3.財產所得收入	37,917	15,198	64,632
4.自用住宅設算租金收入	32,790	34,424	35,427
5.經常移轉收入	277,172	131,439	238,857
(1)從私人	45,173	25,222	4,720
(2)從政府	176,203	59,405	193,251
(3)社會保險受益	35,191	31,193	20,055
(4)從企業	20,605	15,620	20,831
(5)從國外	0	0	0
6.雜項收入	88	0	0
二、非消費支出	187,284	190,876	398,860
1.利息支出	7,288	9,394	13,678
2.經常移轉支出	179,997	181,482	385,182
(1)對私人	33,481	48,317	126,330
(2)對政府	19,631	29,037	56,575
(3)社會保險	126,589	102,422	202,092
(4)對國外	296	1,706	185

**Table 4 Average Family Income & Expenditure Per Household
by Occupation of Household Heads**

2011			Unit:NT\$
技術員及助理專業人員	事務支援人員	服務及銷售工作人員	
Technicians and Associate Professionals	Clerical Support Workers	Service and Sales Workers	
2,888	3,025	5,381	No. of households
4.54	3.68	3.23	No. of persons per household
2.95	2.67	2.71	No. of adults per household
1.59	1.84	1.67	No. of persons employed per household
2.17	2.20	1.98	No. of income recipients per household
1,861,227	1,335,346	1,019,698	A.Total receipts
1,502,482	1,046,768	389,215	1.Compensation of employees
1,052,372	834,622	295,759	(1)Full time payroll
151,681	12,052	32,453	(2)Part time payroll
298,429	200,093	61,003	(3)Other receipts or subsidies
14,588	28,711	341,767	2.Entrepreneurial income
53,662	16,508	22,961	3. Property income
43,055	33,575	33,655	4.Imputed rent income
247,348	209,474	231,977	5.Current transfer receipts
12,008	32,880	45,699	(1)From individuals
170,399	129,220	119,333	(2)From government
41,452	26,188	43,330	(3)Benefit of social insurance
23,489	21,186	23,616	(4)From enterprises
0	0	0	(5)From abroad
91	309	123	6.Miscellaneous receipts
342,463	198,460	164,787	B.Nonconsumption expenditures
17,345	17,487	4,859	1.Interest
325,119	180,972	159,928	2.Current transfer expenditures
53,394	33,339	23,248	(1)To private
49,524	23,556	21,760	(2)To government
221,598	123,709	114,727	(3)Social insurance
603	368	193	(4)To abroad

第四表 平均每戶家庭收支按經濟戶長職業別分(續一)

	民國100年		
	農、林、漁、牧業 生產人員	技藝有關 工作人員	機械設備操作 及組裝人員
	Skilled Agricultural, Forestry and Fishery Workers	Craft and Related Trades Workers	Plant and Machine Operators, and Assemblers
家庭戶數	375	4,779	2,636
平均每戶人數	3.68	4.07	4.23
平均每戶成年人數	2.00	2.75	3.10
平均每戶就業人數	1.00	1.60	2.02
平均每戶所得收入者人數	1.33	2.13	2.27
一、所得收入總計	643,518	1,174,290	1,071,997
1.受雇人員報酬	0	763,759	761,422
(1)本業薪資	0	604,292	637,906
(2)兼業薪資	0	36,716	3,062
(3)其他收入	0	122,751	120,453
2.產業主所得	335,874	84,125	89,191
3.財產所得收入	3,682	24,104	31,371
4.自用住宅設算租金收入	43,536	37,698	30,491
5.經常移轉收入	260,426	264,596	159,523
(1)從私人	13,241	30,652	12,479
(2)從政府	179,001	165,369	96,414
(3)社會保險受益	42,289	44,258	30,065
(4)從企業	25,895	24,317	20,565
(5)從國外	0	0	0
6.雜項收入	0	8	0
二、非消費支出	83,020	226,180	159,271
1.利息支出	0	12,210	5,768
2.經常移轉支出	83,020	213,970	153,503
(1)對私人	17,775	43,373	28,356
(2)對政府	10,571	22,925	15,614
(3)社會保險	53,659	147,308	109,271
(4)對國外	1,015	365	261

**Table 4 Average Family Income & Expenditure Per Household
by Occupation of Household Heads(Cont.1)**

2011		Unit:NT\$
基層技術工 及勞力工 Elementary Labourers	其他 Others	
<i>2,509</i>	<i>9,497</i>	No. of households
<i>3.67</i>	<i>1.98</i>	No. of persons per household
<i>2.53</i>	<i>1.83</i>	No. of adults per household
<i>1.81</i>	<i>0.06</i>	No. of persons employed per household
<i>2.01</i>	<i>1.57</i>	No. of income recipients per household
902,398	648,850	A.Total receipts
604,270	146,227	1.Compensation of employees
499,044	21,485	(1)Full time payroll
22,962	107,352	(2)Part time payroll
82,263	17,390	(3)Other receipts or subsidies
51,421	222	2.Entrepreneurial income
26,492	61,231	3. Property income
24,962	28,327	4.Imputed rent income
195,254	412,738	5.Current transfer receipts
51,789	80,629	(1)From individuals
95,270	283,889	(2)From government
27,856	31,910	(3)Benefit of social insurance
20,339	16,310	(4)From enterprises
0	0	(5)From abroad
0	105	6.Miscellaneous receipts
122,392	138,044	B.Nonconsumption expenditures
1,250	1,362	1.Interest
121,142	136,682	2.Current transfer expenditures
21,199	23,187	(1)To private
10,789	5,755	(2)To government
89,056	107,630	(3)Social insurance
98	110	(4)To abroad

第四表 平均每戶家庭收支按經濟戶長職業別分(續二)

	民國100年		
	總平均	民意代表、 主管及 經理人員	專業人員
	General Average	Legislators, Senior Officials and Managers	Professionals
三、消費支出	550,263	790,033	752,393
1.食品及非酒精飲料	110,858	149,860	119,310
2.菸酒及檳榔	15,481	30,417	22,619
3.衣著鞋襪及服飾用品	17,880	18,428	36,156
4.住宅服務、水電瓦斯及其他燃料	141,966	218,454	150,546
5.家具設備及家務維護	12,897	27,476	13,013
6.醫療保健	59,669	78,754	79,075
7.交通	47,000	63,900	83,583
(1)個人交通工具之購置	7,066	0	278
(2)個人交通設備使用管理及保養費	26,266	38,731	34,843
(3)乘交通設備及其他交通服務	11,592	22,672	46,128
(4)汽、機車保險費	2,076	2,497	2,334
8.通訊	21,230	29,288	25,652
(1)個人通訊工具之購置	327	0	2,205
(2)個人通訊設備使用管理及保養費	8	0	0
(3)其他通訊費	20,895	29,288	23,447
9.休閒與文化	23,277	58,725	67,327
(1)套裝旅遊(不含自助旅遊)	6,666	36,396	32,522
(2)娛樂消遣及文化服務	8,154	7,056	24,088
(3)書報雜誌文具	3,073	2,801	5,208
(4)教育消遣康樂器材及其附屬品	5,383	12,471	5,509
10.教育	15,414	16,046	24,041
11.餐廳及旅館	55,327	71,711	99,128
12.什項消費	29,262	26,974	31,942
可支配所得	876,028	1,250,314	1,428,710
最終消費支出	550,263	790,033	752,393
儲蓄	325,765	460,280	676,317
所得總額	1,127,319	1,539,255	1,895,386

**Table 4 Average Family Income & Expenditure Per Household
by Occupation of Household Heads(Cont.2)**

2011

Unit:NT\$

技術員及助理專業人員	事務支援人員	服務及銷售工作人員	
Technicians and Associate Professionals	Clerical Support Workers	Service and Sales Workers	
858,882	672,551	538,733	C.Consumption expenditures
142,222	108,100	122,814	1.Food and non-alcoholic beverages
16,217	15,760	14,207	2.Tobacco,alcoholic beverages and betel nuts
36,554	27,198	15,942	3.Clothing and footwear
184,505	152,956	151,118	4.Housing,water,electricity,gas and other fuels
22,006	23,192	15,888	5.Furnishings,household equipment and routine household maintenance
103,859	66,298	49,072	6.Health
99,789	74,211	36,551	7.Transport
15,158	21,878	1,260	(1)Purchase of vehicles
52,702	35,254	22,004	(2)Operation of transport equipment
28,408	14,740	11,436	(3)Transport services
3,522	2,338	1,850	(4)Insurance of vehicles
35,871	27,101	20,320	8.Communication
748	488	101	(1)Purchase of communication equipment
14	0	22	(2)Operation of communication equipment
35,110	26,613	20,196	(3)Postal and communication services
44,580	24,263	22,656	9.Recreation and culture
11,789	4,104	4,252	(1)Package holidays
11,538	7,837	9,387	(2)Recreational and cultural services
7,318	4,051	2,829	(3)Newspapers,books and stationery
13,936	8,271	6,188	(4)Recreational facilities
39,737	27,916	18,145	10.Education
93,932	89,243	49,031	11.Restaurants and hotels
39,611	36,314	22,989	12.Miscellaneous goods and services
1,518,764	1,136,886	854,912	Disposable income
858,882	672,551	538,733	Final consumption expenditure
659,881	464,336	316,179	Saving
1,939,663	1,395,395	1,100,325	Current receipts

第四表 平均每戶家庭收支按經濟戶長職業別分(續完)

	民國100年		
	農、林、漁、牧 業 生產人員 Skilled Agricultural, Forestry and Fishery Workers	技藝有關 工作人員 Craft and Related Trades Workers	機械設備操作 及組裝人員 Plant and Machine Operators, and Assemblers
	單位：新台幣元		
三、消費支出	533,801	666,657	618,854
1.食品及非酒精飲料	126,431	136,121	139,133
2.菸酒及檳榔	14,697	18,931	21,594
3.衣著鞋襪及服飾用品	15,538	16,194	29,880
4.住宅服務、水電瓦斯及其他燃料	158,244	155,230	121,108
5.家具設備及家務維護	16,865	11,255	12,315
6.醫療保健	71,100	74,953	78,793
7.交通	25,697	68,928	54,773
(1)個人交通工具之購置	0	23,961	0
(2)個人交通設備使用管理及保養費	16,927	33,853	44,789
(3)乘交通設備及其他交通服務	7,090	8,408	6,434
(4)汽、機車保險費	1,680	2,707	3,550
8.通訊	35,437	27,943	30,244
(1)個人通訊工具之購置	3,305	651	89
(2)個人通訊設備使用管理及保養費	0	23	0
(3)其他通訊費	32,132	27,269	30,155
9.休閒與文化	16,889	29,950	21,989
(1)套裝旅遊(不含自助旅遊)	0	8,057	8,022
(2)娛樂消遣及文化服務	4,553	9,315	5,674
(3)書報雜誌文具	3,053	4,393	4,436
(4)教育消遣康樂器材及其附屬品	9,284	8,185	3,857
10.教育	14,115	16,566	20,868
11.餐廳及旅館	23,109	68,187	60,643
12.什項消費	15,679	42,398	27,513
可支配所得	560,498	948,110	912,726
最終消費支出	533,801	666,657	618,854
儲蓄	26,697	281,453	293,872
所得總額	727,914	1,237,481	1,122,209

**Table 4 Average Family Income & Expenditure Per Household
by Occupation of Household Heads(Cont.End)**

2011		Unit:NT\$
基層技術工 及勞力工 Elementary Labourers	其他 Others	
498,295	317,707	C.Consumption expenditures
106,796	70,666	1.Food and non-alcoholic beverages
26,478	7,427	2.Tobacco,alcoholic beverages and betel nuts
17,965	6,108	3.Clothing and footwear
141,198	110,664	4.Housing,water,electricity,gas and other fuels
8,019	5,827	5.Furnishings,household equipment and routine household maintenance
48,799	35,799	6.Health
34,547	13,956	7.Transport
493	0	(1)Purchase of vehicles
24,745	7,538	(2)Operation of transport equipment
6,638	5,671	(3)Transport services
2,671	746	(4)Insurance of vehicles
18,988	8,355	8.Communication
0	0	(1)Purchase of communication equipment
0	0	(2)Operation of communication equipment
18,988	8,355	(3)Postal and communication services
12,576	9,187	9.Recreation and culture
2,485	2,172	(1)Package holidays
7,374	5,554	(2)Recreational and cultural services
1,966	683	(3)Newspapers,books and stationery
752	778	(4)Recreational facilities
11,048	707	10.Education
49,711	25,334	11.Restaurants and hotels
22,170	23,677	12.Miscellaneous goods and services
780,006	510,807	Disposable income
498,295	317,707	Final consumption expenditure
281,711	193,100	Saving
959,736	701,790	Current receipts

第五表 平均每戶家庭收支按經濟戶長性別分
**Table 5 Average Family Income & Expenditure Per Household
 by Sex of Household Heads**

單位：新台幣元
 Unit:NT\$

	民國100年	2011		
	總平均 General average	男 Male	女 Female	
家庭戶數	32,939	26,480	6,459	No. of households
平均每戶人數	3.26	3.43	2.55	No. of persons per household
平均每戶成年人數	2.48	2.59	2.01	No. of adults per household
平均每戶就業人數	1.23	1.33	0.83	No. of persons employed per household
平均每戶所得收入者人數	1.93	1.98	1.70	No. of income recipients per household
一、所得收入總計	1,063,312	1,121,735	823,795	A.Total receipts
1.受雇人員報酬	615,934	675,342	372,379	1.Compensation of employees
(1)本業薪資	445,397	494,026	246,030	(1)Full time payroll
(2)兼業薪資	67,103	65,307	74,464	(2)Part time payroll
(3)其他收入	103,434	116,008	51,885	(3)Other receipts or subsidies
2.產業主所得	99,410	104,106	80,158	2.Entrepreneurial income
3.財產所得收入	37,917	40,442	27,568	3. Property income
4.自用住宅設算租金收入	32,790	34,470	25,907	4.Imputed rent income
5.經常移轉收入	277,172	267,309	317,608	5.Current transfer receipts
(1)從私人	45,173	37,236	77,713	(1)From individuals
(2)從政府	176,203	172,528	191,270	(2)From government
(3)社會保險受益	35,191	36,656	29,187	(3)Benefit of social insurance
(4)從企業	20,605	20,889	19,438	(4)From enterprises
(5)從國外	0	0	0	(5)From abroad
6.雜項收入	88	67	175	6.Miscellaneous receipts
二、非消費支出	187,284	194,934	155,923	B.Nonconsumption expenditures
1.利息支出	7,288	7,614	5,947	1.Interest
2.經常移轉支出	179,997	187,320	149,975	2.Current transfer expenditures
(1)對私人	33,481	35,672	24,497	(1)To private
(2)對政府	19,631	22,042	9,745	(2)To government
(3)社會保險	126,589	129,282	115,549	(3)Social insurance
(4)對國外	296	324	184	(4)To abroad

第五表 平均每戶家庭收支按經濟戶長性別及部門別分(續)
**Table 5 Average Family Income & Expenditure Per Household
 by Sex of Household Heads(Cont.)**

單位：新台幣元
 Unit:NT\$

	民國100年	2011		
	總平均 General average	男 Male	女 Female	
三、消費支出	550,263	580,008	428,317	C.Consumption expenditures
1.食品及非酒精飲料	110,858	116,464	87,875	1.Food and non-alcoholic beverages
2.菸酒及檳榔	15,481	17,107	8,815	2.Tobacco,alcoholic beverages and betel nuts
3.衣著鞋襪及服飾用品	17,880	19,133	12,744	3.Clothing and footwear
4.住宅服務、水電瓦斯及其他燃料	141,966	147,964	117,379	4.Housing,water,electricity,gas and other fuels
5.家具設備及家務維護	12,897	13,031	12,350	5.Furnishings,household equipment and routine household maintenance
6.醫療保健	59,669	62,596	47,671	6.Health
7.交通	47,000	50,616	32,175	7.Transport
(1)個人交通工具之購置	7,066	7,532	5,154	(1)Purchase of vehicles
(2)個人交通設備使用管理及保養費	26,266	28,887	15,524	(2)Operation of transport equipment
(3)乘交通設備及其他交通服務	11,592	11,943	10,151	(3)Transport services
(4)汽、機車保險費	2,076	2,254	1,347	(4)Insurance of vehicles
8.通訊	21,230	22,759	14,961	8.Communication
(1)個人通訊工具之購置	327	328	326	(1)Purchase of communication equipment
(2)個人通訊設備使用管理及保養費	8	6	19	(2)Operation of communication equipment
(3)其他通訊費	20,895	22,426	14,616	(3)Postal and communication services
9.休閒與文化	23,277	23,097	24,011	9.Recreation and culture
(1)套裝旅遊(不含自助旅遊)	6,666	6,745	6,343	(1)Package holidays
(2)娛樂消遣及文化服務	8,154	8,074	8,480	(2)Recreational and cultural services
(3)書報雜誌文具	3,073	3,302	2,138	(3)Newspapers,books and stationery
(4)教育消遣康樂器材及其附屬品	5,383	4,976	7,050	(4)Recreational facilities
10.教育	15,414	17,339	7,521	10.Education
11.餐廳及旅館	55,327	58,581	41,987	11.Restaurants and hotels
12.什項消費	29,262	31,320	20,828	12.Miscellaneous goods and services
可支配所得	876,028	926,801	667,873	Disposable income
最終消費支出	550,263	580,008	428,317	Final consumption expenditure
儲蓄	325,765	346,793	239,555	Saving
所得總額	1,127,319	1,189,932	870,623	Current receipts

第六表 平均每戶家庭收支按經濟戶長年齡組別分

	民國100年			
	總平均	未滿30歲	30~34歲	35~39歲
	General average	Under 30 years	30~34 years	35~39 years
家庭戶數	32,939	1,957	2,005	3,813
平均每戶人數	3.26	2.94	3.98	4.73
平均每戶成年人數	2.48	2.68	2.99	2.80
平均每戶就業人數	1.23	1.68	1.68	1.76
平均每戶所得收入者人數	1.93	2.15	1.94	2.28
一、所得收入總計	1,063,312	1,015,163	910,490	1,291,335
1.受雇人員報酬	615,934	594,422	607,844	833,441
(1)本業薪資	445,397	474,890	500,087	631,472
(2)兼業薪資	67,103	58,903	25,250	22,657
(3)其他收入	103,434	60,630	82,507	179,312
2.產業主所得	99,410	147,542	48,737	106,772
3.財產所得收入	37,917	18,077	18,992	25,023
4.自用住宅設算租金收入	32,790	40,163	35,038	34,052
5.經常移轉收入	277,172	214,959	199,880	291,769
(1)從私人	45,173	69,127	18,311	42,973
(2)從政府	176,203	102,821	105,418	172,702
(3)社會保險受益	35,191	18,469	51,422	54,690
(4)從企業	20,605	24,542	24,728	21,403
(5)從國外	0	0	0	0
6.雜項收入	88	0	0	278
二、非消費支出	187,284	119,690	155,164	226,682
1.利息支出	7,288	2,528	4,849	8,053
2.經常移轉支出	179,997	117,162	150,316	218,629
(1)對私人	33,481	14,584	31,211	29,945
(2)對政府	19,631	11,598	11,690	20,463
(3)社會保險	126,589	90,862	107,329	167,755
(4)對國外	296	119	85	466

**Table 6 Average Family Income & Expenditure Per Household
by Age of Household Heads**

2011				Unit:NT\$
40~44歲	45~54歲	55~64歲	65歲以上	
40~44 years	45~54 years	55~64 years	65 years and over	
<i>3,036</i>	<i>7,519</i>	<i>5,751</i>	<i>8,859</i>	No. of households
<i>3.77</i>	<i>4.30</i>	<i>2.56</i>	<i>1.93</i>	No. of persons per household
<i>1.95</i>	<i>3.08</i>	<i>2.42</i>	<i>1.88</i>	No. of adults per household
<i>1.30</i>	<i>1.66</i>	<i>1.47</i>	<i>0.25</i>	No. of persons employed per household
<i>1.60</i>	<i>2.23</i>	<i>1.77</i>	<i>1.68</i>	No. of income recipients per household
<i>1,101,085</i>	<i>1,333,470</i>	<i>1,313,076</i>	<i>606,008</i>	A.Total receipts
771,219	907,454	829,055	89,905	1.Compensation of employees
581,583	687,918	556,928	21,504	(1)Full time payroll
70,179	66,253	123,851	60,342	(2)Part time payroll
119,458	153,284	148,276	8,059	(3)Other receipts or subsidies
27,177	106,292	248,121	19,447	2.Entrepreneurial income
35,320	38,682	34,863	54,357	3. Property income
22,910	36,086	37,558	27,603	4.Imputed rent income
244,371	244,950	163,433	414,552	5.Current transfer receipts
44,528	23,212	34,430	72,742	(1)From individuals
152,232	164,241	71,916	296,009	(2)From government
31,625	31,547	38,027	29,295	(3)Benefit of social insurance
15,987	25,950	19,061	16,506	(4)From enterprises
0	0	0	0	(5)From abroad
87	5	46	143	6.Miscellaneous receipts
<i>239,949</i>	<i>247,293</i>	<i>188,225</i>	<i>122,940</i>	B.Nonconsumption expenditures
9,004	11,873	12,341	802	1.Interest
230,946	235,421	175,884	122,138	2.Current transfer expenditures
39,828	47,303	38,210	22,714	(1)To private
23,517	25,558	38,450	4,265	(2)To government
167,415	162,057	98,843	95,041	(3)Social insurance
186	502	382	118	(4)To abroad

第六表 平均每戶家庭收支按經濟戶長年齡組別分(續)

	民國100年			
	單位：新台幣元			
	總平均	未滿30歲	30~34歲	35~39歲
	General average	Under 30 years	30~34 years	35~39 years
三、消費支出	550,263	493,728	546,786	724,811
1.食品及非酒精飲料	110,858	86,394	102,330	158,230
2.菸酒及檳榔	15,481	11,090	27,885	18,160
3.衣著鞋襪及服飾用品	17,880	14,768	26,410	26,582
4.住宅服務、水電瓦斯及其他燃料	141,966	152,396	127,513	145,833
5.家具設備及家務維護	12,897	7,381	11,678	26,319
6.醫療保健	59,669	45,569	63,303	103,616
7.交通	47,000	36,008	45,130	54,506
(1)個人交通工具之購置	7,066	0	0	269
(2)個人交通設備使用管理及保養費	26,266	25,621	34,258	40,453
(3)乘交通設備及其他交通服務	11,592	8,180	7,472	11,019
(4)汽、機車保險費	2,076	2,207	3,400	2,765
8.通訊	21,230	27,122	24,867	28,569
(1)個人通訊工具之購置	327	769	280	535
(2)個人通訊設備使用管理及保養費	8	61	0	0
(3)其他通訊費	20,895	26,291	24,587	28,034
9.休閒與文化	23,277	22,361	19,947	28,735
(1)套裝旅遊(不含自助旅遊)	6,666	5,969	4,034	6,521
(2)娛樂消遣及文化服務	8,154	7,222	12,359	10,752
(3)書報雜誌文具	3,073	1,392	1,311	5,165
(4)教育消遣康樂器材及其附屬品	5,383	7,778	2,243	6,297
10.教育	15,414	1,352	5,607	23,873
11.餐廳及旅館	55,327	66,517	62,807	62,688
12.什項消費	29,262	22,769	29,310	47,700
可支配所得	876,028	895,474	755,326	1,064,653
最終消費支出	550,263	493,728	546,786	724,811
儲蓄	325,765	401,745	208,540	339,841
所得總額	1,127,319	1,072,186	972,012	1,353,682

**Table 6 Average Family Income & Expenditure Per Household
by Age of Household Heads(Cont.)**

2011				Unit:NT\$
40~44歲	45~54歲	55~64歲	65歲以上	
40~44 years	45~54 years	55~64 years	65 years and over	
588,640	733,856	566,421	308,947	C.Consumption expenditures
105,883	145,869	110,731	69,875	1.Food and non-alcoholic beverages
18,200	17,281	17,125	8,966	2.Tobacco,alcoholic beverages and betel nuts
17,756	28,315	15,350	5,720	3.Clothing and footwear
142,363	164,586	158,852	110,971	4.Housing,water,electricity,gas and other fuels
10,490	14,610	15,021	6,609	5.Furnishings,household equipment and routine household maintenance
69,982	71,481	53,243	33,662	6.Health
56,356	76,297	57,934	11,451	7.Transport
12,540	17,022	11,418	0	(1)Purchase of vehicles
29,346	37,856	29,631	5,419	(2)Operation of transport equipment
12,224	18,503	14,878	5,308	(3)Transport services
2,247	2,916	2,008	723	(4)Insurance of vehicles
24,174	30,952	20,418	7,213	8.Communication
589	606	58	0	(1)Purchase of communication equipment
23	5	7	0	(2)Operation of communication equipment
23,562	30,341	20,353	7,213	(3)Postal and communication services
35,445	30,118	28,248	8,680	9.Recreation and culture
1,280	7,739	16,100	2,290	(1)Package holidays
11,454	10,310	5,720	4,909	(2)Recreational and cultural services
4,334	5,994	2,454	435	(3)Newspapers,books and stationery
18,376	6,075	3,974	1,045	(4)Recreational facilities
14,497	42,207	6,895	203	10.Education
67,344	82,283	52,407	22,892	11.Restaurants and hotels
26,150	29,858	30,198	22,705	12.Miscellaneous goods and services
861,136	1,086,177	1,124,851	483,068	Disposable income
588,640	733,856	566,421	308,947	Final consumption expenditure
272,495	352,320	558,431	174,121	Saving
1,145,415	1,408,779	1,388,979	662,261	Current receipts

第七表 平均每戶家庭收支按經濟戶長教育程度別分

	民國100年			
	總平均	國小及以下	國(初)中 (初職)	高中
	General average	Primary school and below	Junior middle (vocational) school	High school
家庭戶數	32,939	8,932	4,840	2,893
平均每戶人數	3.26	1.95	3.60	3.74
平均每戶成年人數	2.48	1.90	2.86	2.42
平均每戶就業人數	1.23	0.47	1.68	1.47
平均每戶所得收入者人數	1.93	1.62	2.12	1.88
一、所得收入總計	1,063,312	567,883	905,676	1,143,241
1.受雇人員報酬	615,934	99,729	457,016	737,680
(1)本業薪資	445,397	85,899	362,363	571,673
(2)兼業薪資	67,103	4,130	44,325	60,266
(3)其他收入	103,434	9,699	50,328	105,741
2.產業主所得	99,410	56,365	138,640	91,409
3.財產所得收入	37,917	15,889	28,696	30,297
4.自用住宅設算租金收入	32,790	29,357	36,000	20,777
5.經常移轉收入	277,172	366,431	245,213	262,943
(1)從私人	45,173	77,123	34,118	69,953
(2)從政府	176,203	242,730	153,563	132,981
(3)社會保險受益	35,191	29,194	32,641	37,996
(4)從企業	20,605	17,384	24,891	22,012
(5)從國外	0	0	0	0
6.雜項收入	88	112	111	135
二、非消費支出	187,284	118,772	150,136	179,553
1.利息支出	7,288	2,756	3,672	9,716
2.經常移轉支出	179,997	116,017	146,463	169,836
(1)對私人	33,481	20,507	25,239	30,781
(2)對政府	19,631	5,717	15,301	15,898
(3)社會保險	126,589	89,730	105,580	122,883
(4)對國外	296	63	344	274

Table 7 Average Family Income & Expenditure Per Household by Educational Attainment of Household Heads

2011

Unit:NT\$

高職	專科	大學及以上	
Senior vocational school	Junior college	college and above	
6,028	4,549	5,697	No. of households
3.99	3.47	3.83	No. of persons per household
2.69	2.59	2.78	No. of adults per household
1.56	1.28	1.52	No. of persons employed per household
2.04	2.05	2.06	No. of income recipients per household
1,112,182	1,299,380	1,693,172	A.Total receipts
685,415	903,192	1,195,537	1.Compensation of employees
530,099	617,696	788,231	(1)Full time payroll
48,124	113,963	171,319	(2)Part time payroll
107,191	171,533	235,987	(3)Other receipts or subsidies
129,490	36,090	156,363	2.Entrepreneurial income
27,148	81,654	60,628	3. Property income
36,235	34,445	36,581	4.Imputed rent income
233,843	244,000	243,946	5.Current transfer receipts
38,549	29,360	11,528	(1)From individuals
139,390	161,787	163,548	(2)From government
34,139	35,711	46,034	(3)Benefit of social insurance
21,766	17,142	22,835	(4)From enterprises
0	0	0	(5)From abroad
50	0	118	6.Miscellaneous receipts
182,403	255,594	280,804	B.Nonconsumption expenditures
5,452	19,235	8,633	1.Interest
176,951	236,359	272,171	2.Current transfer expenditures
33,056	57,415	43,532	(1)To private
13,955	34,607	41,066	(2)To government
129,639	143,666	187,244	(3)Social insurance
300	670	330	(4)To abroad

第七表 平均每戶家庭收支按經濟戶長教育程度別分(續)

	民國100年			
	總平均	國小及以下	國(初)中 (初職)	高中
	General average	Primary school and below	Junior middle (vocational) school	High school
三、消費支出	550,263	311,772	515,812	673,603
1.食品及非酒精飲料	110,858	71,518	119,016	139,672
2.菸酒及檳榔	15,481	9,740	16,197	21,488
3.衣著鞋襪及服飾用品	17,880	6,433	15,030	18,462
4.住宅服務、水電瓦斯及其他燃料	141,966	112,322	143,244	175,004
5.家具設備及家務維護	12,897	7,558	15,285	12,961
6.醫療保健	59,669	33,920	50,551	83,026
7.交通	47,000	14,093	33,644	55,823
(1)個人交通工具之購置	7,066	0	1,297	270
(2)個人交通設備使用管理及保養費	26,266	7,345	23,792	40,505
(3)乘交通設備及其他交通服務	11,592	5,963	6,048	12,204
(4)汽、機車保險費	2,076	785	2,507	2,844
8.通訊	21,230	7,985	20,576	23,883
(1)個人通訊工具之購置	327	139	190	309
(2)個人通訊設備使用管理及保養費	8	0	23	0
(3)其他通訊費	20,895	7,846	20,364	23,573
9.休閒與文化	23,277	10,580	21,487	31,080
(1)套裝旅遊(不含自助旅遊)	6,666	3,509	6,695	9,714
(2)娛樂消遣及文化服務	8,154	4,995	7,506	9,449
(3)書報雜誌文具	3,073	1,097	2,075	4,472
(4)教育消遣康樂器材及其附屬品	5,383	979	5,210	7,444
10.教育	15,414	2,375	12,231	13,098
11.餐廳及旅館	55,327	20,758	46,306	62,644
12.什項消費	29,262	14,491	22,246	36,463
可支配所得	876,028	449,110	755,540	963,688
最終消費支出	550,263	311,772	515,812	673,603
儲蓄	325,765	137,339	239,728	290,085
所得總額	1,127,319	628,413	970,824	1,202,729

**Table 7 Average Family Income & Expenditure Per Household
by Educational Attainment of Household Heads (Cont.)**

2011

Unit:NT\$

高職	專科	大學及以上	
Senior vocational school	Junior college	college and above	
593,680	683,482	738,488	C.Consumption expenditures
119,198	131,457	125,700	1.Food and non-alcoholic beverages
16,379	23,828	13,208	2.Tobacco,alcoholic beverages and betel nuts
18,643	24,435	31,913	3.Clothing and footwear
152,938	147,821	154,296	4.Housing,water,electricity,gas and other fuels
9,703	10,653	24,380	5.Furnishings,household equipment and routine household maintenance
59,659	77,101	82,016	6.Health
69,254	56,738	74,136	7.Transport
28,721	1,649	7,908	(1)Purchase of vehicles
29,752	33,515	41,327	(2)Operation of transport equipment
8,237	19,277	22,230	(3)Transport services
2,545	2,297	2,671	(4)Insurance of vehicles
27,584	25,365	31,180	8.Communication
270	283	844	(1)Purchase of communication equipment
0	26	7	(2)Operation of communication equipment
27,314	25,055	30,328	(3)Postal and communication services
17,702	30,376	40,969	9.Recreation and culture
3,494	8,301	12,096	(1)Package holidays
7,006	8,753	13,735	(2)Recreational and cultural services
3,911	3,246	5,285	(3)Newspapers,books and stationery
3,292	10,076	9,853	(4)Recreational facilities
13,084	24,996	34,551	10.Education
63,005	79,066	86,395	11.Restaurants and hotels
26,530	51,645	39,744	12.Miscellaneous goods and services
929,779	1,043,786	1,412,368	Disposable income
593,680	683,482	738,488	Final consumption expenditure
336,099	360,305	673,880	Saving
1,179,864	1,363,110	1,760,288	Current receipts

第八表 平均每戶家庭收支按家庭組織型態別分

	民國100年			
	總平均 General average	單人 One person	夫婦 Married couple	單親 Single parnet
家庭戶數	32,939	3,442	9,945	1,847
平均每戶人數	3.26	1.00	2.00	2.50
平均每戶成年人數	2.48	1.00	2.00	2.01
平均每戶就業人數	1.23	0.34	0.62	1.29
平均每戶所得收入者人數	1.93	1.00	1.58	1.58
一、所得收入總計	1,063,312	454,149	866,215	723,332
1.受雇人員報酬	615,934	209,014	396,383	320,411
(1)本業薪資	445,397	149,432	219,371	299,487
(2)兼業薪資	67,103	31,191	104,424	0
(3)其他收入	103,434	28,390	72,589	20,924
2.產業主所得	99,410	6,547	70,226	140,658
3.財產所得收入	37,917	19,640	48,380	19,258
4.自用住宅設算租金收入	32,790	19,501	33,671	19,559
5.經常移轉收入	277,172	199,351	317,455	223,083
(1)從私人	45,173	63,696	61,161	65,103
(2)從政府	176,203	113,826	204,983	98,770
(3)社會保險受益	35,191	13,310	35,232	40,206
(4)從企業	20,605	8,520	16,079	19,004
(5)從國外	0	0	0	0
6.雜項收入	88	97	99	363
二、非消費支出	187,284	85,021	154,670	103,193
1.利息支出	7,288	3,072	4,314	1,508
2.經常移轉支出	179,997	81,949	150,356	101,685
(1)對私人	33,481	35,311	35,495	13,581
(2)對政府	19,631	14,410	16,433	6,425
(3)社會保險	126,589	32,204	98,213	81,636
(4)對國外	296	24	216	42

附註：99年起單親家庭改採人口與住宅普查之定義：「由父親或母親與未婚子女所組成之家庭」。

**Table 8 Average Family Income & Expenditure Per Household
by Type of Families**

2011				Unit:NT\$
核 心 Nuclear family	祖 孫 Ancestors & descendants	三 代 Extended family	其 他 Others	
<i>9,636</i>	<i>398</i>	<i>5,398</i>	<i>2,272</i>	No. of households
<i>4.08</i>	<i>3.71</i>	<i>5.84</i>	<i>3.11</i>	No. of persons per household
<i>2.70</i>	<i>2.67</i>	<i>3.95</i>	<i>2.70</i>	No. of adults per household
<i>1.79</i>	<i>1.03</i>	<i>1.86</i>	<i>1.35</i>	No. of persons employed per household
<i>1.95</i>	<i>2.67</i>	<i>3.00</i>	<i>2.36</i>	No. of income recipients per household
<i>1,255,997</i>	<i>1,083,278</i>	<i>1,583,171</i>	<i>1,069,464</i>	A.Total receipts
831,114	520,438	1,031,945	549,410	1.Compensation of employees
630,620	432,033	780,168	423,175	(1)Full time payroll
66,895	0	59,938	42,361	(2)Part time payroll
133,599	88,405	191,839	83,875	(3)Other receipts or subsidies
168,664	0	54,887	163,811	2.Entrepreneurial income
43,050	13,046	38,781	15,522	3. Property income
40,424	43,413	33,495	23,913	4.Imputed rent income
172,718	506,380	423,983	316,714	5.Current transfer receipts
16,034	51,820	37,445	71,705	(1)From individuals
101,148	421,913	297,766	194,080	(2)From government
32,074	14,789	56,021	31,394	(3)Benefit of social insurance
23,462	17,858	32,751	19,534	(4)From enterprises
0	0	0	0	(5)From abroad
28	0	80	93	6.Miscellaneous receipts
<i>226,541</i>	<i>198,619</i>	<i>274,868</i>	<i>176,756</i>	B.Nonconsumption expenditures
12,885	0	5,497	13,180	1.Interest
213,656	198,619	269,371	163,577	2.Current transfer expenditures
32,621	10,245	41,082	27,725	(1)To private
23,525	9,109	24,964	24,932	(2)To government
157,148	179,265	202,892	110,203	(3)Social insurance
362	0	432	716	(4)To abroad

Note : From 2010, Single-parent family means a family with unmarried children and a parent living together in accordance with the definition of Population and Housing Census.

第八表 平均每戶家庭收支按家庭組織型態別分(續)

	民國100年			
	總平均	單人	夫婦	單親
	General average	One person	Married couple	Single parent
三、消費支出	550,263	227,368	396,903	406,078
1.食品及非酒精飲料	110,858	43,111	78,258	88,019
2.菸酒及檳榔	15,481	4,862	13,260	10,637
3.衣著鞋襪及服飾用品	17,880	4,621	8,774	10,008
4.住宅服務、水電瓦斯及其他燃料	141,966	83,346	137,214	128,198
5.家具設備及家務維護	12,897	3,140	9,368	9,363
6.醫療保健	59,669	23,206	40,202	37,808
7.交通	47,000	12,512	21,779	28,158
(1)個人交通工具之購置	7,066	0	0	0
(2)個人交通設備使用管理及保養費	26,266	4,191	12,169	21,307
(3)乘交通設備及其他交通服務	11,592	7,818	8,415	5,255
(4)汽、機車保險費	2,076	503	1,195	1,596
8.通訊	21,230	9,530	10,814	19,973
(1)個人通訊工具之購置	327	306	56	0
(2)個人通訊設備使用管理及保養費	8	0	4	65
(3)其他通訊費	20,895	9,224	10,753	19,908
9.休閒與文化	23,277	4,766	16,254	16,073
(1)套裝旅遊(不含自助旅遊)	6,666	149	7,659	1,889
(2)娛樂消遣及文化服務	8,154	4,216	5,633	9,015
(3)書報雜誌文具	3,073	150	782	1,542
(4)教育消遣康樂器材及其附屬品	5,383	251	2,181	3,628
10.教育	15,414	0	0	168
11.餐廳及旅館	55,327	25,985	35,054	37,655
12.什項消費	29,262	12,289	25,926	20,017
可支配所得	876,028	369,128	711,545	620,139
最終消費支出	550,263	227,368	396,903	406,078
儲蓄	325,765	141,760	314,642	214,061
所得總額	1,127,319	473,520	934,862	785,335

附註：99年起單親家庭改採人口與住宅普查之定義：「由父親或母親與未婚子女所組成之家庭」。

**Table 8 Average Family Income & Expenditure Per Household
by Type of Families (Cont.)**

2011				Unit:NT\$
核 心 Nuclear family	祖 孫 Ancestors & descendants	三 代 Extended family	其 他 Others	
713,196	487,821	788,657	581,473	C.Consumption expenditures
138,583	109,221	172,044	112,089	1.Food and non-alcoholic beverages
15,308	19,919	23,645	25,791	2.Tobacco,alcoholic beverages and betel nuts
26,020	15,516	32,688	14,937	3.Clothing and footwear
166,183	128,255	145,015	155,218	4.Housing,water,electricity,gas and other fuels
16,883	13,078	16,266	21,066	5.Furnishings,household equipment and routine household maintenance
74,685	40,899	104,213	51,675	6.Health
71,591	38,308	80,328	43,011	7.Transport
11,277	0	21,823	2,764	(1)Purchase of vehicles
41,392	21,707	39,850	29,824	(2)Operation of transport equipment
15,973	15,040	15,544	7,790	(3)Transport services
2,949	1,560	3,111	2,634	(4)Insurance of vehicles
31,546	17,983	30,310	20,820	8.Communication
571	0	678	0	(1)Purchase of communication equipment
11	0	0	0	(2)Operation of communication equipment
30,963	17,983	29,631	20,820	(3)Postal and communication services
30,921	24,854	33,041	32,016	9.Recreation and culture
4,991	14,180	9,163	15,939	(1)Package holidays
9,864	6,923	12,480	7,141	(2)Recreational and cultural services
5,945	2,580	5,341	1,299	(3)Newspapers,books and stationery
10,121	1,171	6,058	7,637	(4)Recreational facilities
34,389	4,506	31,144	2,695	10.Education
77,355	54,557	75,411	61,878	11.Restaurants and hotels
29,732	20,726	44,552	40,276	12.Miscellaneous goods and services
1,029,456	884,658	1,308,303	892,707	Disposable income
713,196	487,821	788,657	581,473	Final consumption expenditure
316,260	396,837	519,645	311,234	Saving
1,327,114	1,139,506	1,652,575	1,140,799	Current receipts

Note : From 2010, Single-parent family means a family with unmarried children and a parent living together in accordance with the definition of Population and Housing Census.

第九表 平均每戶家庭收支依可支配所得按戶數五等分位分

	民國100年		單位：新台幣元
	總平均 General average	依 可 支 配 所 得 Five equal divisions of	
		1	2
家庭戶數	32,939	6,588	6,588
平均每戶人數	3.26	1.70	2.70
平均每戶成年人數	2.48	1.64	2.00
平均每戶就業人數	1.23	0.30	0.76
平均每戶所得收入者人數	1.93	1.23	1.54
一、所得收入總計	1,063,312	389,662	617,915
1.受雇人員報酬	615,934	46,548	196,247
(1)本業薪資	445,397	39,413	173,150
(2)兼業薪資	67,103	4,129	6,178
(3)其他收入	103,434	3,006	16,918
2.產業主所得	99,410	25,256	72,610
3.財產所得收入	37,917	12,840	8,340
4.自用住宅設算租金收入	32,790	21,191	35,683
5.經常移轉收入	277,172	283,532	304,936
(1)從私人	45,173	39,888	76,982
(2)從政府	176,203	204,463	178,677
(3)社會保險受益	35,191	23,317	29,342
(4)從企業	20,605	15,864	19,936
(5)從國外	0	0	0
6.雜項收入	88	295	99
二、非消費支出	187,284	111,792	109,477
1.利息支出	7,288	1,895	2,642
2.經常移轉支出	179,997	109,896	106,835
(1)對私人	33,481	21,502	15,447
(2)對政府	19,631	4,741	7,569
(3)社會保險	126,589	83,629	83,665
(4)對國外	296	24	155

Table 9 Average Family Income & Expenditure Per Household by Five Equal Divisions of Households According to Disposable Income

2011

Unit:NT\$

按 戶 數 五 等 分 位 組 household according to disposable income			
3	4	5	
6,588	6,588	6,587	No. of households
3.16	4.19	4.55	No. of persons per household
2.52	2.82	3.41	No. of adults per household
1.37	1.77	1.95	No. of persons employed per household
1.83	2.20	2.83	No. of income recipients per household
913,443	1,302,091	2,093,607	A.Total receipts
483,082	869,141	1,484,784	1.Compensation of employees
391,035	607,647	1,015,826	(1)Full time payroll
16,352	106,399	202,476	(2)Part time payroll
75,695	155,095	266,482	(3)Other receipts or subsidies
106,134	102,685	190,379	2.Entrepreneurial income
39,123	46,747	82,544	3. Property income
26,265	40,068	40,748	4.Imputed rent income
258,839	243,410	295,146	5.Current transfer receipts
56,489	28,326	24,177	(1)From individuals
144,911	146,282	206,686	(2)From government
36,262	47,694	39,342	(3)Benefit of social insurance
21,177	21,108	24,941	(4)From enterprises
0	0	0	(5)From abroad
0	40	6	6.Miscellaneous receipts
172,671	224,887	317,614	B.Nonconsumption expenditures
7,773	7,838	16,291	1.Interest
164,898	217,049	301,323	2.Current transfer expenditures
36,054	35,773	58,632	(1)To private
14,356	19,360	52,133	(2)To government
114,223	161,586	189,850	(3)Social insurance
265	330	709	(4)To abroad

第九表 平均每戶家庭收支依可支配所得按戶數五等分位分(續)

	民國100年		單位：新台幣元
	總平均 General average	依 可 支 配 所 得 Five equal divisions of	
		1	2
三、消費支出	550,263	250,097	393,988
1.食品及非酒精飲料	110,858	62,265	84,776
2.菸酒及檳榔	15,481	7,791	6,951
3.衣著鞋襪及服飾用品	17,880	4,989	8,302
4.住宅服務、水電瓦斯及其他燃料	141,966	90,522	137,093
5.家具設備及家務維護	12,897	4,041	6,559
6.醫療保健	59,669	24,652	41,910
7.交通	47,000	11,620	22,543
(1)個人交通工具之購置	7,066	0	0
(2)個人交通設備使用管理及保養費	26,266	6,919	14,428
(3)乘交通設備及其他交通服務	11,592	4,005	6,701
(4)汽、機車保險費	2,076	696	1,413
8.通訊	21,230	7,617	14,275
(1)個人通訊工具之購置	327	85	188
(2)個人通訊設備使用管理及保養費	8	18	11
(3)其他通訊費	20,895	7,514	14,077
9.休閒與文化	23,277	7,941	11,611
(1)套裝旅遊(不含自助旅遊)	6,666	842	2,390
(2)娛樂消遣及文化服務	8,154	5,836	5,560
(3)書報雜誌文具	3,073	567	1,387
(4)教育消遣康樂器材及其附屬品	5,383	696	2,274
10.教育	15,414	2,164	7,544
11.餐廳及旅館	55,327	15,332	33,989
12.什項消費	29,262	11,163	18,436
可支配所得	876,028	277,870	508,438
最終消費支出	550,263	250,097	393,988
儲蓄	325,765	27,773	114,450
所得總額	1,127,319	435,678	675,265

Table 9 Average Family Income & Expenditure Per Household by Five Equal Divisions of Households According to Disposable Income(Cont.)

2011

Unit:NT\$

按 戶 數 五 等 分 位 組 household according to disposable income			
3	4	5	
515,943	708,883	882,452	C.Consumption expenditures
108,553	140,671	158,031	1.Food and non-alcoholic beverages
16,874	23,071	22,721	2.Tobacco,alcoholic beverages and betel nuts
16,163	27,892	32,057	3.Clothing and footwear
143,404	154,542	184,277	4.Housing,water,electricity,gas and other fuels
10,313	15,818	27,759	5.Furnishings,household equipment and routine household maintenance
52,015	79,870	99,906	6.Health
35,063	80,264	85,516	7.Transport
2,092	21,477	11,761	(1)Purchase of vehicles
21,263	40,712	48,014	(2)Operation of transport equipment
9,629	15,098	22,527	(3)Transport services
2,080	2,976	3,214	(4)Insurance of vehicles
19,192	31,098	33,970	8.Communication
89	575	699	(1)Purchase of communication equipment
6	0	6	(2)Operation of communication equipment
19,097	30,523	33,264	(3)Postal and communication services
16,006	35,042	45,786	9.Recreation and culture
2,973	9,764	17,365	(1)Package holidays
7,402	9,544	12,427	(2)Recreational and cultural services
2,261	5,455	5,698	(3)Newspapers,books and stationery
3,369	10,279	10,296	(4)Recreational facilities
11,074	22,462	33,830	10.Education
56,152	66,305	104,867	11.Restaurants and hotels
31,134	31,849	53,734	12.Miscellaneous goods and services
740,772	1,077,203	1,775,993	Disposable income
515,943	708,883	882,452	Final consumption expenditure
224,828	368,320	893,540	Saving
983,261	1,368,118	2,174,431	Current receipts

第十表 家庭戶數按經濟戶長性別及經常性收入組別分
**Table 10 Number of Households by Current Receipts Groups
 and Sex of Household Heads**

單位：戶

Unit:Households

經常性收入組別	民國100年		2011		Current receipts groups
	戶數 Total	性別 Sex		Current receipts groups	
		男 Male	女 Female		
總計	32,939	26,480	6,459	Total	
未滿300,000元	1,230	265	965	Under NT\$300,000	
300,000 ~ 399,999	1,983	1,048	935	300,000 ~ 399,999	
400,000 ~ 499,999	2,082	1,426	656	400,000 ~ 499,999	
500,000 ~ 599,999	2,187	1,435	752	500,000 ~ 599,999	
600,000 ~ 699,999	2,640	1,986	654	600,000 ~ 699,999	
700,000 ~ 799,999	2,380	2,121	260	700,000 ~ 799,999	
800,000 ~ 899,999	2,345	2,215	130	800,000 ~ 899,999	
900,000 ~ 999,999	2,427	2,297	130	900,000 ~ 999,999	
1,000,000~1,199,999	3,654	3,263	391	1,000,000~1,199,999	
1,200,000~1,399,999	3,190	2,931	259	1,200,000~1,249,999	
1,400,000~1,599,999	2,248	1,832	416	1,400,000~1,599,999	
1,600,000~1,799,999	1,307	1,183	124	1,600,000~1,799,999	
1,800,000~1,999,999	1,454	1,454	0	1,800,000~1,999,999	
2,000,000元以上	3,812	3,024	788	Over NT\$2,000,000	

第十一表 家庭戶數按經濟戶長性別及消費支出組別分
Table 11 Number of Households by Consumption Expenditure Groups and Sex of Household Heads

單位：戶

Unit:Households

消費支出組別	民國100年 2011			Consumption Expenditure groups
	戶數 Total	性別 Sex		
		男 Male	女 Female	
總計	32,939	26,480	6,459	Total
未滿140,000元	785	120	665	Under NT\$140,000
140,000~ 199,999	2,019	915	1,104	140,000~ 199,999
200,000~ 259,999	2,220	1,591	629	200,000~ 259,999
260,000~ 319,999	3,228	2,851	377	260,000~ 319,999
320,000~ 379,999	2,390	1,737	653	320,000~ 379,999
380,000~ 439,999	3,559	2,633	925	380,000~ 439,999
440,000~ 499,999	3,768	3,508	260	440,000~ 499,999
500,000~ 559,999	2,371	2,109	262	500,000~ 559,999
560,000~ 619,999	1,597	1,311	285	560,000~ 619,999
620,000~ 679,999	1,583	1,203	380	620,000~ 679,999
680,000~ 739,999	1,573	1,312	261	680,000~ 739,999
740,000~ 859,999	2,755	2,490	265	740,000~ 859,999
860,000~ 979,999	2,075	2,075	0	860,000~ 979,999
980,000~ 1,099,999	925	925	0	980,000~ 1,099,999
1,100,000元以上	2,092	1,700	392	Over NT\$1,100,000

第十二表 家庭住宅及主要設備概況按鄉鎮別分

民國100年			
	總平均	金城鎮	金沙鎮
	General average	Jincheng Township	Jinsha Township
家庭戶數	32,939	11,131	5,445
平均每戶人數	3.26	3.05	3.81
平均每戶成年人數	2.48	2.24	2.69
平均每戶就業人數	1.23	1.16	1.28
平均每戶所得收入者人數	1.93	1.78	2.14
一、家庭住宅概況(%)			
1.住宅所有權			
(1)自有(戶內經常居住成員所擁有)	89.26	82.33	94.80
(2)不住在一起的配偶、父母或子女所擁有	7.57	11.81	5.20
(3)租押	2.38	4.67	0.00
(4)其他(含配住及借用)	0.79	1.18	0.00
2.住宅用途			
(1)專用	96.89	98.84	95.23
(2)併用	3.11	1.16	4.77
3.建築式樣			
(1)平房	18.01	8.41	21.93
(2)二~三層樓	76.79	80.88	75.69
(3)四~五層樓	5.20	10.71	2.38
(4)六層樓以上	0.00	0.00	0.00
4.具有自來水設備	93.28	100.00	97.43
5.有車家庭停車位情形			
(1)自有停車位	28.12	4.11	48.67
(2)租借停車位	0.47	1.82	0.00
(3)無停車位	71.41	94.08	51.33
6.平均每戶建坪(坪)	71.70	76.96	67.78
二、家庭主要設備			
1.普及率(%)			
(1)彩色電視機	99.60	100.00	100.00
一般彩色電視機	71.72	71.57	87.45
液晶、電漿電視	61.01	61.69	49.15
(2)數位影音光碟機	21.32	27.31	19.58
(3)攝影機	7.28	7.15	7.75
(4)音響	24.15	20.34	32.21
(5)鋼琴(含電子琴)	6.76	7.06	12.10
(6)數位相機	46.88	53.64	61.52
(7)電視遊樂器	5.23	5.98	4.97
(8)有線電視頻道設備(含多媒體隨選視訊)	82.98	89.30	78.17
(9)家用電腦	60.71	62.85	61.36
(10)電話機	99.64	100.00	100.00
(11)行動電話	88.00	84.50	83.33
(12)連網(使用電腦及其他設備)	57.50	56.89	61.36

**Table 12 Household Housing and Household Facilities
by Township in Kinmen County**

2011			
金湖鎮	金寧鎮	烈嶼鄉	
Jinhu Township	Jinning Township	Lieyu Township	
7,422	6,276	2,665	No. of households
3.50	3.07	2.77	No. of persons per household
2.81	2.39	2.34	No. of adults per household
1.34	1.12	1.35	No. of persons employed per household
2.05	1.80	2.05	No. of income recipients per household
			A.Housing (%)
			1.By tenure of dwelling
98.25	85.64	90.36	(1)Self-owned (by usually living member of this household)
0.00	10.17	9.64	(2)Owned by spouse, parents or children not living together
1.75	2.11	0.00	(3)Rented
0.00	2.07	0.00	(4)Allotted and others
			2.By usage of dwelling
96.67	100.00	85.44	(1)Independent
3.33	0.00	14.56	(2)Connected
			3.By style of building
22.86	22.85	25.24	(1)One story
77.14	72.92	70.10	(2)Two or three stories
0.00	4.23	4.66	(3)Four or five stories
0.00	0.00	0.00	(4)Apartment, six stories or over
94.91	89.57	60.97	4.Piped water equipment
			5.Parking lot
49.88	17.35	0.00	(1)Self-owned
0.00	0.00	0.00	(2)Rented
50.12	82.65	100.00	(3)None
72.96	66.27	66.99	6.Average space per household(pin)
			B.Main household equipment (%)
			1.Percentage of household with equip.
100.00	97.89	100.00	(1)Color TV
65.40	59.88	85.70	Non-LCD TV
71.49	60.67	53.97	LCD、PDP TV
21.24	14.52	16.06	(2)DVD player
10.71	4.14	4.66	(3)Movies camera
23.20	18.71	39.02	(4)Stereo
7.08	4.10	0.00	(5)Piano
33.15	41.59	39.41	(6)Digital camera
7.23	0.00	9.32	(7)Video game
79.45	74.99	95.02	(8)Cable TV(MOD included)
63.45	59.84	44.92	(9)Personal computer
98.38	100.00	100.00	(10)Telephone
95.13	89.57	88.60	(11)Cell phone
63.45	53.54	44.92	(12)Internet facility

第十二表 家庭住宅及主要設備概況按區域別分(續)

民國100年			
	總平均	金城鎮	金沙鎮
	General average	Jincheng Township	Jinsha Township
(13)汽車	57.39	44.12	66.57
(14)機車	80.06	80.78	81.40
(15)電磁爐	45.93	55.35	31.48
(16)冷暖氣機	94.15	97.58	90.83
(17)除濕機	23.37	28.99	32.27
(18)洗衣機	99.61	98.84	100.00
(19)烘衣機	13.71	16.89	9.94
(20)空氣清淨機	5.19	5.96	4.79
(21)濾水器	20.06	21.30	10.42
(22)吸塵器	24.71	28.92	32.29
(23)熱水器	93.79	95.08	94.96
(24)開飲機	76.10	83.46	78.08
(25)微波爐	43.99	48.56	44.33
(26)報紙	30.95	43.80	26.95
(27)期刊雜誌	3.99	8.31	2.38
2.每百戶擁有數(台,輛,份)			
(1)彩色電視機	180.25	189.44	173.77
一般彩色電視機	99.50	108.76	109.32
液晶、電漿電視	80.74	80.68	64.45
(2)數位影音光碟機	26.15	32.08	22.16
(3)攝影機	7.28	7.15	7.75
(4)音響	26.17	21.52	37.18
(5)鋼琴(含電子琴)	6.76	7.06	12.10
(6)數位相機	55.68	63.08	71.86
(7)電視遊樂器	5.63	7.17	4.97
(8)有線電視頻道設備(含多媒體隨選視訊)	84.25	90.48	83.43
(9)家用電腦	81.88	93.70	76.27
(10)電話機	123.61	136.94	121.73
(11)行動電話	209.02	194.80	221.58
(12)汽車	76.34	58.44	110.96
(13)機車	123.90	126.87	117.80
(14)電磁爐	45.93	55.35	31.48
(15)冷暖氣機	234.00	236.32	255.02
(16)除濕機	26.18	31.37	39.82
(17)洗衣機	106.09	104.75	104.97
(18)烘衣機	13.71	16.89	9.94
(19)空氣清淨機	5.59	7.14	4.79
(20)濾水器	20.46	22.48	10.42
(21)吸塵器	25.91	31.28	32.29
(22)熱水器	115.42	108.19	136.02
(23)開飲機	82.43	89.38	80.28
(24)微波爐	43.99	48.56	44.33
(25)報紙	32.56	46.13	29.53
(26)期刊雜誌	4.39	9.48	2.38

**Table 12 Household Housing and Household Facilities
by Township in Kinmen County(Cont.)**

2011

金湖鎮	金寧鎮	烈嶼鄉	
Jinhu Township	Jinning Township	Lieyu Township	
72.86	59.92	44.99	(13)Sedan vehicle
72.52	87.03	78.89	(14)Motorcycle
47.47	31.00	66.94	(15)Electro-magnetic oven
91.60	91.49	100.00	(16)Air conditioner
19.46	14.30	13.98	(17)Dehumidifier
100.00	100.00	100.00	(18)Washing machine
17.76	8.41	9.32	(19)Drier
3.57	6.30	4.66	(20)Air-clean machine
19.60	26.65	20.40	(21)Water filter machine
14.16	24.86	20.65	(22)Vacuum cleaner
97.90	82.97	100.00	(23)Geyser
76.21	76.85	39.22	(24)Hot-warm water fountain
45.34	32.96	46.42	(25)Microwave oven
24.01	29.02	9.32	(26)Newspaper
3.51	0.00	0.00	(27)Magazine
			2.Average No. per hundred households
183.63	151.72	212.81	(1)Color TV
84.05	78.27	133.86	Non-LCD TV
99.58	73.45	78.96	LCD、PDP TV
28.38	18.75	20.72	(2)DVD player
10.71	4.14	4.66	(3)Movies camera
23.20	22.94	39.02	(4)Stereo
7.08	4.10	0.00	(5)Piano
38.48	53.78	44.07	(6)Digital camera
7.23	0.00	9.32	(7)Video game
79.45	74.99	95.02	(8)Cable TV(MOD included)
79.45	80.43	54.17	(9)Personal computer
114.51	118.43	109.25	(10)Telephone
233.45	195.16	207.35	(11)Cell phone
95.51	64.01	56.07	(12)Sedan vehicle
104.35	141.37	137.32	(13)Motorcycle
47.47	31.00	66.94	(14)Electro-magnetic oven
239.71	173.95	306.83	(15)Air conditioner
19.46	14.30	23.30	(16)Dehumidifier
101.75	108.49	120.40	(17)Washing machine
17.76	8.41	9.32	(18)Drier
3.57	6.30	4.66	(19)Air-clean machine
19.60	26.65	20.40	(20)Water filter machine
14.16	26.97	20.65	(21)Vacuum cleaner
115.48	95.47	150.36	(22)Geyser
83.57	82.92	53.53	(23)Hot-warm water fountain
45.34	32.96	46.42	(24)Microwave oven
24.01	31.13	9.32	(25)Newspaper
3.51	0.00	0.00	(26)Magazine

第十三表 家庭住宅及主要設備概況按經濟戶長職業別分

民國100年

	總平均 General Average	民意代表、 主管及 經理人員 Legislators, Senior Officials and Managers	專業人員 Professionals
家庭戶數	32,939	935	913
平均每戶人數	3.26	3.14	3.15
平均每戶成年人數	2.48	2.57	2.42
平均每戶就業人數	1.23	1.73	1.43
平均每戶所得收入者人數	1.93	1.73	1.87
一、家庭住宅概況(%)			
1.住宅所有權			
(1)自有(戶內經常居住成員所擁有)	89.26	100.00	85.59
(2)不住在一起的配偶、父母 或子女所擁有	7.57	0.00	0.00
(3)租押	2.38	0.00	0.00
(4)其他(含配住及借用)	0.79	0.00	14.41
2.住宅用途			
(1)專用	96.89	86.07	100.00
(2)併用	3.11	13.93	0.00
3.建築式樣			
(1)平房	18.01	0.00	13.90
(2)二~三層樓	76.79	100.00	71.68
(3)四~五層樓	5.20	0.00	14.41
(4)六層樓以上	0.00	0.00	0.00
4.具有自來水設備	93.28	100.00	100.00
5.有車家庭停車位情形			
(1)自有停車位	28.12	21.13	15.37
(2)租借停車位	0.47	0.00	0.00
(3)無停車位	71.41	78.87	84.63
6.平均每戶建坪(坪)	71.70	105.28	82.03
二、家庭主要設備			
1.普及率(%)			
(1)彩色電視機	99.60	100.00	100.00
一般彩色電視機	71.72	28.98	70.31
液晶、電漿電視	61.01	100.00	43.60
(2)數位影音光碟機	21.32	42.94	29.67
(3)攝影機	7.28	44.06	15.41
(4)音響	24.15	57.99	30.69
(5)鋼琴(含電子琴)	6.76	14.08	0.00
(6)數位相機	46.88	57.99	58.86
(7)電視遊樂器	5.23	13.93	15.41
(8)有線電視頻道設備(含多媒體隨選視訊)	82.98	100.00	100.00
(9)家用電腦	60.71	85.56	100.00
(10)電話機	99.64	100.00	100.00
(11)行動電話	88.00	100.00	100.00
(12)連網(使用電腦及其他設備)	57.50	85.56	100.00

**Table 13 Household Housing and Household Facilities
by Occupation of Household heads**

2011

技術員及助理專業人員	事務支援人員	服務及銷售工作人員	
Technicians and Associate Professionals	Clerical Support Workers	Service and Sales Workers	
2,888	3,025	5,381	No. of households
4.54	3.68	3.23	No. of persons per household
2.95	2.67	2.71	No. of adults per household
1.59	1.84	1.67	No. of persons employed per household
2.17	2.20	1.98	No. of income recipients per household
			A.Housing (%)
			1.By tenure of dwelling
90.81	82.62	90.25	(1)Self-owned (by usually living member of this household)
4.56	17.38	5.01	(2)Owned by spouse, parents or children not living together
4.63	0.00	4.74	(3)Rented
0.00	0.00	0.00	(4)Allotted and others
			2.By usage of dwelling
100.00	96.12	90.44	(1)Independent
0.00	3.88	9.56	(2)Connected
			3.By style of building
8.69	4.65	14.13	(1)One story
77.70	82.33	80.96	(2)Two or three stories
13.61	13.02	4.91	(3)Four or five stories
0.00	0.00	0.00	(4)Apartment, six stories or over
90.83	91.73	97.53	4.Piped water equipment
			5.Parking lot
25.33	32.31	41.70	(1)Self-owned
0.00	0.00	0.00	(2)Rented
74.67	67.69	58.30	(3)None
88.42	72.98	74.03	6.Average space per household(pin)
			B.Main household equipment (%)
			1.Percentage of household with
100.00	100.00	100.00	(1)Color TV
68.90	78.17	61.33	Non-LCD TV
72.83	74.49	57.89	LCD、PDP TV
50.52	21.74	17.00	(2)DVD player
18.50	4.35	2.50	(3)Movies camera
32.05	35.58	21.83	(4)Stereo
36.09	0.00	9.75	(5)Piano
86.58	69.36	39.14	(6)Digital camera
13.95	8.66	7.22	(7)Video game
86.17	78.53	92.64	(8)Cable TV(MOD included)
90.94	86.90	61.49	(9)Personal computer
100.00	100.00	100.00	(10)Telephone
100.00	100.00	95.14	(11)Cell phone
86.31	82.52	63.90	(12)Internet facility

第十三表 家庭住宅及主要設備概況按經濟戶長職業別分(續一)

民國100年			
	農、林、漁、牧業 生產人員 Skilled Agricultural, Forestry and Fishery Workers	技藝有關 工作人員 Craft and Related Trades Workers	機械設備操作 及組裝人員 Plant and Machine Operators, and Assemblers
家庭戶數	375	4,779	2,636
平均每戶人數	3.68	4.07	4.23
平均每戶成年人數	2.00	2.75	3.10
平均每戶就業人數	1.00	1.60	2.02
平均每戶所得收入者人數	1.33	2.13	2.27
一、家庭住宅概況(%)			
1.住宅所有權			
(1)自有(戶內經常居住成員所擁有)	100.00	86.45	89.86
(2)不住在一起的配偶、父母 或子女所擁有	0.00	10.80	10.14
(3)租押	0.00	2.75	0.00
(4)其他(含配住及借用)	0.00	0.00	0.00
2.住宅用途			
(1)專用	100.00	97.29	100.00
(2)併用	0.00	2.71	0.00
3.建築式樣			
(1)平房	0.00	17.25	9.64
(2)二~三層樓	100.00	77.43	90.36
(3)四~五層樓	0.00	5.31	0.00
(4)六層樓以上	0.00	0.00	0.00
4.具有自來水設備	33.85	91.90	94.97
5.有車家庭停車位情形			
(1)自有停車位	50.56	12.20	20.50
(2)租借停車位	0.00	2.46	0.00
(3)無停車位	49.44	85.34	79.50
6.平均每戶建坪(坪)	77.91	75.98	70.77
二、家庭主要設備			
1.普及率(%)			
(1)彩色電視機	100.00	100.00	100.00
一般彩色電視機	66.90	74.99	85.23
液晶、電漿電視	66.95	65.75	80.64
(2)數位影音光碟機	0.00	21.84	35.85
(3)攝影機	33.85	8.04	5.03
(4)音響	33.05	21.88	39.78
(5)鋼琴(含電子琴)	0.00	5.51	0.00
(6)數位相機	33.85	65.80	59.01
(7)電視遊樂器	0.00	8.31	0.00
(8)有線電視頻道設備(含多媒體隨選視訊)	66.95	88.80	80.63
(9)家用電腦	100.00	79.38	75.97
(10)電話機	100.00	100.00	100.00
(11)行動電話	100.00	100.00	100.00
(12)連網(使用電腦及其他設備)	100.00	71.19	75.97

**Table 13 Household Housing and Household Facilities
by Occupation of Household heads(Cont.1)
2011**

基層技術工 及勞力工	其他	
Elementary Labourers	Others	
2,509	9,497	No. of households
3.67	1.98	No. of persons per household
2.53	1.83	No. of adults per household
1.81	0.06	No. of persons employed per household
2.01	1.57	No. of income recipients per household
		A.Housing (%)
		1.By tenure of dwelling
84.68	91.67	(1)Self-owned (by usually living member of this household)
10.13	5.57	(2)Owned by spouse, parents or children not living together
0.00	2.76	(3)Rented
5.19	0.00	(4)Allotted and others
		2.By usage of dwelling
94.70	100.00	(1)Independent
5.30	0.00	(2)Connected
		3.By style of building
21.17	32.06	(1)One story
78.83	65.05	(2)Two or three stories
0.00	2.90	(3)Four or five stories
0.00	0.00	(4)Apartment, six stories or over
94.42	93.08	4.Piped water equipment
		5.Parking lot
44.60	39.41	(1)Self-owned
0.00	0.00	(2)Rented
55.40	60.59	(3)None
61.33	61.18	6.Average space per household(pin)
		B.Main household equipment (%)
		1.Percentage of household with equip.
100.00	98.60	(1)Color TV
73.13	75.18	Non-LCD TV
42.21	49.60	LCD、PDP TV
10.54	11.21	(2)DVD player
10.56	1.42	(3)Movies camera
26.23	11.36	(4)Stereo
5.37	1.37	(5)Piano
36.97	20.03	(6)Digital camera
0.00	0.00	(7)Video game
84.22	72.67	(8)Cable TV(MOD included)
57.77	22.12	(9)Personal computer
100.00	98.73	(10)Telephone
94.75	62.51	(11)Cell phone
52.58	17.90	(12)Internet facility

第十三表 家庭住宅及主要設備概況按經濟戶長職業別分(續二)

民國100年			
	總平均	民意代表、 主管及 經理人員	專業人員
	General Average	Legislators, Senior Officials and Managers	Professionals
(13)汽車	57.39	71.25	85.59
(14)機車	80.06	100.00	85.59
(15)電磁爐	45.93	55.58	57.86
(16)冷暖氣機	94.15	100.00	100.00
(17)除濕機	23.37	14.93	44.59
(18)洗衣機	99.61	100.00	100.00
(19)烘衣機	13.71	57.99	15.41
(20)空氣清淨機	5.19	13.93	15.41
(21)濾水器	20.06	14.08	43.25
(22)吸塵器	24.71	71.25	44.95
(23)熱水器	93.79	85.56	100.00
(24)開飲機	76.10	86.74	72.01
(25)微波爐	43.99	70.63	56.40
(26)報紙	30.95	29.36	43.25
(27)期刊雜誌	3.99	0.00	14.26
2.每百戶擁有數(台,輛,份)			
(1)彩色電視機	180.25	230.77	174.27
一般彩色電視機	99.50	44.03	115.39
液晶、電漿電視	80.74	186.74	58.88
(2)數位影音光碟機	26.15	42.94	45.08
(3)攝影機	7.28	44.06	15.41
(4)音響	26.17	73.04	30.69
(5)鋼琴(含電子琴)	6.76	14.08	0.00
(6)數位相機	55.68	73.04	103.58
(7)電視遊樂器	5.63	13.93	15.41
(8)有線電視頻道設備(含多媒體隨選視訊)	84.25	100.00	100.00
(9)家用電腦	81.88	129.47	129.67
(10)電話機	123.61	129.98	156.60
(11)行動電話	209.02	269.96	258.54
(12)汽車	76.34	114.47	100.87
(13)機車	123.90	128.75	116.41
(14)電磁爐	45.93	55.58	57.86
(15)冷暖氣機	234.00	315.39	228.29
(16)除濕機	26.18	14.93	60.00
(17)洗衣機	106.09	115.05	100.00
(18)烘衣機	13.71	57.99	15.41
(19)空氣清淨機	5.59	13.93	15.41
(20)濾水器	20.46	14.08	43.25
(21)吸塵器	25.91	71.25	44.95
(22)熱水器	115.42	113.57	100.00
(23)開飲機	82.43	86.74	72.01
(24)微波爐	43.99	70.63	56.40
(25)報紙	32.56	29.36	58.66
(26)期刊雜誌	4.39	0.00	14.26

**Table 13 Household Housing and Household Facilities
by Occupation of Household heads(Cont.2)**

2011

技術員及助理專業人員	事務支援人員	服務及銷售工作人員	
Technicians and Associate Professionals	Clerical Support Workers	Service and Sales Workers	
90.78	69.95	51.77	(13)Sedan vehicle
100.00	100.00	85.72	(14)Motorcycle
50.46	64.72	34.16	(15)Electro-magnetic oven
100.00	100.00	95.27	(16)Air conditioner
46.45	43.66	4.91	(17)Dehumidifier
100.00	100.00	97.59	(18)Washing machine
41.24	9.02	0.00	(19)Drier
4.56	9.05	2.32	(20)Air-clean machine
41.32	34.93	17.16	(21)Water filter machine
46.33	35.23	14.33	(22)Vacuum cleaner
100.00	100.00	92.15	(23)Geysers
67.79	65.13	78.33	(24)Hot-warm water fountain
50.07	65.09	46.24	(25)Microwave oven
36.58	25.99	42.09	(26)Newspaper
9.19	8.64	7.40	(27)Magazine
			2.Average No. per hundred households
227.39	183.08	166.00	(1)Color TV
123.05	91.32	93.74	Non-LCD TV
104.34	91.76	72.27	LCD、PDP TV
77.92	21.74	17.00	(2)DVD player
18.50	4.35	2.50	(3)Movies camera
32.05	39.93	21.83	(4)Stereo
36.09	0.00	9.75	(5)Piano
127.55	77.81	43.87	(6)Digital camera
13.95	8.66	7.22	(7)Video game
91.13	83.26	92.64	(8)Cable TV(MOD included)
149.53	112.93	73.64	(9)Personal computer
149.60	121.68	119.84	(10)Telephone
340.55	252.76	203.04	(11)Cell phone
150.15	87.49	61.40	(12)Sedan vehicle
180.84	129.99	131.67	(13)Motorcycle
50.46	64.72	34.16	(14)Electro-magnetic oven
360.71	278.69	229.58	(15)Air conditioner
46.45	48.31	4.91	(16)Dehumidifier
113.56	104.38	100.04	(17)Washing machine
41.24	9.02	0.00	(18)Drier
4.56	9.05	2.32	(19)Air-clean machine
41.32	34.93	17.16	(20)Water filter machine
50.88	35.23	14.33	(21)Vacuum cleaner
141.29	126.62	104.48	(22)Geysers
85.71	69.48	86.10	(23)Hot-warm water fountain
50.07	65.09	46.24	(24)Microwave oven
41.07	30.37	44.50	(25)Newspaper
9.19	12.92	7.40	(26)Magazine

第十三表 家庭住宅及主要設備概況按經濟戶長職業別分(續完)

民國100年			
	農、林、漁、牧業 生產人員	技藝有關 工作人員	機械設備操作 及組裝人員
	Skilled Agricultural, Forestry and Fishery Workers	Craft and Related Trades Workers	Plant and Machine Operators, and Assemblers
(13)汽車	66.95	75.74	95.01
(14)機車	100.00	100.00	95.30
(15)電磁爐	100.00	49.23	61.38
(16)冷暖氣機	100.00	100.00	95.30
(17)除濕機	66.15	21.85	34.70
(18)洗衣機	100.00	100.00	100.00
(19)烘衣機	0.00	24.78	19.96
(20)空氣清淨機	0.00	8.15	4.54
(21)濾水器	66.15	22.07	19.59
(22)吸塵器	0.00	16.33	30.66
(23)熱水器	100.00	94.35	94.88
(24)開飲機	100.00	83.57	75.86
(25)微波爐	66.90	49.89	55.96
(26)報紙	33.85	44.44	35.01
(27)期刊雜誌	0.00	2.71	4.94
2.每百戶擁有數(台,輛,份)			
(1)彩色電視機	234.65	226.32	221.51
一般彩色電視機	100.75	130.38	104.73
液晶、電漿電視	133.90	95.94	116.78
(2)數位影音光碟機	0.00	24.44	45.91
(3)攝影機	33.85	8.04	5.03
(4)音響	33.05	24.60	44.81
(5)鋼琴(含電子琴)	0.00	5.51	0.00
(6)數位相機	33.85	74.02	64.04
(7)電視遊樂器	0.00	11.07	0.00
(8)有線電視頻道設備(含多媒體隨選視訊)	66.95	91.55	80.63
(9)家用電腦	133.85	115.08	116.23
(10)電話機	133.05	138.87	114.01
(11)行動電話	233.80	254.74	331.14
(12)汽車	66.95	100.24	130.99
(13)機車	166.90	171.36	175.22
(14)電磁爐	100.00	49.23	61.38
(15)冷暖氣機	399.41	250.99	251.37
(16)除濕機	66.15	35.32	34.70
(17)洗衣機	100.00	116.29	106.49
(18)烘衣機	0.00	24.78	19.96
(19)空氣清淨機	0.00	10.91	4.54
(20)濾水器	66.15	24.82	19.59
(21)吸塵器	0.00	19.08	30.66
(22)熱水器	166.95	116.00	149.25
(23)開飲機	133.85	94.29	85.34
(24)微波爐	66.90	49.89	55.96
(25)報紙	33.85	44.44	35.01
(26)期刊雜誌	0.00	2.71	4.94

**Table 13 Household Housing and Household Facilities
by Occupation of Household heads(Cont.End)**
2011

基層技術工 及勞力工	其他	
Elementary Labourers	Others	
47.65	24.85	(13)Sedan vehicle
84.07	45.82	(14)Motorcycle
26.70	40.13	(15)Electro-magnetic oven
100.00	83.71	(16)Air conditioner
16.25	16.95	(17)Dehumidifier
100.00	100.00	(18)Washing machine
10.38	4.19	(19)Drier
0.00	4.18	(20)Air-clean machine
5.37	10.06	(21)Water filter machine
26.71	17.15	(22)Vacuum cleaner
84.33	92.73	(23)Geyser
68.20	77.66	(24)Hot-warm water fountain
21.54	29.05	(25)Microwave oven
16.12	19.36	(26)Newspaper
0.00	0.00	(27)Magazine
		2.Average No. per hundred households
142.36	141.90	(1)Color TV
83.37	89.38	Non-LCD TV
58.99	52.51	LCD、PDP TV
21.28	11.21	(2)DVD player
10.56	1.42	(3)Movies camera
26.23	12.75	(4)Stereo
5.37	1.37	(5)Piano
36.97	21.40	(6)Digital camera
0.00	0.00	(7)Video game
84.22	72.67	(8)Cable TV(MOD included)
57.77	24.89	(9)Personal computer
115.60	111.37	(10)Telephone
212.17	89.00	(11)Cell phone
80.20	24.85	(12)Sedan vehicle
131.73	58.61	(13)Motorcycle
26.70	40.13	(14)Electro-magnetic oven
189.90	168.01	(15)Air conditioner
16.25	16.95	(16)Dehumidifier
100.00	104.10	(17)Washing machine
10.38	4.19	(18)Drier
0.00	4.18	(19)Air-clean machine
5.37	10.06	(20)Water filter machine
26.71	18.54	(21)Vacuum cleaner
100.17	104.16	(22)Geyser
73.39	77.66	(23)Hot-warm water fountain
21.54	29.05	(24)Microwave oven
16.12	19.36	(25)Newspaper
0.00	0.00	(26)Magazine

第十四表 家庭住宅及主要設備概況按家庭組織型態別分

民國100年				
	總平均	單人	夫婦	單親
	General average	One person	Married couple	Single parent
家庭戶數	32,939	3,442	9,945	1,847
平均每戶人數	3.26	1.00	2.00	2.50
平均每戶成年人數	2.48	1.00	2.00	2.01
平均每戶就業人數	1.23	0.34	0.62	1.29
平均每戶所得收入者人數	1.93	1.00	1.58	1.58
一、家庭住宅概況(%)				
1.住宅所有權				
(1)自有(戶內經常居住成員所擁有)	89.26	73.35	96.04	72.02
(2)不住在一起的配偶、父母或子女所擁有	7.57	18.98	2.66	20.93
(3)租押	2.38	3.85	1.30	7.05
(4)其他(含配住及借用)	0.79	3.82	0.00	0.00
2.住宅用途				
(1)專用	96.89	96.45	94.88	100.00
(2)併用	3.11	3.55	5.12	0.00
3.建築式樣				
(1)平房	18.01	54.20	21.03	22.20
(2)二~三層樓	76.79	41.98	74.87	70.78
(3)四~五層樓	5.20	3.82	4.10	7.02
(4)六層樓以上	0.00	0.00	0.00	0.00
4.具有自來水設備	93.28	96.15	93.46	92.81
5.有車家庭停車位情形				
(1)自有停車位	28.12	32.11	15.76	28.17
(2)租借停車位	0.47	0.00	0.00	0.00
(3)無停車位	71.41	67.89	84.24	71.83
6.平均每戶建坪(坪)	71.70	62.62	60.39	66.54
二、家庭主要設備				
1.普及率(%)				
(1)彩色電視機	99.60	96.15	100.00	100.00
一般彩色電視機	71.72	77.04	72.71	56.19
液晶、電漿電視	61.01	30.21	54.74	57.63
(2)數位影音光碟機	21.32	3.78	15.82	7.30
(3)攝影機	7.28	0.00	1.32	7.30
(4)音響	24.15	11.19	8.08	14.42
(5)鋼琴(含電子琴)	6.76	3.78	2.60	0.00
(6)數位相機	46.88	19.06	22.71	50.51
(7)電視遊樂器	5.23	0.00	0.00	0.00
(8)有線電視頻道設備(含多媒體隨選視訊)	82.98	62.26	83.18	85.44
(9)家用電腦	60.71	30.22	23.55	65.15
(10)電話機	99.64	96.51	100.00	100.00
(11)行動電話	88.00	67.80	74.04	100.00
(12)連網(使用電腦及其他設備)	57.50	22.67	20.79	65.15

附註：99年起單親家庭改採人口與住宅普查之定義：「由父親或母親與未婚子女所組成之家庭」。

**Table 14 Household Housing and Household Facilities
by Type of Families**

2011

核 心	祖 孫	三 代	其 他	
Nuclear family	Ancestors & descendants	Extended family	Others	
9,636	398	5,398	2,272	No. of households
4.08	3.71	5.84	3.11	No. of persons per household
2.70	2.67	3.95	2.70	No. of adults per household
1.79	1.03	1.86	1.35	No. of persons employed per household
1.95	2.67	3.00	2.36	No. of income recipients per household
				A.Housing (%)
				1.By tenure of dwelling
87.72	100.00	100.00	76.84	(1)Self-owned (by usually living member of this household)
6.88	0.00	0.00	23.16	(2)Owned by spouse, parents or children not living together
4.05	0.00	0.00	0.00	(3)Rented
1.35	0.00	0.00	0.00	(4)Allotted and others
				2.By usage of dwelling
95.92	100.00	100.00	100.00	(1)Independent
4.08	0.00	0.00	0.00	(2)Connected
				3.By style of building
5.19	31.87	12.59	11.40	(1)One story
89.41	68.13	82.61	77.01	(2)Two or three stories
5.40	0.00	4.81	11.59	(3)Four or five stories
0.00	0.00	0.00	0.00	(4)Apartment, six stories or over
88.00	100.00	97.41	100.00	4.Piped water equipment
				5.Parking lot
32.78	0.00	37.62	8.34	(1)Self-owned
0.00	0.00	0.00	5.52	(2)Rented
67.22	100.00	62.38	86.14	(3)None
78.98	56.32	83.69	82.44	6.Average space per household(pin)
				B.Main household equipment (%)
				1.Percentage of household with
100.00	100.00	100.00	100.00	(1)Color TV
75.44	68.13	71.01	58.52	Non-LCD TV
68.34	67.32	73.08	76.92	LCD、PDP TV
32.70	35.45	24.76	24.39	(2)DVD player
13.72	0.00	14.98	0.00	(3)Movies camera
38.71	0.00	41.86	22.42	(4)Stereo
9.53	0.00	17.04	0.00	(5)Piano
68.42	35.45	65.67	57.90	(6)Digital camera
9.57	0.00	10.07	11.26	(7)Video game
82.44	100.00	87.49	100.00	(8)Cable TV(MOD included)
88.77	100.00	90.00	70.50	(9)Personal computer
100.00	100.00	100.00	100.00	(10)Telephone
97.27	100.00	100.00	100.00	(11)Cell phone
86.10	100.00	85.07	70.50	(12)Internet facility

Note : From 2010, Single-parent family means a family with unmarried children and a parent living together in accordance with the definition of Population and Housing Census.

第十四表 家庭住宅及主要設備概況按家庭組織型態別分(續)

民國100年				
	總平均	單人	夫婦	單親
	General average	One person	Married couple	Single parent
(13)汽車	57.39	11.77	35.29	50.93
(14)機車	80.06	37.67	68.63	71.85
(15)電磁爐	45.93	16.34	42.95	43.15
(16)冷暖氣機	94.15	66.22	93.64	92.95
(17)除濕機	23.37	15.43	14.70	21.34
(18)洗衣機	99.61	100.00	98.70	100.00
(19)烘衣機	13.71	7.43	5.41	0.00
(20)空氣清淨機	5.19	3.78	0.00	7.30
(21)濾水器	20.06	16.18	11.72	22.18
(22)吸塵器	24.71	15.29	16.20	14.32
(23)熱水器	93.79	92.03	95.88	85.98
(24)開飲機	76.10	53.51	72.44	58.00
(25)微波爐	43.99	19.72	31.19	43.78
(26)報紙	30.95	7.24	23.80	36.06
(27)期刊雜誌	3.99	0.00	3.96	7.30
2.每百戶擁有數(台,輛,份)				
(1)彩色電視機	180.25	119.02	152.60	156.70
一般彩色電視機	99.50	88.81	90.10	91.77
液晶、電漿電視	80.74	30.21	62.50	64.94
(2)數位影音光碟機	26.15	3.78	15.82	7.30
(3)攝影機	7.28	0.00	1.32	7.30
(4)音響	26.17	11.19	8.08	14.42
(5)鋼琴(含電子琴)	6.76	3.78	2.60	0.00
(6)數位相機	55.68	22.84	26.68	50.51
(7)電視遊樂器	5.63	0.00	0.00	0.00
(8)有線電視頻道設備(含多媒體隨選視訊)	84.25	62.26	83.18	85.44
(9)家用電腦	81.88	34.00	27.52	72.46
(10)電話機	123.61	100.28	115.91	107.02
(11)行動電話	209.02	75.41	113.43	171.43
(12)汽車	76.34	11.77	40.65	50.93
(13)機車	123.90	45.08	84.60	121.95
(14)電磁爐	45.93	16.34	42.95	43.15
(15)冷暖氣機	234.00	124.83	180.28	200.46
(16)除濕機	26.18	15.43	14.70	21.34
(17)洗衣機	106.09	103.61	98.70	100.00
(18)烘衣機	13.71	7.43	5.41	0.00
(19)空氣清淨機	5.59	3.78	0.00	7.30
(20)濾水器	20.46	16.18	11.72	22.18
(21)吸塵器	25.91	15.29	16.20	14.32
(22)熱水器	115.42	100.61	103.73	93.28
(23)開飲機	82.43	53.51	73.74	58.00
(24)微波爐	43.99	19.72	31.19	43.78
(25)報紙	32.56	7.24	25.10	36.06
(26)期刊雜誌	4.39	0.00	3.96	7.30

附註：99年起單親家庭改採人口與住宅普查之定義：「由父親或母親與未婚子女所組成之家庭」。

**Table 14 Household Housing and Household Facilities
by Type of Families(Cont.)**

2011

核 心	祖 孫	三 代	其 他	
Nuclear family	Ancestors & descendants	Extended family	Others	
83.88	35.45	77.93	71.12	(13)Sedan vehicle
98.65	67.32	95.28	88.13	(14)Motorcycle
57.15	35.45	48.99	53.03	(15)Electro-magnetic oven
100.00	100.00	100.00	100.00	(16)Air conditioner
26.02	35.45	39.56	23.17	(17)Dehumidifier
100.00	100.00	100.00	100.00	(18)Washing machine
23.34	35.45	24.66	0.00	(19)Drier
9.42	35.45	4.83	5.89	(20)Air-clean machine
28.38	0.00	29.83	5.79	(21)Water filter machine
31.55	35.45	32.06	36.31	(22)Vacuum cleaner
94.22	100.00	100.00	75.96	(23)Geyser
79.56	100.00	85.44	100.00	(24)Hot-warm water fountain
61.24	68.13	51.34	42.06	(25)Microwave oven
42.67	0.00	42.20	22.94	(26)Newspaper
5.47	0.00	4.82	0.00	(27)Magazine
				2.Average No. per hundred households
211.18	170.90	219.78	189.67	(1)Color TV
109.88	103.58	112.65	87.18	Non-LCD TV
101.29	67.32	107.13	102.49	LCD、PDP TV
43.60	35.45	34.77	24.39	(2)DVD player
13.72	0.00	14.98	0.00	(3)Movies camera
44.28	0.00	44.27	22.42	(4)Stereo
9.53	0.00	17.04	0.00	(5)Piano
80.52	35.45	88.02	57.90	(6)Digital camera
10.94	0.00	10.07	11.26	(7)Video game
83.81	100.00	92.80	100.00	(8)Cable TV(MOD included)
132.34	100.00	126.69	76.39	(9)Personal computer
135.75	100.00	141.02	117.38	(10)Telephone
290.45	135.45	342.20	211.60	(11)Cell phone
114.03	35.45	119.56	95.69	(12)Sedan vehicle
155.64	99.20	185.15	141.19	(13)Motorcycle
57.15	35.45	48.99	53.03	(14)Electro-magnetic oven
294.17	369.73	305.45	213.01	(15)Air conditioner
29.96	35.45	47.18	29.06	(16)Dehumidifier
110.88	100.00	109.69	119.35	(17)Washing machine
23.34	35.45	24.66	0.00	(18)Drier
10.79	35.45	4.83	5.89	(19)Air-clean machine
29.75	0.00	29.83	5.79	(20)Water filter machine
34.29	35.45	34.50	36.31	(21)Vacuum cleaner
119.99	135.45	148.42	105.71	(22)Geyser
91.81	100.00	97.36	105.89	(23)Hot-warm water fountain
61.24	68.13	51.34	42.06	(24)Microwave oven
44.05	0.00	47.21	22.94	(25)Newspaper
6.81	0.00	4.82	0.00	(26)Magazine

Note : From 2010, Single-parent family means a family with unmarried children and a parent living together in accordance with the definition of Population and Housing Census.

第十五表 家庭住宅及主要設備概況依可支配所得按戶數五等分位分

民國100年			
	總平均 General average	依 可 支 配 所 得 Five equal divisions of	
		1	2
家庭戶數	32,939	6,588	6,588
平均每戶人數	3.26	1.70	2.70
平均每戶成年人數	2.48	1.64	2.00
平均每戶就業人數	1.23	0.30	0.76
平均每戶所得收入者人數	1.93	1.23	1.54
一、家庭住宅概況(%)			
1.住宅所有權			
(1)自有(戶內經常居住成員所擁有)	89.26	92.00	84.12
(2)不住在一起的配偶、父母 或子女所擁有	7.57	2.05	15.88
(3)租押	2.38	5.96	0.00
(4)其他(含配住及借用)	0.79	0.00	0.00
2.住宅用途			
(1)專用	96.89	98.14	98.03
(2)併用	3.11	1.86	1.97
3.建築式樣			
(1)平房	18.01	38.79	21.55
(2)二~三層樓	76.79	61.21	74.33
(3)四~五層樓	5.20	0.00	4.11
(4)六層樓以上	0.00	0.00	0.00
4.具有自來水設備			
	93.28	96.10	92.11
5.有車家庭停車位情形			
(1)自有停車位	28.12	43.81	11.09
(2)租借停車位	0.47	0.00	0.00
(3)無停車位	71.41	56.19	88.91
6.平均每戶建坪(坪)			
	71.70	53.28	66.38
二、家庭主要設備			
1.普及率(%)			
(1)彩色電視機	99.60	97.99	100.00
一般彩色電視機	71.72	70.92	85.14
液晶、電漿電視	61.01	40.41	48.69
(2)數位影音光碟機	21.32	6.02	5.90
(3)攝影機	7.28	2.05	3.91
(4)音響	24.15	9.89	14.07
(5)鋼琴(含電子琴)	6.76	1.97	1.93
(6)數位相機	46.88	12.33	30.34
(7)電視遊樂器	5.23	0.00	0.00
(8)有線電視頻道設備(含多媒體隨選視訊)	82.98	66.12	82.59
(9)家用電腦	60.71	13.91	43.54
(10)電話機	99.64	98.18	100.00
(11)行動電話	88.00	62.18	85.86
(12)連網(使用電腦及其他設備)	57.50	13.91	35.42

Table 15 Household Housing and Household Facilities by Five Equal Divisions of Households According to Disposable Income

2011			
按 戶 數 五 等 分 位 分 households according to disposable income			
3	4	5	
6,588	6,588	6,587	No. of households
3.16	4.19	4.55	No. of persons per household
2.52	2.82	3.41	No. of adults per household
1.37	1.77	1.95	No. of persons employed per household
1.83	2.20	2.83	No. of income recipients per household
			A.Housing (%)
			1.By tenure of dwelling
88.03	86.05	96.10	(1)Self-owned (by usually living member of this household)
11.97	7.95	0.00	(2)Owned by spouse, parents or children not living together
0.00	4.03	1.90	(3)Rented
0.00	1.97	2.00	(4)Allotted and others
			2.By usage of dwelling
94.23	96.02	98.02	(1)Independent
5.77	3.98	1.98	(2)Connected
			3.By style of building
13.83	10.19	5.70	(1)One story
80.18	83.90	84.34	(2)Two or three stories
6.00	5.91	9.97	(3)Four or five stories
0.00	0.00	0.00	(4)Apartment, six stories or over
96.10	94.12	87.98	4.Piped water equipment
			5.Parking lot
20.90	35.93	28.79	(1)Self-owned
0.00	0.00	1.65	(2)Rented
79.10	64.07	69.55	(3)None
73.51	80.34	84.97	6.Average space per household(pin)
			B.Main household equipment (%)
			1.Percentage of household with
100.00	100.00	100.00	(1)Color TV
64.41	67.62	70.51	Non-LCD TV
66.24	73.69	76.01	LCD、PDP TV
28.78	31.55	34.33	(2)DVD player
8.19	8.13	14.12	(3)Movies camera
20.53	31.76	44.48	(4)Stereo
6.01	8.10	15.79	(5)Piano
45.80	65.80	80.13	(6)Digital camera
4.04	8.15	13.94	(7)Video game
92.08	89.90	84.20	(8)Cable TV(MOD included)
66.11	87.99	92.03	(9)Personal computer
100.00	100.00	100.00	(10)Telephone
93.95	100.00	98.00	(11)Cell phone
64.21	85.98	87.99	(12)Internet facility

第十五表 家庭住宅及主要設備概況依可支配所得按戶數五等分位分(續)

民國100年			
	總平均 General average	依 可 支 配 所 得 Five equal divisions of	
		1	2
(13)汽車	57.39	23.59	38.68
(14)機車	80.06	44.63	71.52
(15)電磁爐	45.93	17.44	40.01
(16)冷暖氣機	94.15	78.32	96.30
(17)除濕機	23.37	14.10	9.97
(18)洗衣機	99.61	98.03	100.00
(19)烘衣機	13.71	1.89	8.10
(20)空氣清淨機	5.19	4.02	0.00
(21)濾水器	20.06	10.63	9.67
(22)吸塵器	24.71	16.22	7.97
(23)熱水器	93.79	89.58	89.92
(24)開飲機	76.10	67.85	68.68
(25)微波爐	43.99	25.48	36.05
(26)報紙	30.95	11.92	18.17
(27)期刊雜誌	3.99	0.00	0.00
2.每百戶擁有數(台,輛,份)			
(1)彩色電視機	180.25	127.87	162.07
一般彩色電視機	99.50	85.32	105.31
液晶、電漿電視	80.74	42.55	56.77
(2)數位影音光碟機	26.15	6.02	5.90
(3)攝影機	7.28	2.05	3.91
(4)音響	26.17	9.89	14.07
(5)鋼琴(含電子琴)	6.76	1.97	1.93
(6)數位相機	55.68	14.31	30.34
(7)電視遊樂器	5.63	0.00	0.00
(8)有線電視頻道設備(含多媒體隨選視評)	84.25	66.12	82.59
(9)家用電腦	81.88	15.88	47.44
(10)電話機	123.61	100.32	114.33
(11)行動電話	209.02	75.66	157.75
(12)汽車	76.34	23.59	42.63
(13)機車	123.90	56.59	99.44
(14)電磁爐	45.93	17.44	40.01
(15)冷暖氣機	234.00	142.51	176.91
(16)除濕機	26.18	14.10	9.97
(17)洗衣機	106.09	99.92	100.00
(18)烘衣機	13.71	1.89	8.10
(19)空氣清淨機	5.59	4.02	0.00
(20)濾水器	20.46	10.63	9.67
(21)吸塵器	25.91	16.22	7.97
(22)熱水器	115.42	95.88	91.85
(23)開飲機	82.43	67.85	70.61
(24)微波爐	43.99	25.48	36.05
(25)報紙	32.56	11.92	18.17
(26)期刊雜誌	4.39	0.00	0.00

Table 15 Household Housing and Household Facilities by Five Equal Divisions of Households According to Disposable Income(Cont.)

2011			
按 戶 數 五 等 分 位 分 households according to disposable income			
3	4	5	
58.68	84.16	81.83	(13)Sedan vehicle
93.94	94.25	95.96	(14)Motorcycle
46.22	57.78	68.19	(15)Electro-magnetic oven
100.00	96.15 100 .		(16)Air conditioner
20.37	37.97	34.44	(17)Dehumidifier
100.00	100.00	100 .	(18)Washing machine
6.09	28.20	24.27	(19)Drier
0.00	9.73	12.18	(20)Air-clean machine
19.69	18.03	42.32	(21)Water filter machine
12.91	46.12	40.31	(22)Vacuum cleaner
95.90	93.54 100 .		(23)Geysar
84.17	77.70	82.10	(24)Hot-warm water fountain
46.11	54.42	57.88	(25)Microwave oven
33.73	42.54	48.39	(26)Newspaper
4.00	4.01	11.96	(27)Magazine
			2.Average No. per hundred households
168.90	217.59	224.80	(1)Color TV
86.32	109.68	110.90	Non-LCD TV
82.58	107.91	113.90	LCD、PDP TV
32.87	39.47	46.47	(2)DVD player
8.19	8.13	14.12	(3)Movies camera
20.53	33.90	52.48	(4)Stereo
6.01	8.10	15.79	(5)Piano
47.69	82.00	104.06	(6)Digital camera
4.04	10.15	13.94	(7)Video game
92.08	91.90	88.54	(8)Cable TV(MOD included)
72.11	132.24	141.74	(9)Personal computer
117.98	150.05	135.36	(10)Telephone
188.84	294.29	328.59	(11)Cell phone
69.37	120.01	126.11	(12)Sedan vehicle
138.01	157.34	168.14	(13)Motorcycle
46.22	57.78	68.19	(14)Electro-magnetic oven
251.70	282.00	316.88	(15)Air conditioner
20.37	45.88	40.57	(16)Dehumidifier
104.64	115.85	110.03	(17)Washing machine
6.09	28.20	24.27	(18)Drier
0.00	11.73	12.18	(19)Air-clean machine
19.69	20.02	42.32	(20)Water filter machine
12.91	50.13	42.31	(21)Vacuum cleaner
110.79	134.26	144.33	(22)Geysar
88.16	91.57	93.99	(23)Hot-warm water fountain
46.11	54.42	57.88	(24)Microwave oven
33.73	46.52	52.49	(25)Newspaper
4.00	4.01	13.93	(26)Magazine

記帳調查樣本家庭全年資料結果分析

提要說明：

根據本（100）年全年資料顯示：

- 一、全縣平均每戶每月人口數為 4.72 人，就業人口數為 1.61 人。
- 二、本年（一至十二月）記帳調查樣本家庭經常性收入平均每戶每月 62,641.1 元，其中以薪資所得 57,737.4 元，佔 92.17% 為最高（附表一）。就家庭（個人）可支配所得而言，平均每戶每月為 62,450.3 元，扣減家庭消費支出 37,457.2 元剩餘 24,993.1 元，平均每人每月課稅前個人所得為 13,271.4 元，課稅後個人所得為 13,239 元，個人可支配所得 13,231 元，個人消費支出 7,935.8 元，個人儲蓄為 5,295.1 元（附表二）。
- 三、本（100）年一月至十二月全縣記帳調查家庭之一般消費支出水準狀況可從平均每月與每人每月消費額及其內容分配知其梗概：
 - （一）平均每月每戶消費支出為 37,457.2 元，其中以食品費 15,175.4 元，佔其消費支出總額 40.51% 為最高（附表一）。
 - （二）平均每人每月消費支出為 7,935.8 元，其中食品費 3,215.3 元，飲料費 194.9 元，菸草費 3.2 元，衣著費 436.5 元，房租及水費 807.6 元，燃料及燈光費 460.2 元，傢俱及家庭設備 396.3 元，家事管理 162.4 元，保健與衛生 416.5 元，運輸交通與通訊 425 元，娛樂消遣及教育研究費 460.5 元，什項費用支出 957.4 元（附表一）。

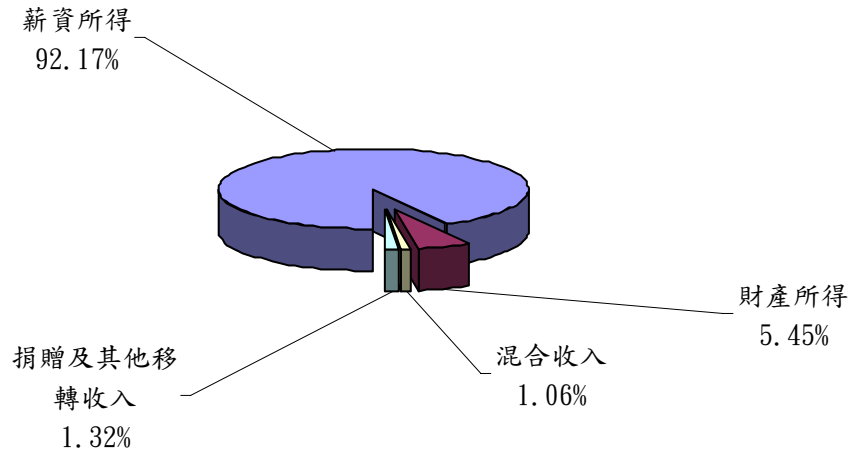
附表一 金門縣記帳家庭所得來源與消費支出

中華民國 100 年一月至十二月

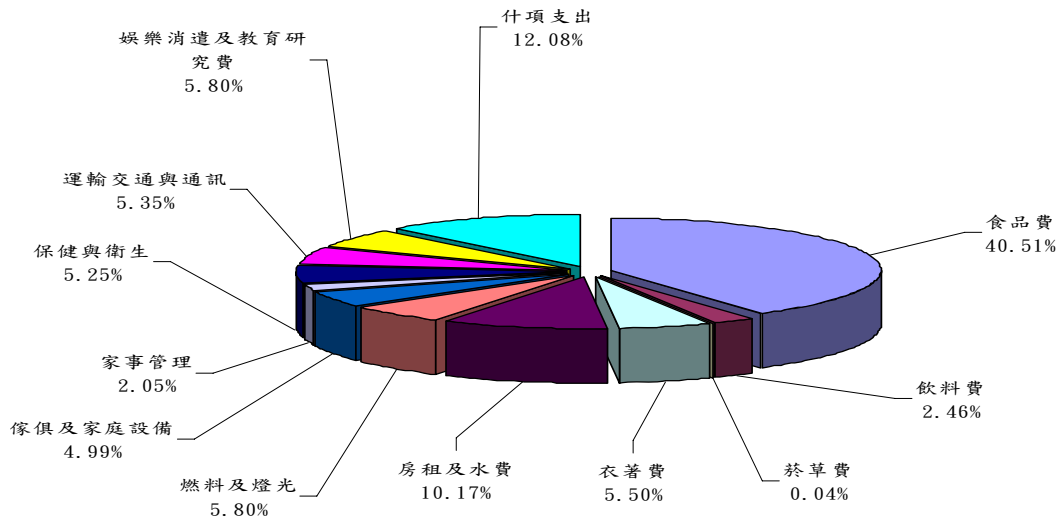
單位：新台幣元

所得來源	平均 每月每戶	分配比 (%)	消費支出內容	平均 每月每戶	分配比 (%)	平均每 月每人
薪資所得	57,737.4	92.17	食 品 費	15,175.4	40.51	3,215.3
			飲 料 費	920	2.46	194.9
財產所得	3,416.9	5.45	菸 草 費	15	0.04	3.2
農業收入	-	-	衣 著 費	2,060.3	5.50	436.5
林業淨收入	-	-	房 租 及 水 費	3,811.9	10.17	807.6
林產物檢拾收入	-	-	燃 料 及 燈 光	2,172.5	5.80	460.2
混合收入	659.5	1.06	傢 俱 及 家 庭 設 備	1,870.6	4.99	396.3
捐 贈 及 其他移轉收入	827.3	1.32	家 事 管 理	766.8	2.05	162.4
			保 健 與 衛 生	1,966.3	5.25	416.5
其他雜項收入	-	-	運 輸 交 通 與 通 訊	2,006.1	5.35	425
資 本 性 收 入	-	-	娛 樂 消 遣 及 教 育 研 究 費	2,173.5	5.80	460.5
			什 項 支 出	4,518.8	12.08	957.4
課 稅 前 家庭（個人）所得額	62,641.1	100.00	消 費 支 出 合 計	37,457.2	100.00	7,935.8

附圖1-1:所得來源



附圖1-2:消費支出內容



附表二 金門縣記帳家庭個人所得消費與儲蓄

單位：新台幣元

年 度 別	100		99		
	平均每月	每 戶	每 戶	每 人	
課稅前家庭(個人)所得額		62,641.1	13,271.4	61,286	13,152
減：賦稅支出		152.9	32.4	78	17
課稅後家庭(個人)所得額		62,488.2	13,239.0	61,208	13,135
減：移轉支出		37.9	8.0	23	5
家庭(個人)可支配所得		62,450.3	13,231.0	61,185	13,130
減：個人消費支出		37,457.2	7,935.8	34,078	7,314
家庭(個人)儲蓄		24,993.1	5,295.1	27,107	5,816

記帳調查樣本家庭收支調查資料

中華民國100年

項 目 月 份 別	家庭 人口	就業 人口	(01-26) 收入 總計	收			
				薪 資 收 入			
				(01-03) 合計	01 戶長	02 戶長 配偶	03 其他 家屬
全年總平均	4.72	1.61	62,641.1	57,737.4	43,530.5	10,110.4	4,096.5
一 月	4.67	1.60	66,463	61,663	47,908	10,088	3,667
二 月	4.67	1.60	74,627	68,213	51,458	10,088	6,667
三 月	4.67	1.73	61,380	55,914	42,159	10,088	3,667
四 月	4.67	1.60	60,720	55,914	42,092	10,155	3,667
五 月	4.73	1.60	60,520	56,047	42,159	10,088	3,800
六 月	4.67	1.60	60,954	55,914	42,092	10,155	3,667
七 月	4.73	1.67	62,799	57,925	42,149	10,088	5,688
八 月	4.80	1.60	60,503	56,397	42,575	10,155	3,667
九 月	4.73	1.60	60,705	56,132	42,377	10,088	3,667
十 月	4.73	1.60	61,072	56,198	42,377	10,155	3,667
十 一 月	4.80	1.60	61,138	56,332	42,643	10,022	3,667
十 二 月	4.73	1.53	60,805	56,198	42,377	10,155	3,667

平均每月每戶收支樣本值

一月至十二月

單位:新台幣元

入								08	09
財 產 收 入				農 業 收 入					
(04-06)	04	05	06	07	07-1	07-2	07-3		
合計	利息 收入	租金 收入	投資 收入	合計	耕作 收入	畜禽牧 收入	農產加 工及其 他收入	林業 淨收入	林產物 檢拾收 入
3,416.9	50.0	3,366.9	0.0	0.0	0.0	0.0	0.0	0.0	0.0
3,366	0	3,366	0	0	0	0	0	0	0
3,367	0	3,367	0	0	0	0	0	0	0
3,367	0	3,367	0	0	0	0	0	0	0
3,367	0	3,367	0	0	0	0	0	0	0
3,367	0	3,367	0	0	0	0	0	0	0
3,667	300	3,367	0	0	0	0	0	0	0
3,667	300	3,367	0	0	0	0	0	0	0
3,367	0	3,367	0	0	0	0	0	0	0
3,367	0	3,367	0	0	0	0	0	0	0
3,367	0	3,367	0	0	0	0	0	0	0
3,367	0	3,367	0	0	0	0	0	0	0
3,367	0	3,367	0	0	0	0	0	0	0

記帳調查樣本家庭收支調查資料

中華民國100年

項 目 月 份 別	收							
	混 合 收 入			捐 贈 及 其 他 移 轉 收 入				
	(11-12)	11	12	(13-16)	13	14	15	16
	合計	營業淨 收入	執行業務 淨收入	合計	從個人 及家庭	從政府	從企業	從國外
全年總平均	659.5	659.5	0.0	827.3	0.0	827.3	0.0	0.0
一 月	733	733	0	700	0	700	0	0
二 月	680	680	0	2,367	0	2,367	0	0
三 月	600	600	0	1,500	0	1,500	0	0
四 月	800	800	0	640	0	640	0	0
五 月	467	467	0	640	0	640	0	0
六 月	733	733	0	640	0	640	0	0
七 月	567	567	0	640	0	640	0	0
八 月	500	500	0	240	0	240	0	0
九 月	567	567	0	640	0	640	0	0
十 月	867	867	0	640	0	640	0	0
十 一 月	800	800	0	640	0	640	0	0
十 二 月	600	600	0	640	0	640	0	0

平均每月每戶收支樣本值 (續1)

一月至十二月

單位:新台幣元

入											
17	17-1	資 本 性 收 入									
		(18-26)	18	19	20	21	22	23	24	25	26
其他雜 項收入	寄膳宿 繳費收 入	合計	領取 存款	合會款 及 資本金	收回 貸款	借款 收入	出售 土地	出售 房屋	賒購	農業 資本 性收入	其他 資本 性收入
0.0	0.0	0.0	0.0	0.0	0.0	0.0	0.0	0.0	0.0	0.0	0.0
0	0	0	0	0	0	0	0	0	0	0	0
0	0	0	0	0	0	0	0	0	0	0	0
0	0	0	0	0	0	0	0	0	0	0	0
0	0	0	0	0	0	0	0	0	0	0	0
0	0	0	0	0	0	0	0	0	0	0	0
0	0	0	0	0	0	0	0	0	0	0	0
0	0	0	0	0	0	0	0	0	0	0	0
0	0	0	0	0	0	0	0	0	0	0	0
0	0	0	0	0	0	0	0	0	0	0	0
0	0	0	0	0	0	0	0	0	0	0	0
0	0	0	0	0	0	0	0	0	0	0	0

記帳調查樣本家庭收支調查資料

中華民國100年

項 目 月 份 別	支										
	食										
	(31-120)	(31-50)	穀物類與其製品						36	37	38
			31-35 小計	31 米	32 麵	33 糕餅 點心	34 甘蕃	35 其他 雜糧			
支出 總計	食物 合計										
全年總平均	42,864.0	15,175.4	2,110.3	442.6	539.8	747.2	63.9	316.8	2,654.8	1,472.8	532.9
一 月	51,510	14,932	3,314	436	558	2,016	45	259	3,018	1,927	1,404
二 月	41,105	13,586	1,996	351	638	647	62	298	2,559	1,318	539
三 月	38,707	12,639	2,286	371	519	967	53	377	2,536	1,784	405
四 月	37,750	11,896	1,847	408	573	576	52	238	2,529	1,519	522
五 月	37,136	11,933	1,870	548	576	383	58	305	2,444	1,405	317
六 月	35,270	10,745	1,889	504	444	507	84	350	2,361	1,256	386
七 月	44,350	13,728	2,431	390	584	921	48	487	2,642	1,186	738
八 月	37,677	13,036	2,088	474	497	708	63	345	3,188	1,516	433
九 月	38,874	14,984	1,937	515	538	569	23	292	2,545	1,527	641
十 月	36,355	11,308	1,942	468	547	516	52	358	2,492	1,372	348
十 一 月	75,644	40,990	1,781	393	488	577	51	271	2,815	1,510	337
十 二 月	39,984	12,331	1,946	453	516	579	176	222	2,729	1,353	325

平均每月每戶收支樣本值(續2)

一月至十二月

單位:新台幣元

出													
品													
39 蛋類	40 植物油 脂	41 動物 油脂	蔬 菜				水 果 類			47 糖類 及糖 製品	48 咖啡 茶 可可	49 調味 品	50 其他 食品
			(42-44) 小計	42 新鮮蔬菜	43 加工蔬 菜	44 豆類 及其	(45-46) 小計	45 新鮮水 果	46 加工 水果				
221.3	177.0	2.5	1,852.1	1,445.5	204.2	202.4	981.5	970.8	10.7	196.0	397.0	228.8	4,348.4
212	96	0	1,649	1,279	144	226	721	682	39	207	571	243	1,571
150	114	0	1,510	1,257	63	191	1,497	1,465	32	230	337	465	2,870
262	162	0	2,111	1,686	182	242	844	814	30	117	270	251	1,609
192	217	0	1,797	1,434	86	278	778	773	5	153	462	214	1,665
246	233	0	1,837	1,531	105	201	912	907	5	144	455	199	1,872
250	183	0	1,794	1,454	100	241	994	987	7	152	294	142	1,044
231	109	7	2,707	1,246	1,241	219	1,053	1,048	5	233	434	111	1,847
210	219	0	1,606	1,394	87	125	1,134	1,134	0	248	381	186	1,828
188	178	0	1,737	1,495	114	127	939	939	0	239	357	211	4,486
268	102	7	1,798	1,492	134	172	859	854	5	257	367	173	1,323
235	203	16	1,809	1,558	98	154	897	897	0	251	247	273	30,614
212	308	0	1,869	1,520	96	253	1,150	1,150	0	121	589	277	1,452

記帳調查樣本家庭收支調查資料

中華民國100年

項 目 月 份 別	支									
	飲 料			53	衣 服 類 及 飾 用					
	(51-52)	51	52		(54-58)	54	55	56	56-1	(57-58)
合計	非酒 精性	酒 精性	煙草	合計	男用 衣著	女用 衣著	童用 衣著	鞋襪	服飾 小計	
全年總平均	920.0	313.6	606.4	15.0	2,060.3	203.6	712.2	270.6	468.5	405.4
一 月	225	170	55	0	4,104	67	1,248	637	1,131	1,021
二 月	552	240	312	35	1,391	379	282	22	302	406
三 月	784	200	584	35	2,360	173	996	207	139	845
四 月	727	724	3	0	2,170	0	913	513	310	434
五 月	529	219	310	0	1,726	100	363	187	444	632
六 月	185	185	0	34	1,405	78	689	180	358	100
七 月	1,059	379	679	34	1,608	82	854	136	427	109
八 月	680	323	357	7	2,060	245	417	379	642	377
九 月	600	150	450	35	1,614	0	364	238	613	399
十 月	808	109	699	0	1,532	79	689	250	181	333
十 一 月	4,582	904	3,678	0	1,604	0	1,072	0	442	92
十 二 月	310	160	150	0	3,150	1,240	661	498	634	117

平均每月每戶收支樣本值(續3)

一月至十二月

單位:新台幣元

出												
品		房 地 租 及 水 費										
57	58	(59-61)	房 租 及 水 費								60	61
珍飾用品	雜用品	合計	59 小計	59-1 租用 實付	59-2 自有 設算	59-3 政府 配住	59-4 企業 配住	59-5 政府 借住	59-6 企業 借住	59-7 民間 借住	住 宅裝 修費	水費
71.6	333.8	3,811.9	3,655.6	772.3	2,883.3	0.0	0.0	0.0	0.0	0.0	0.0	156.3
70	952	3,896	3,700	800	2,900	0	0	0	0	0	0	196
140	266	3,751	3,700	467	3,233	0	0	0	0	0	0	51
82	763	3,499	3,300	800	2,500	0	0	0	0	0	0	199
116	318	3,898	3,700	800	2,900	0	0	0	0	0	0	198
17	615	3,829	3,700	800	2,900	0	0	0	0	0	0	129
80	20	3,883	3,700	800	2,900	0	0	0	0	0	0	183
0	109	3,860	3,700	800	2,900	0	0	0	0	0	0	160
27	350	3,861	3,700	800	2,900	0	0	0	0	0	0	161
80	319	3,882	3,700	800	2,900	0	0	0	0	0	0	182
247	86	3,870	3,700	800	2,900	0	0	0	0	0	0	170
0	91	3,835	3,700	800	2,900	0	0	0	0	0	0	135
0	117	3,678	3,567	800	2,767	0	0	0	0	0	0	112

記帳調查樣本家庭收支調查資料

中華民國100年

項 目 月 份 別	支						
	燃			料			
	(62-76)	62	燃				
	合計	電力電燈 電光費	(63-76) 小計	63 木炭	64 煤炭	65 煤球	66 焦炭
全年總平均	2,172.5	1,047.2	1,125.3	0.4	0.0	0.0	0.0
一 月	1,803	565	1,238	0	0	0	0
二 月	1,944	847	1,097	0	0	0	0
三 月	2,186	1,026	1,160	0	0	0	0
四 月	2,536	1,312	1,224	0	0	0	0
五 月	2,446	1,472	974	0	0	0	0
六 月	2,228	1,022	1,206	0	0	0	0
七 月	1,937	1,007	930	0	0	0	0
八 月	2,304	1,384	920	0	0	0	0
九 月	2,013	1,091	922	5	0	0	0
十 月	2,697	1,382	1,315	0	0	0	0
十 一 月	1,829	574	1,255	0	0	0	0
十 二 月	2,147	884	1,263	0	0	0	0

平均每月每戶收支樣本值(續4)

一月至十二月

單位:新台幣元

出									
及		燈				光			
料									
67	68	69	70	71	72	73	74	75	76
煤油	汽油	柴油	煤氣	液化氣	天然氣	沼氣	薪柴	農作物 及植物	其他
0.7	717.8	0.0	96.7	303.0	4.7	0.0	0.0	0.0	2.1
0	830	0	57	351	0	0	0	0	0
8	800	0	111	170	0	0	0	0	8
0	818	0	57	285	0	0	0	0	0
0	705	0	171	286	56	0	0	0	6
0	520	0	112	342	0	0	0	0	0
0	749	0	112	345	0	0	0	0	0
0	690	0	56	173	0	0	0	0	11
0	636	0	53	231	0	0	0	0	0
0	530	0	108	279	0	0	0	0	0
0	697	0	109	509	0	0	0	0	0
0	872	0	107	276	0	0	0	0	0
0	767	0	107	389	0	0	0	0	0

記帳調查樣本家庭收支調查資料

中華民國100年

項 目 月 份 別								
	傢俱及家庭設備					家事管理		
	(77-80)	77	78	79	80	(81-82)	81	82
	合計	傢俱 設備	紡織品 類用品	廚房浴 室用具	其他 用具	合計	家庭 傭人	其他家庭 管理支出
全年總平均	1,870.6	56.3	47.1	820.1	947.1	766.8	0.0	766.8
一 月	3,227	0	133	716	2,378	173	0	173
二 月	1,069	0	17	367	685	18	0	18
三 月	2,617	66	0	1,643	908	33	0	33
四 月	1,886	0	27	916	943	452	0	452
五 月	1,849	67	36	1,008	738	1,065	0	1,065
六 月	1,239	0	8	512	719	1,089	0	1,089
七 月	1,518	0	7	851	660	1,077	0	1,077
八 月	1,561	0	0	911	650	1,035	0	1,035
九 月	1,771	100	73	900	698	1,125	0	1,125
十 月	1,704	0	15	812	877	1,051	0	1,051
十 一 月	2,526	310	132	681	1,403	1,067	0	1,067
十 二 月	1,480	133	117	524	706	1,016	0	1,016

平均每月每戶收支樣本值 (續5)

一月至十二月

單位:新台幣元

						出				
保 健 與 衛 生						運 輸 交 通 與 通 訊				
(83-87)	83	84	85	86	87	(88-91)	88	89	90	91
合計	人身保 養 及整潔	理髮 與 沐浴	保健醫 療支出	西藥	中藥	合計	個人 交通 工具 購置	個人交 通設備 之使用 管理費	乘交 通設 備之 費用	其他 交通 通訊費
1,966.3	703.1	130.2	781.5	10.7	340.8	2,006.1	504.0	269.2	338.9	894.0
2,361	1,002	245	951	0	163	1,140	0	59	231	851
2,722	342	35	2,009	13	323	1,327	0	49	269	1,009
1,864	739	140	698	4	283	2,466	1,067	357	200	843
2,407	665	97	652	16	977	1,782	0	489	137	1,156
1,657	619	179	648	0	211	999	0	199	142	658
1,790	606	60	974	0	150	2,966	1,213	730	143	880
1,834	1,076	126	568	0	64	3,595	867	402	1,220	1,107
1,567	625	53	518	7	364	1,729	400	8	292	1,030
1,978	599	187	719	25	448	2,188	667	297	374	850
1,649	494	196	631	0	328	2,038	600	366	208	864
1,969	672	134	509	35	619	1,999	867	100	211	822
1,797	998	110	501	28	160	1,839	367	174	640	658

記帳調查樣本家庭收支調查資料

中華民國100年

項 目 月 份 別	支											
	娛 樂 消 遣 及 教 育 研 究 費										雜 項	
	(92-96) 合計	92 娛 樂	93 旅 餐 館 舞 廳 咖 啡 室	94 書 報 雜 誌 文 具	95 其 他 享 樂	教 育 及 研 究 費					(97- 100) 合計	97 金 融 服 務
						96 合計	96-1 學 費	96-2 補 習 費	96-3 生 活 費	96-4 什 費		
全年總平均	2,173.5	173.4	277.3	156.9	155.4	1,410.5	582.1	518.7	86.2	223.3	4,518.8	56.4
一 月	7,688	30	57	82	174	7,345	6,657	0	133	553	4,969	0
二 月	2,605	331	410	210	270	1,384	27	828	100	429	6,775	0
三 月	1,392	0	203	198	258	733	111	300	67	255	3,115	0
四 月	964	7	111	109	50	687	107	513	67	0	3,791	172
五 月	1,760	771	400	99	0	490	83	200	100	107	3,962	172
六 月	1,465	33	295	155	53	929	0	802	67	60	2,920	0
七 月	1,852	696	146	106	122	782	0	600	67	115	6,779	0
八 月	2,740	36	497	362	87	1,758	0	1,367	0	391	2,588	133
九 月	1,158	6	247	87	265	553	0	200	233	120	2,843	0
十 月	1,195	87	287	163	211	447	0	320	100	27	3,159	0
十 一 月	1,416	37	54	188	288	849	0	687	0	162	9,385	0
十 二 月	1,846	47	620	124	87	968	0	407	100	461	3,939	200

平均每月每戶收支樣本值(續6)

一月至十二月

單位:新台幣元

出														
支 出			(31-100)	101	賦 稅 支 出									
98	99	100			102	102	102	102	102	102	102	102	102	102
婚生 壽慶 喪祭費	拜拜 費用	其他雜 項費用	消費支 出合計	利 息 支 出	合計	-1 戶稅	-2 房捐	-3 地價	-4 改良	-5 增值	-6 遺產	-7 所得	-8 牌照	-9 其他
1,818.8	527.6	2,116.0	37,457.2	0.0	152.9	67.1	0.0	7.9	0.0	0.0	0.0	0.0	0.0	77.9
2,813	635	1,521	44,519	0	0	0	0	0	0	0	0	0	0	0
3,710	1,091	1,974	35,773	0	0	0	0	0	0	0	0	0	0	0
1,591	283	1,241	32,990	0	0	0	0	0	0	0	0	0	0	0
980	610	2,029	32,508	0	0	0	0	0	0	0	0	0	0	0
1,580	315	1,895	31,756	0	805	805	0	0	0	0	0	0	0	0
1,140	206	1,574	29,950	0	0	0	0	0	0	0	0	0	0	0
2,527	314	3,938	38,880	0	896	0	0	0	0	0	0	0	0	896
507	992	956	33,169	0	0	0	0	0	0	0	0	0	0	0
1,440	411	991	34,190	0	39	0	0	0	0	0	0	0	0	39
1,267	617	1,276	31,011	0	21	0	0	21	0	0	0	0	0	0
2,543	494	6,348	71,202	0	74	0	0	74	0	0	0	0	0	0
1,727	363	1,649	33,532	0	0	0	0	0	0	0	0	0	0	0

記帳調查樣本家庭收支調查資料

中華民國100年

項 目 月 份 別	支									
	捐 贈 及 其 他 移 轉 支 出					農 業 費 用 支 出				
	(103-106)	103	104	105	106	107-110	107	108	109	110
	合計	對個人 或家庭	對政府	對企業	對國外	合計	農業 經營 費	田賦	其他稅 捐利息	農業 工資
全年總平均	37.9	11.2	26.7	0.0	0.0	3.8	3.8	0.0	0.0	0.0
一 月	20	0	20	0	0	0	0	0	0	0
二 月	20	0	20	0	0	0	0	0	0	0
三 月	100	0	100	0	0	21	21	0	0	0
四 月	20	0	20	0	0	0	0	0	0	0
五 月	20	0	20	0	0	0	0	0	0	0
六 月	20	0	20	0	0	0	0	0	0	0
七 月	20	0	20	0	0	0	0	0	0	0
八 月	20	0	20	0	0	0	0	0	0	0
九 月	20	0	20	0	0	0	0	0	0	0
十 月	20	0	20	0	0	0	0	0	0	0
十 一 月	87	67	20	0	0	0	0	0	0	0
十 二 月	87	67	20	0	0	24	24	0	0	0

平均每月每戶收支樣本值(續7)

一月至十二月

單位:新台幣元

出										
資 本 性 支 出										
(111-120)	111	112	113	114	115	116	117	118	119	120
合計	存款	付合會款 儲蓄保險	投資	貸款	還債	購買 土地	購買 房屋	還 賒帳	農業資 本支出	其他 資本性 支出
5,212.2	0.0	3,557.8	0.0	1,629.4	0.0	0.0	0.0	0.0	0.0	25.0
6,971	0	3,526	0	3,445	0	0	0	0	0	0
5,312	0	3,824	0	1,488	0	0	0	0	0	0
5,596	0	4,135	0	1,461	0	0	0	0	0	0
5,221	0	3,733	0	1,488	0	0	0	0	0	0
4,555	0	3,066	0	1,488	0	0	0	0	0	0
5,301	0	3,813	0	1,488	0	0	0	0	0	0
4,554	0	3,066	0	1,488	0	0	0	0	0	0
4,488	0	3,000	0	1,488	0	0	0	0	0	0
4,625	0	3,000	0	1,625	0	0	0	0	0	0
5,303	0	3,678	0	1,625	0	0	0	0	0	0
4,281	0	3,000	0	981	0	0	0	0	0	300
6,341	0	4,853	0	1,488	0	0	0	0	0	0

附錄一 本縣家庭收支調查計畫綱要

(行政院主計處臺(61)仁四字第7295號審定)

- 一、金門縣家庭收支調查(以下簡稱為本調查)依據統計法第三條辦理之，並以本計畫為執行準則。
- 二、本調查旨在瞭解本縣各階層人民生活實況，及其生活水準之演變，藉供政府施政依據，以作為改善之張本。
- 三、本調查資料，除供統計分析外，對各調查對象之個別資料，不作任何有關課稅及其他用途，參加工作人員對調查資料，應絕對保密，否則依法議處。
- 四、本調查由金門縣政府主計室按年辦理。
- 五、本調查範圍，包括本縣五個鄉鎮(代管烏坵鄉除外)。
- 六、本調查以居住本縣具有中華民國國籍，其戶籍為獨立設戶，戶內成員營共同經濟生活之普通家庭為調查對象。
- 七、本調查以戶為調查單位。
- 八、本調查樣本，採分層隨機抽樣法，抽樣設計另訂。
- 九、本調查採用訪問調查，並以記帳調查法輔助之。
- 十、本調查資料採用時間，動態資料以每年元月一日起至十二月三十一日止之收支數字為準；靜態資料以各年底數字為準。
- 十一、本調查內容包括：
 1. 家庭之一般概況。
 2. 家庭經常性與資本性收入。
 3. 家庭經常性與資本性支出。
 4. 農業費用支出。5. 其他有關事項。
- 十二、本調查訪問調查部份，自民國61年開始實施，記帳調查部份，自民國62年1月1日開始實施。有關規章及調查須知，記帳簿冊，整理表件等準備工作，應以每年12月31日以前辦理完成。
- 十三、本調查資料利用人工與簡單機器整理。
- 十四、本調查資料整理分析結果，應呈報行政院(主計處)核定。
- 十五、本調查所需經費，由金門縣政府主計室按年編列預算。
- 十六、本計畫綱要呈行政院(主計處)核定後實施。

附錄二 金門縣家庭收支概況調查實施計畫

(行政院主計處 95.11.03 處普三字第 0950006506 號函准予備查)

一、法令依據：

依據統計法第三條、第四條及同法施行細則第三十六條之規定辦理「金門縣家庭收支概況調查」(以下簡稱本調查)。特訂定本調查實施計畫，以為執行之依據。

二、調查目的及用途：

旨在蒐集本縣各鄉鎮各階層家庭收入與支出之基本資料，據以編算縣民所得，研究個人所得分配及家庭消費型態之用，並提供政府作為改善人民生活，釐訂社會政策，推行社會福利措施之參據。

三、調查範圍：

以金門地區為調查範圍，包括金城鎮、金湖鎮、金沙鎮、金寧鄉及烈嶼鄉。

四、調查對象：

本調查以居住本縣境內，具有中華民國國籍，並在戶籍獨立設戶，戶內成員營共同經濟生活之一般家庭為調查對象。

五、調查方法：

採直接訪問調查法。

六、調查資料時期：

本調查每年辦理一次，動態資料以每年一月至十二月全年之情況為準，靜態資料則以每年十二月三十一日之情況為準。

七、調查實施期間：

每年一月份辦理。

八、調查項目：

本調查內容包括(1)戶口組成(2)家庭設備概況(3)住宅概況(4)記載事項(5)經常性收入(6)經常性支出(7)資本損益(8)資本移轉收支(詳如調查表)。

九、調查名冊編製：

本調查樣本採用系統抽樣調查，由年底戶籍數戶內抽取 250 戶為樣本調查戶。

十、辦理單位：

由主計室負責調查之策劃、推動，調查人員遴選與訓練，資料整理、統計分析等工作。

十一、工作人員：

(一) 本調查依工作區分結果，分別置訪問員、審核員及督導員。

(二) 工作人員之任務：

1. 訪問員：負責實地面訪，並代為查填各種有關調查表件。

2. 審核員：負責轉發、審核及整理彙送調查表件，並與訪問員保持密切聯繫，對調查資料如經督導員認定為必要時，得辦理實地複查，俾使調查工作順利進行，所獲資料正確完整。

3.督導員：監查轄區內全盤調查業務，並主持工作聯繫會報及處理有關調查行政事務。

十二、訓練與宣導：

(一) 訓練方式：

- 1.研討會：由主計室按年分期辦理，為期半日；講師由主計室聘請專人擔任，講解有關調查之各項規定事項及加強實際作業方法。
- 2.講習會：為期半日；講師由主計室聘請專人擔任，講解有關專案調查之填表說明與審核方法及各項規定事項，並補充說明有關家庭收支概況調查應行注意事項。

(二) 宣導方式：

主計室配合調查目的或結果，於調查辦理前與結束後，分別撰寫統計結果專文，送請金門日報社發布新聞，俾利調查工作之推展與調查結果之宣導。

十三、資料處理：

本調查資料採電腦處理為主、人工整理為輔，相互配合進行。凡調查資料之輸入、檢誤、統計及建檔列表等，均以電腦處理；調查表之點收、管理、複核、製驗資料處理媒體及檢誤更正，則以人工為之。

十四、調查經費及來源：

本調查各項經費由主計室依據工作計畫，按年編列年度預算支應。

十五、附則：本調查實施計畫 奉核定後實施，修訂時亦同（有效期間自 96 年 1 月 1 日至 100 年 12 月 31 日）。

附錄三 基本項目之定義

一、戶內人口：

與戶長同戶籍且共同生活為原則，若合乎下列原則亦屬於戶內人口。

1.與戶長同戶籍，但在外生活者如：

(1)其個人所得 50% 以上提供家用。

(2)其個人生活費用 50% 以上由家庭供給。

(3)其個人所得提供金額占該戶家計費用 50% 以上。

註：若該員居住國外，雖符合上列條件之一，不得視為戶內人口；其提供之金額應列為從國外移轉收入。

2.與戶長非同戶籍，但共同生活而具上列情形者：（同上 1.(1)(2)(3)）。

二、經濟戶長：

1.係指戶內成員中，收入最多且負責維持家庭主要生計者。

2.如某成員收入雖較其他成員為多，但並未負擔家庭主要生計，不視為經濟戶長，而以收入次多且負擔家庭主要生計者為經濟戶長。

3.若該戶內有二人以上，其收入相若，且負擔家計之重要性亦相差無幾，則以年長者為經濟戶長。

4.如該戶各成員均無職業又無收入，則以戶籍戶長為經濟戶長。

三、就業人口：

係指年滿 15 歲以上人口在調查標準期(一年)內，合乎下列條件之一者：

1.凡從事有酬工作達六個月以上，且年內收入達 107,000 元以上者(家庭非公司企業負責人及無酬家屬不受收入額限制)。

2.原有職業但在標準期內因傷病、休假、天氣惡劣、災害、勞資爭議、工作場所整修及季節性休閒等原因暫未工作而年內領有 107,000 元以上之勞動報酬者(不包括賠償金及醫藥費)。

3.在學學生，於課餘兼任有酬工作，工作期間達六個月以上，且年內收入達 107,000 元以上者。

4.年滿十五歲以上，每週工作十五個小時以上，或每天工作三小時以上，達六個月以上之無酬家屬工作者(含在學學生)。

四、成年人：

指年齡滿二十歲及二十歲以上之戶內人口。

五、所得收入者：

(一) 凡戶內成員年收入(不含自用住宅及其他營建物設算租金)達 107,000 元以上者。

(二) 年內曾擔任家庭非公司企業(如農業、工業、商業、自由業等)之主

要負責人。

(三) 無業者家庭就財產所得者或經常移轉收入者擇一為之。

六、農家：

一般家庭從事農作物之栽培；家畜、家禽、及蜂、蠶等飼養生產業；合乎下列農牧戶標準之一者：

- 1.100 年底經營（含租借用、受委託）之耕地面積在 0.05 公頃以上（不含休耕）。
- 2.100 年底飼養 1 頭以上之大型動物（如乳牛、肉牛、種牛、鹿等）。
- 3.100 年底飼養 3 頭以上之中型動物（如豬、羊等）。
- 4.100 年底飼養 100 隻以上之小型動物（如雞、鴨、鵝、兔等）。
- 5.100 年全年出售或自用之自營農畜產品價值在新台幣 2 萬元以上者。

七、住宅所屬：

- 1.自有(指本宅維護內經常居住成員所擁有):係指本戶內經常居住人口之一擁有本住宅(房屋)之所有權。
- 2.不住在一起的配偶、父母或子女所擁有:係指本住宅(房屋)的所有權為不住在本戶的配偶、父母或子女,並非戶內經常居住成員所擁有。
- 3.租押:係指住戶對其住用之家宅,無所有權,而以租賃或押租方式,向他人租用者。
- 4.配住:係指住戶對其住用之家宅,無所有權,而由所服務之機關、團體、公司、行號、或學校等分配住用者。
- 4.其他(含借用):除上列各項外則為其他(包括借用),借用指目前居住之住宅係向他人借用,而不需支付任何代價者(如退休人員續住公家宿舍)。

八、住宅用途：

- 1.專用住宅:係建築物專供住家使用者。
- 2.併用住宅:係指自住所在樓層建築物除供住家使用外,並兼供商店、工廠、倉庫等使用者。

九、停車位：

以私有並具合法使用權者為限,利用自家騎樓停車或占用路邊土地停車者視同無停車位。

- 1.自有:係指自有並具合法使用權者。
- 2.租借:係指租用或借用並具合法使用權者。

十、建坪：

係指房屋總樓地板面積的總坪數,包括樓梯間、陽臺、走廊。

十一、家庭組織型態：

1. **單人家庭**：指該戶僅一人居住。
2. **夫婦家庭**：指該戶僅夫婦二人居住。
3. **單親家庭**：由父親或母親與未婚子女所組成之家庭。
4. **核心家庭**：指該戶成員為父及母親，以及至少一位未婚子女所組成，但可能含有同住之已婚子女，或其他非直系親屬。
5. **祖孫家庭**：指該戶成員為祖父（母）輩及至少一位未婚孫子（女）輩，且第二代直系親屬（父母輩）不為戶內人口，但可能含有同住之第二代非直系親屬。
6. **三代家庭**：指該戶成員為祖父（母）輩、父（母）輩及至少一位未婚孫子（女）輩，但可能還含有其他非直系親屬同住。
7. **其他家庭**：凡無法歸於以上型態者均屬之。

十二、受僱人員報酬：

指戶內人員從服務處所獲得之全部收入(包括本職及兼職)。

1. **本業薪資**：係指從事本業之現金收入毛額，包括本俸、專業補助費、工作補助費、實物代金、工資（以未扣除公、勞保費及所得稅前之薪資收入）及配住宿舍租金設算(其他各項實務配給則不予設算)。
2. **其他兼業薪資**：係指除了一次(月)退休金、一次(月)退伍金以外，從事各項兼業之現金收入毛額(如本業薪資所述)。
3. **其他收入**：包括加班、值班費、差旅費剩餘、車馬費、年終獎金、非按月發放之考績獎金、月退或年內退休之三節慰問金、工作獎金、不休假獎金、福利金、雇主代付公、勞、健保費或工會費、撫卹金、遣散費、教育補助費、婚、喪、生產補助費及其他各種補助費等。

十三、產業主所得：

係指家庭單位參與非公司企業活動之淨盈餘。

1. **農牧業淨收入**：凡農業之耕種收入，禽畜牧收入及其他農產生產收入，不論自己消費或出售均須併記，但必須扣除成本費。
2. **林業淨收入**：凡自有林產物（包括竹林）之砍伐檢拾，不論自己消費或出售均須併計收入，但需扣除成本費。
3. **漁業淨收入**：凡自己經營之漁塭收入及漁撈收入，不論自己消費或出售均須併計，但需扣除成本費。
4. **營業淨收入**：
 - (1)指獨資經營商店、工廠、礦場、服務業等之營業淨盈餘或合夥企業淨盈餘之分配，以及執行業務淨收入。(淨盈餘指總收入扣除所有與營業有關之成本費用及營利事業所得稅後之淨收益。)
 - (2)如商店或工廠稅後純益、計程車淨收益、自營水泥工淨收益、自營藥房、藥局收入、補習班淨收益、不動產買賣介紹佣金收入

等是。

(3)在營業決算前由經營者自企業總收入或企業商品中提供家庭生活之用者，仍需併入營業收入計算。

十四、財產所得收入：

- 1.利息收入：包括定期存款、儲蓄存款及各種存款、債券、貸出款、活會及儲蓄性人壽保險等之利息收入。
- 2.投資收入：股票證券等所孳生之股息及投資之紅利收入，不含買賣股票、基金之價差。
- 3.其他財產所得收入：包括土地（不包括地上建築物）之租金淨收入（須扣除地價稅及土地改良費）、權益金淨收入（如商標、版權、專利權或專業執照等出租或出讓所取得之收入且扣除已攤銷之成本）、其他財產租金淨收入（如住宅、廠房、運輸工具等各項財產出租之實際租金收入，並扣除出租各項財產之房屋稅、地價稅、修繕費、折舊費等）。

十五、自用住宅及其他營建物設算租金：

由自用住宅及其他營建物設算租金扣除折舊後之餘額。

十六、經常移轉收入：

- 1.從私人：私人贈款收入、禮金收入、救濟金、慰問金收入、聘金收入、向私人借住房屋之租金設算收入、民間社團贈予之獎（助）學金收入等，且該項收入多用於當期消費，而非用於固定資產或金融資產之投資者。
- 2.從政府：包括低收入戶生活補助、敬老福利生活津貼、國保老年基本保證年金、工作所得補助、老農年金、彩券中獎獎金及其他（災害、急難救助、殘障生活補助、失業及馬上關懷急難救助等）。
- 3.社會保險受益：包括公、勞、農、漁、軍、健保保險受益、就業保險給付及參加國民年金保險繳費後獲得之給付。
- 4.從企業：包括人身意外災害保險受益及其他（如其他保險現金受益、中獎、救濟金、人壽保險公司之生日禮金、獎學金等）。
- 5.從國外：來自國外之贈款、禮金等收入，且該收入多用於當期消費而非用於購買固定資產或金融資產之投資者。

十七、雜項收入：

如廢物變賣收入、賣舊報紙收入、偶爾撿拾林產收入、垂釣漁撈收入及報廢家庭設備年內出售未達2萬元之所得款等。

十八、利息支出：

消費性借款利息、典當利息、購置私有住宅貸款利息及死會利息支出等，其中貸款利息是指扣除還本後的利息支出。

十九、經常移轉支出：

1 對私人：

- (1)婚喪壽慶禮金：包括禮金、賀儀，奠儀、聘金等。
- (2)公益慈善捐款：包括對教堂、寺廟、學校、財團法人(含對私人)等之捐款。
- (3)其他：包括黨費、互助金、救濟金等。

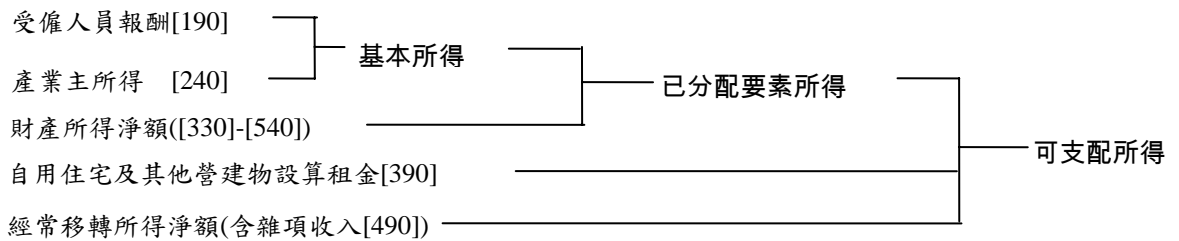
2.對政府：

- (1)房屋稅、地價稅：僅包括自用住宅及其他營建物、土地之房屋稅、地價稅。
- (2)綜合所得稅：包括受僱人員報酬、產業主所得、財產所得、移轉及其他收入所繳納之所得稅。
- (3)其他直接稅：包括契稅、遺產稅、土地增值稅、私人汽車牌照稅。
- (4)彩券：購買彩券支出。
- (5)其他：包括罰款、規費、工程受益費、燃料使用費、行車執照費等。

3.社會保險：包括公、勞、農、漁、軍、健保及國民年金等社會保險保費支出。

4.對國外。

二十、各種家庭所得結構關係：([]內數字係訪問紀錄表之編號)



可支配所得=所得收入總計[400]-非消費支出[600]=消費+儲蓄

所得總額[500] (經常性收入總計)

=(受僱人員報酬[190]+產業主所得[240]+財產所得[330]+經常移轉收入[410]+其他雜項收入[490]+自用住宅及其他營建物設算租金[390])
+(自用住宅及其他營建物設算折舊[762]-[390])

=(所得收入總計[400])+(自用住宅及其他營建物設算折舊[762]-[390])

附錄四 實地調查之進行

本調查實際工作之進行，於業務講習後開始辦理，由各調查員就樣本戶作訪問調查，並與各調查員保持聯繫，就調查過程中發生的問題進行溝通，矯正缺失，改進工作方法。

一、記帳調查：

1. 目的：

記帳調查之目的，主要在於由較少數樣本蒐集家庭收支較詳細資料，以輔助訪問調查僅能獲得主要項目概括資料不足，俾使作為研究分析，個人所得及消費內容之參考。

2. 記帳期間：自民國100年一月一日起至十二月三十一日，共一年。

3. 調查內容：

凡樣本家庭從各種不向來源之收入與各種用途之支出，不論經常性或資本性，不論是現金收支或實物收支設算，均包括在調查之列。此外家庭的一般概況，如人口組織、人口異動、住宅及家庭設備等情形，均一併予以調查。

4. 資料時間：

動態部份，包括100年一整年數字；靜態部份查記100年各月底或年底之現狀。

5 調查機關：

本調查之舉辦、未獨立設立專門機關所有工作係由縣政府主計室與各鄉鎮公所現有人員合作辦理。

6. 調查員：

記帳調查員由縣政府派任，共計五人，每人以調查二戶至三戶為原則。

7. 帳簿格式：

記帳家庭用的帳簿稱為「家庭收支日記簿」，由縣政府統籌印製供應，每戶每月發給兩冊，內容包括可分為現金收支與實物收支，其格式如附表四-1、例示如附表四-2。

8. 記帳家庭之義務與利益：在整個調查過程中，記帳樣本家庭唯一應負之義務，僅在於誠實地提供基本資料，將每天收支逐筆記入帳簿，每半月終了後，將帳簿交由調查員收回，此外並無其他責任。此次抽選之記帳樣本家庭十五戶，大體而言，全部均具有記帳能力，故無須調查員代記，重於實際記帳者或為戶長本人或為主婦，或為其子女，未有硬性之規定與限制，端視各戶情形而定。記帳時間大部份於每天晚間空閒時進行。記帳家庭可從本調查獲得若干有形與無形之利益，例如，在調查期間，每戶每月可收入記帳補助費新台幣參佰元，此外除帳簿免費供應外，每戶發給禮品乙份，此項措施，旨在酬勞記帳家庭之長期辛勞，鼓勵民間衷誠合作。抑有進者，記帳家庭在調查期間內，一方面可逐漸獲得豐富之記帳經驗與常識，另一方面回利記帳資料檢討對其收入及支出用途是否適當，以便作為改善開支，妥善擬訂家庭預算之參考。
9. 記帳調查員之責任：調查員之任務，主要在於與記帳家庭保持密切聯繫，協助記帳戶解決記帳技術下之困難問題，指導記帳方法，查核記帳資料，收回帳簿及編列統計科目號碼等，其詳細辦法，均有明確規定，茲摘錄如下：
- (1) 記帳調查員應就分發指定之記帳調查戶，確實推行收支調查工作。
 - (2) 記帳戶經指定後，調查員應儘速訪問各戶，轉交記帳函件，並詳細說明調查意義，記帳方法與所獲資料之用途，務使記帳戶切實明確，卸除畏懼心理，精誠合作，接受調查。
 - (3) 調查員應將各戶概況調查與訪問結果中有關參考資料分別列記於「記帳家庭備忘錄」備供隨時參考。
 - (4) 調查員應經常訪問記帳家庭之日期與時間，應事先洽妥，以便利記帳戶為原則。
 - (5) 調查員應於每月十三日與廿七日以前將本月下半月與下月份上半月之家庭收支帳簿送交記帳家庭。
 - (6) 調查員於訪問記帳家庭時，應詳細檢閱其所記帳目，並於各筆收支之後填記統計科目編號，如有欠妥之處，應即輔導修正，若記帳家庭對某種

收支之記帳有困難問題，調查員應代為處理。

- (7)在調查期間如遇有記帳家庭基於特殊原因。確實不能繼續記帳者，調查員應即將詳細情形報告督導員共同研商適當補救。更換記帳戶辦法，應從候補樣本戶遞補，並自原記帳戶停止記帳日開始記帳，使彼此銜接。
- (8)調查員應依規定時間內將記帳戶酬勞金轉發記帳家庭，並索回收據，交由縣政府主計室依規定辦理報謂。
- (9)調查員應於每月三日與十八日前分別向記帳家庭收回上月份下半月與本月份上半月之家庭收支簿，再予詳核記帳內容與各項編號，尤應切實注意每一記帳家庭各種食物，其他物品消費量值與各項開支是否合理，如有疑問或錯誤，應即詳詢記帳家庭，妥為更正。
- (10)審核記帳家庭上月所記帳目與加註之統計科目無誤後，於帳簿收回後五日內送交主計室審核之。

10. 記帳工作之指導與資料之查核:指導記帳工作與查核記帳資料，為調查員之主要責任，故調查員對於帳目內容及記帳方法必須具有深入瞭解與認識，於訪問記帳家庭時，始能順利達成任務，關於調查執行指導與審核資料時應予注意事項，經有較詳細之規定如下:

- (1)填寫家庭組成表應注意事項:
 - (a)戶長:調查戶接受調查後，應在未開始記帳時對其闡明家庭收支調查所指經濟戶長定義，俾免誤填。(本調查所指之戶長與普通所謂戶長____如戶籍上之戶長，未必一致，本調查之戶長應為獲取該戶主要收入，且負責維持該戶主要生計之人員)。
 - (b)本表所填之戶長姓名與調至樣本戶名冊之姓名不符者，應予以改正，並在清冊備考欄內詳記理由，俾以抽樣錯誤有所分別。(抽樣錯誤係指採用樣本名冊中未記載戶或者抽選不合格之家庭等。)
 - (c)其他家庭人口與戶長之關係一項，應填本調查所指之戶長與各員之關係，不得與戶籍之關係混淆。
 - (d)其養子女應記入本戶成員，親戚子弟如在本戶寄膳宿者，列入寄膳宿相當欄內。

- (e)行職業:服務機關或自營事業名稱，應填寫全銜名稱，如未能判斷其行業來源者，應了查明加註行業名稱號碼。服務處所在兩處以上者，應以經常工作時間較為儘可固定，且收入較多一方為本業，(另一處為兼業)將其全銜名稱填入，原則上並應能求其與戶籍紀錄相等)其職務應以「業務課長」「主計佐理員」「打字員」等可獲知其工作內容之名稱填寫，自營事業業主之職業，依其僱用人員之多寡而異，如遇此種業主應查記其僱用人數，以資判別其職業歸類。
- (f)應詢明有無副業或兼業，並記其工作以便稽核家計帳中收入或支出內容。
- (g)業非就業判別，應就各有收入之成員根據就業人口定義分別填記，就業、非就業。
- (h)織業判別應就各家庭主要收入之成員根據職業分類說明，逐一判別後將代號填入。
- (2)家庭收支帳之填寫指導內容審查:

A、一般事項:

- (A)當日如無收支時，請填寫日期在空白表格上劃一斜線，並說明原因。
- (B)如日後發現漏記，應將該項補填於發現之日。
- (C)調查戶同居之房客或傭人及農業長工本人之收支(因與本戶無關)，請勿記帳，惟收到房客送來之租金或支付家庭傭人及農業長工之工資等，因屬於本戶之收支仍應列帳。所謂家庭傭人僅指女傭、男僕、家庭用汽車司機等純為家庭服務者而言，至於因營業而使用之店員、童工等，不得計算。

B、調查戶有營利事業行為者:(但農家經營農業不可列為營利事項)。

- (A)營業上之收入與支出不必登帳。
- (B)電力、自來水、瓦斯、電話費、房地租、房捐、火災保險等，如營業部份與家計部份一併繳納者，應將家計予以分攤登帳。
- (C)如購入物品屬營業與家計兩者共同使用者，應將家計部份分攤後予以登入本帳。

(D)自有商品之消費，應接零售市價折算登記於實物部份。

C、現金收入部份登記時應注意事項：

(A)各項收入應詳記由何人以何種性質，從何種機關或某事業所獲得，務使依統計科目分類外，就薪津收入，混合收入中再予行業別及職業分類。

(B)如一人服務處所所在兩處以上者或二人同在一處服務者，應將各機關或各人所得之收入，分別填寫俾與家庭組成表對照，以決定本項收入之行業屬性及職業性質。

(C)薪津收入應填尚未扣除所得稅、保險費、各項會費以前之總額。

(D)借支薪津時應填「由 XX 機關借支」。由薪津扣繳借支時，應填薪津總額於收入欄，並將扣還金額以「繳還借支」名稱填於支出欄，(借支薪津與借款收入之性質相同，故是項手續不得省略。

(E)提前領到薪津時，應填明提前領薪，以資與借支識別。

(F)如因服務機關無法支給薪津(欠薪)或僅支給部份薪津時，應在發薪預定日(即經常發薪日期)之備考欄註明，俾資審查時得與混帳識別。

(G)前欠薪津如與本月一併發放時，應分別登帳。

(H)公差日期應將出差日期註明於表內，至所領旅費可免登帳，惟歸案後如有盈餘支用於家計用途時，應以「旅費盈餘」填入家計帳。

(I)營業收入(包括家庭副業收入)應填入扣除營業費用後之淨利益收入。

(J)凡僱用四人以下，且獨立經營的泥水匠、水電工、理髮匠，自營裁縫店之收入均計入營業淨利益收入。

(K)子女(家族)之薪津收入記帳方法與家長相同，惟子女僅將薪津之一部份繳納為家計之用，其剩餘部份自行消費，詳細用途未詳時，應將其收入總額列為家計收入，至其自行消費部份(即未報帳部份)亦應以「子女零用」名稱登記於支出(應儘量請記帳戶之全體人員協助調查，俾使獲知詳細原始支出。)

D、(A)名稱欄應按每項物品別詳記具體名稱，如「白菜」、「鯉魚」、「香蕉」等，不得以「蔬菜」、「魚」、「水果」、「燃料」、「各種調味品」等概括名詞記帳。

- (B)用途欄應填寫其用途，如「賀友人結婚」、「招待客人」、「贈與友人」、「自用」等。
- (C)數量亦為重要調查之一，故應請調查戶儘可能詳細記載(如有漏記得出調查員，按當地市價根據金額推估數量)，以便整理統計。
- (D)食品常有「一把」、「一盤」、「一支」、「一條」等為販賣單位者，惟此等物品之數量儘可能「公分」、「公升」、「公尺」等計量(按度量衡)單位折算記帳。
- (E)購入物品名稱之填寫，應力求通俗合理，如係該地方特有之商品，各名稱不易為人瞭解時，應分別加以說明註解。
- (F)購入之物品，應接每項物品別記載其名稱、用途、數量等於家計帳內，不得從略。
- (G)向房東繳納房租中如包括電燈費、自來水費、瓦斯費等者(即房租外不另支水費)應攤算其所包括各款逐項分開記帳。
- (H)對本戶組成人員以外支出(例如對客人、國外留學中之子女、出嫁之女兒、在故鄉之父母、正在營服兵役之家屬等之支出)應詳細記載其實況。
- (I)電費、自來水費、房租、理髮費、燃料費等每月必需之經常支出，應勿使漏列。
- (J)支領薪津時必須扣除保險費、所得稅等，如在支出欄內無記載時應詢問原因在備考欄內述明理由。
- (K)每項稅捐，均應填其正式名稱。
- (L)如房租、電費、水電等同一項目，在一個月中有工筆以上支出記載時，應將其理由記載於備考欄內，以免重複。
- (M)一個月內對主食物(米或麵粉)之購買支出均無記載者，應在月末備考欄填註理由。
- (N)合會費或公積金之填寫，必先明瞭支出性質及目的。(合會或公積金依其性質目的而應分為「娛樂」、「互相接濟」、「購買物品」等項，故必須明瞭其內容)。
- (O)戶內人員住院之支助，不可總括記帳，應接「手術費」、「醫藥費」、「住

院費」、「伙食費」等詳細項目分別記帳。

(P)私人旅行之支出應詳細記錄，因公務而旅行之支出請勿記帳，但在公差期間對個人日常必需品之支付，如香煙、牙膏、肥皂等則列入私人帳中。

(Q)因公出差未借旅費而先由家計墊支出，但該項旅費結清後如有不足，由家計彌補助，應以「出差旅費不足額之彌補」名稱登記其金額於支出欄，由薪資收入中減除出。

E、實物部份：

(A)賒購之記載方法：

(a)賒購應在每次發生時按物品名稱記載各欄。

(b)牛奶、報紙等每月收費一次者，其繳費前所收到之部份不應以賒購處理，應於支出代金時，將其數量、金額填記於現金部份。

(c)以分期付款方法購買物品時，應於收到該項物品時，將其總價值填記於賒購欄內，日後支付該項代價時，以「還賒購」名稱記入現金帳。

(d)應審查記帳戶有無將同一物品之賒購重複記帳(即賒購時與償還賒購款時均填記於賒購欄)，或賒購之記載而有償還購款之現金支出等情事。

(B)實物收支之記載方法，實物收支應記載下述事項：

(a)收受他人贈與物品。

(b)接受他人招待。

(c)由服務處所支領之實物配給及上下班應用之各種車票與伙食費等。

(d)因社會保障給付而獲得之利益(公保門診診療醫藥費暫免記入)。

(e)本戶人員之漁獵收穫。

(f)由非自有林拾野撿柴木或在河流檢拾之漂流物。

(g)自營商店之家庭，將商品自行消費。

(h)自有營林(竹)場採伐或撿拾柴木至自行消費或轉贈他人者，或出售現金收入。

(i)自家生產物之用於自家農場或自家消費，及贈予他人。

來源欄應分別詳細填明「由友人贈予」、「自家生產」、「本店商品」、「服務機關支給」等。雞蛋、蔬菜等零星之自家生產物，如每日記帳過繁時，可按一個月(月底)彙總記帳，實物收支金額請按市價估算填列，由服務處所或其他機關負擔之水電費設法推算記帳。

(C)本日現金結存欄之金額與實存現金，在理論上該屬一致，故兩者知不吻合即應查明是否記帳錯誤或漏記或計算錯誤。

11. 記帳戶之更換:依照抽樣方法選出之記帳樣本家庭，原則上希望每一戶均能自始至終，繼續維持一個整年之記帳工作，但實際上，樣本家庭情況難免有變動，欲絕對保持原有樣本，殊甚不易。更換方法，係從同一層之候補樣本中選出與原記帳樣本戶情況相似，如行業、職業及家庭人口數為替換戶，並自原記帳戶停止次月開始記帳，俾使銜接。

12. 調查工作之督導:督導調查工作，一方面為提高效率，嚴格檢查工作進度，俾使計劃順利完成，另一方面為提供技術指導，及時矯正錯誤，謹將督導要點摘述如下:

(1)調查進行時間，定期巡視各調查區，並注意被調查者，是否確為抽選之樣本戶及其合作是否良好。

(2)隨時考核調查員之工作情況，如技術上有不妥善之處，應及時予以糾正。

(3)每月至少必須親自抽訪記帳戶五戶，如發現記帳方法錯誤，除通知調查員特別注意外，對於記帳戶應予親切之輔導，期使記帳趨於正確。

(4)注意轄區內各調查員對填表方法、概念之解釋、實際調查技巧之運用與工作進程序等，使其協調一致，加強聯繫，必要時召開調查人員座談會，交換工作心得，會商解決困難問題。

(5)切實控制調查工作進度，務使記帳資料準時蒐集齊全，初步整理表按期造送。

(6)統一解釋有關疑難問題。

(7)加強調查人員之協調與聯繫。

(8)審核調查資料有關報表內容。

13. 所得之分組：

本調查組距間隔，係就本縣實際情形，採用均等與不均等方法分別分組如下：

	組 限 (元)		組 限 (元)
1	0~49,999	16	470,000~499,999
2	50,000~79,999	17	500,000~529,999
3	80,000~109,999	18	530,000~559,999
4	110,000~139,999	19	560,000~589,999
5	140,000~169,999	20	590,000~619,999
6	170,000~199,999	21	620,000~649,999
7	200,000~229,999	22	650,000~699,999
8	230,000~259,999	23	700,000~749,999
9	260,000~289,999	24	750,000~799,999
10	290,000~319,999	25	800,000~849,999
11	320,000~349,999	26	850,000~899,999
12	350,000~379,999	27	900,000~949,999
13	380,000~409,999	28	950,000~999,999
14	410,000~439,999	29	1,000,000~1,199,999
15	440,000~469,999	30	1,200,000 元以上

二、訪問調查

1. 目的：訪問調查之目的，在於明瞭本地區各階層家庭之收支情形，以為研究分析個人所得分配，估計民間消費支出之依據。
2. 調查日期：自民國 100 年 12 月 01 日起至 100 年 12 月 31 日止。
3. 調查項目：

本調查資料蒐集，計分(1)戶口組成、(2)家庭設備概況、(3)住宅概況、(4)記載事項、(5)經常性收入、(6)經常性支出(非消費性支出、消費性支出)等六大類，各大類中視實際需要再細分若干小項。
4. 調查表格式：如附表四-3。
5. 資料時間：本調查資料採用時間，動態資料查記自民國 100 年元月一日起至十二月卅一日上，一年間之收支量值。靜態資料查記自民國 100 年十二月卅一日狀況為準。
6. 調查機關：由縣政府主計室主辦，鄉鎮公所協辦。
7. 調查員：共計 22 人，由縣政府依照規定標準遴選派用。
8. 調查方法：本調查採用實地訪問調查法，即派調查員分赴各調查地區，就已抽選之樣本家庭，逐戶訪問，由樣本家庭之家長或主婦提供資料，然後由調查員登記於調查表之有關項目，有關家庭收支資料，係包括全年數字，因時間過長，記憶上或有困難，故於訪問調查時，多採間接方法，如先問每次或每月收支金額，然後出調查員估計全年數字，惟調查員估計後仍須徵得家長同意認可後，方可記入調查表，查填完畢，即將調查表帶回，被調查者無須在調查表簽名或蓋章，每戶調查時間，大約在六個小時左右，為避免訪問時被調查者外出，或影響被調查者工作，特委託村(里)公所代為連絡約定時間，由被查者決定為原則。(必要時可利用夜間)。
9. 調查表之查填：
 - (1)本表由調查員向受調查戶實地訪問查填，每戶查填一份。
 - (2)本表應用藍(黑)墨水填寫，記載務須確實，字跡清楚，表內數字一律用阿拉伯字填列。
 - (3)本表有關收支金額，包括現金與實物之折價(以市場零售價格為準)，一

律以新台幣元為單位，未滿一元之零數，採用四捨五入方法，各欄數字均需詳細查填，未有該項事實者，應於相當欄內劃一斜線。

(4)如果發現填寫錯誤，應以兩條橫線註銷，並予更正，切勿用橡皮擦擦拭或撕毀重填。

(5)被調查戶不必在本表簽名或蓋章。

(6)本表左角首頁「鄉鎮」、「村里」、「鄰」、「戶」應在訪問前，根據抽樣本名冊所記載資料，由調查員先行填妥，表右首各欄則須俟調查後，由指導員根據初審結果，用鉛筆填寫。

(7)戶長姓名及住址，於調查前，由調查員根據樣本戶名冊所載資料，先予過錄，惟於實地調查時，如發現戶長變更或住址不同者，應立即將原填資料按實際情形加以修正填入。

(8)戶內人口之判定：

A、戶內人口：

(A) 係指與戶籍戶長同戶籍且共同生活者為原則。

(B) 與戶籍戶長同戶籍，但非共同生活，而合於下列條件之一者：

- a. 其個人所得 50%以上提供家用者。
- b. 其個人生活費用 50%以上由家庭供給者。
- c. 其個人所得提供金額占該戶家計費用 50%以上者。

(C) 與戶籍戶長非同戶籍，但共同生活，而合於下列條件之一者：

- a. 其個人所得 50%以上提供家用者。
- b. 其個人生活費用 50%以上由家庭供給者。
- c. 其個人所得提供金額占該戶家計費用 50%以上者。

B、例外處理：

(A) 年內出生嬰兒。

雖有出生後居住未達 6 個月以上者，一律視為戶內人口。

(B) 本戶唯一經濟負責人。

居住國外或居無定所無法調查之非共同生活者。

- a. 戶內成員在外生活係居住在國外，視為戶外人口，惟其屬戶內唯一經

濟負責人，雖在國外時間超過半年以上，仍應列為同戶籍非共同生活之戶內人口，其戶內人口代號為 51-54。

b. 船員長期在外，但家中靠其收入維持生計，應列為同戶籍非共同生活之戶內人口，其戶內人口代號為 51-54。

C、非調查對象：主要因其所得消費與一般家庭有顯著差異而不予調查。

a. 服義務役(含替代役)之軍人。

b. 共同事業戶：由二人以上聚居於同一公共處所，非以組成家庭而營共同生活新組之集體戶稱之。(如宿舍、養老院、醫院、旅館、機關、國防共同事業戶、學校、寺廟、船舶、監獄等)。

c. 生活在榮民之家單身榮民，雖其獨立設戶，仍視為共同生活戶但不列為調查對象。

D、收支處理原則：

(A) 屬戶內人口者

a. 年內戶籍均無異動，收支全數計入本月收支帳中，如其在外生活，收支亦應全數計入本月，不能只列提供家用部分之金額。

b. 年內戶籍有異動，則只列居住戶內期間之收支金額。

(B) 屬戶外人口者

a. 年內戶籍異動(死亡、結婚、入退伍等)，而居住本月未達 6 個月之戶外人口，其居住本月期間之收入列入「家庭部分」各來源則相對科目，支出併入消費支出各欄；如為受僱人員報酬則列入兼業薪資欄，如為營業所得列入營業淨收入欄。但於戶外期間對本戶收支則列為移轉收支。

b. 如戶內成員在外生活係居住在國外，且非戶內唯一經濟負責人，其收支列於家庭部分之國外移轉收支或資本移轉收支。

(9) 經濟戶長：

A. 係指戶內成員中，其收入最多且負責維持家庭主要生計而言。

B. 如某成員收入雖較其他成員為多，但並未負擔家庭主要生計者，亦不認為是經濟戶長，則以收入次多且負擔家庭主要生計者為經濟戶長。

- C. 若該戶內有二人以上，其收入相若，且負擔家計之重要性亦相差無幾者，則以年長者為經濟戶長。
 - D. 如該戶各成員均既無職業又無收入者，則以戶籍上戶長為經濟戶長。
 - E. 若戶內人口有人就業，不能以收入最多之主非就業者(例如退休者)為經濟戶長，應以其他就業成員之收入多者為經濟戶長。
10. 樣本戶之換替:本調查樣本戶 250 戶，若在實際調查時，發現該樣本戶有遷離，或其他原因無法查填實際資料時，則依下列順序遞補:
- 1. 現住戶。
 - 2. 原樣本戶之前一戶。
 - 3. 原樣本戶之後一戶。
 - 4. 原樣本戶之前二戶。
 - 5. 原樣本戶之後二戶。
 - 6. 以此類推。
11. 調查工作之督導，由總督導員巡迴各調查區辦理之。
12. 資料之初步審核:調查資料之初步審核，由調查員與指導員共同負責，如發現數字有疑問或認為不可靠時，必須立即更正，發還原調查員複查，或委託村里公所辦公處辦理複查。

附表四-1 記帳調查格式

家長

敬愛的 們：

主婦

- 一、每日紀錄家用，可以使我們對於家庭收支，有個最合理的安排，足以增進家庭幸福。有組織的家庭，賢能的主婦，請養成每日記帳的好習慣。
- 二、政府為實現民生主義，改善人民生活，並瞭解消費狀況，因此要求愛國的家庭忠誠合作，每日提供正確的消費紀錄。
- 三、記帳家庭是從全縣一萬多戶中選出來的模範家庭。希望今後在記帳期中，請保持這個最寶貴的榮譽。

家庭收支日記簿記帳說明

- 一、本家庭收支日記簿所記事項，除提供統計上研究分析外，不作其他用途，同時對於記錄資料絕對保守祕密，各樣本(記帳家庭)可以放心據實登記。
- 二、凡樣本戶所有家庭收支(營業收支除外)均請逐日自行詳細記入本簿，如樣本戶不能記帳時，得口述收支情形，由訪問員按日登記，金額以元為單位，記至小數一位為止。
- 三、本帳簿每月使用兩冊，每日使用一頁，但如果某日帳項過多，不敷登記時，請接填下頁，倘若當天完全無收支者，除仍填日期外，請在表上劃一斜線，並在備註欄註明原因。
- 四、記帳時務請據實登記，字蹟必須清楚，數字一律用阿拉伯字填寫。
- 五、每日登記收支帳目後，如發現有錯誤時，請立刻更正。更正辦法：在原數字上用兩條橫線劃銷後，再在旁邊另寫修正數字，切勿用橡皮擦改，更不可將帳頁撕丟。
- 六、每天之收支帳目，請於當日記清，以免積壓遺漏，但如發現前日漏記帳頁，可補助在發現當日帳目內，不必追起於實際收支日記，以免更改各日結存金額。

- 七、本帳簿紙須登記樣本戶家計上之收支，不包括生產活動之收支，如果有經營何種生意或生產企業，務須將家計收支與營業收支加于劃分，將屬於家計之收支記入本帳簿，營業收支則勿庸記入。
- 八、居住於樣本戶內之房客或傭人，其收入支出因與樣本戶無關，切勿記入帳簿，惟樣本戶與其相互間之收付往來帳目，如收到房客送來之租金，支付家庭傭人之工資等，因屬於樣本戶之收支，仍應列帳，所謂家庭傭人係指女傭、男僕、家用汽車司機等。純屬為家庭服務者而言，至於因營業而僱用之店員、童工、司機等則不應計算列帳。
- 九、樣本戶家庭可能養有雞、鴨、豬等非營業禽畜，此類生產物，不論出售或自己消費，均應折價記入家庭收支日記簿，惟尚在飼養中者，則暫免記入，詳細記帳方法，請詳閱本說明十五條實物收入實物支出之登記方法。
- 十、帳目收入或支出須逐筆記入，不得將數項收入或支出合併填記，以便分類統計。
- 十一、本帳簿之家庭人口異動表，每半月填寫一份，填寫方法請參閱該表下端附註。
- 十二、樣本戶記帳時，如有疑難問題，訪問員應隨時詳予輔導或代記。
- 十三、本帳簿須請樣本戶妥為保管，並於每半個月終了後三日內，交由訪問員收回整理。
- 十四、本調查時間定為一年，自一月一日開始至十二月卅一日為止，在調查期間務請按日記帳，勿為間斷。
- 十五、家庭收支日記欄登記方法如下：

賬 頁 欄 別	登 記 方 法
現金部份收入類	凡現金收入請在本類各欄詳細登記。
名稱及來源	將所收現金事由及來源詳細登記， 例如「家長領到本月份薪水」。
金 額	登記所收現金金額。
科目號碼	
行業號碼	備作政府統計人員整理科目之用，記帳家庭請勿登記。
現金部份支出類	
名 稱	將支出現金所購物品名稱詳細登記。
用 途	將用款目的及用款人詳細登記。
單 位	將所購物品重量、長度或容量詳細登記。 如重量、長度或容量不易計，亦請詳細記其原有之單位， 例如豆腐五塊，大開白報紙十張。
數 量	將物品重量、長度或容量之數量詳細登記。
金 額	請按實際開支金額登記。
分類號碼	備作政府統計人員整理之用，記帳家庭請勿登記。
實物部份收入類	贈來實物、借人或還來實物，實物報酬(包括實物配給) 實物收租、家庭生產物收穫自用或餽贈等，凡有實物進 門，而無現金代價支出者及家庭使用自營商店店中經售 物品者，均記入不類各欄。
名 稱	將所收實物名稱詳細登記。
來源及用途	將所收實物之來源與用途詳細登記。
單 位	將所收實物重量、長度或容量詳細登記，如重量、長度 或容量不易計算時，亦請詳細記其原有之單位。
數 量	將實物重量、長度或容量之數量詳細登記。
金 額	請按市價估計價值後記入。
分類號碼	備作政府統計人員整理之用，記帳家庭請勿登記。

實物部份支出類	贈出實物，貸出或遠出實物，凡有實物出門而無現金代價收入者均記入不類。
名 稱	將所付實物名稱詳細登記。
用 途	將所付實物用途詳細登記。
單 位	將所付實物重量、長度或容量詳細登記。如重量、長度或容量不易計算時亦請詳細記其原有之單位。
數 量	將所付實物之重量、長度或容量之數量詳細登記。
金 額	請按市價估價值後列入。
分類號碼	備作政府統計人員整理之用，記帳家庭請勿登記。
實物部份賒購類	凡賒購者均記入本類(包括實物合會之領取)。
名 稱	將所餘購物品名稱詳細登記。
用 途	將所餘購物品之用途詳細登記。
單 位	將所賒購物品、重量、長度或容量詳細登記。如重量、長度或容量不易計算時亦請詳細記其原有之單位之數量。
數 量	將所餘購物品之重量、長度或容量詳細登記。
金 額	將所餘購物品之金錢詳細登記。
分類號碼	備作政府統計人員整理之用，記帳家庭請勿登記。

月 日 家庭收支日記帳

現金收入：

上日現金結存	
--------	--

名 稱 及 來 源	金 額 (元)		分 類 號 碼	
			收 入	行 業
本 日 現 金 收 入 合 計				

現金支出：

名 稱	用 途	單 位	數 量	金 額 (元)		分 類 號 碼	
本 日 現 金 收 入 合 計							

本日現金結存	
--------	--

實物收入：

名稱	來源及用途	單位	數量	金額(元)	分類	號碼

實物支出：

名稱	來源及用途	單位	數量	金額(元)	分類	號碼

賒 購：

名稱	來源及用途	單位	數量	金額(元)	分類	號碼

備 註	
-----	--

附表四-2 記帳調查統計科目分類表與內容說明例示

科目號碼	科目分類名稱	科目內容說明例示
	壹、收入類	指本戶人員從服務處所領受之全部收入。
	一、薪資收入	包括本職與兼職之固定收入和臨時收入，以及其他提供勞務之報酬與佣金收入，僱主對社會安全計畫捐獻與對私人家庭補助，及保險捐獻等。如薪津、工資、職務加給、眷屬補助費、交通費、服裝費、醫藥補助費(不包括公保診療醫藥費)、婚喪生育及子女教育補助費、房租津貼、工作獎金、誤餐費、出差旅費剩餘、服務機關供應伙食、生產效率獎金、考績獎金、福利金及其他各種津貼等，不論其為現金或實物(如係實物應折價計等)均須併計。此外，如稿費、佣金、媒人禮金、翻譯費、家教收入、教授鐘點費，受雇裁縫工資、代織毛衣工資等提供勞務之收入、退休金、養老金、資遺金、退伍金、撫卹金等均包括在內。
	1. 戶長薪資收入	戶長收到之薪資收入。
010	(1) 本業	
020	(2) 兼業	
	2. 戶長配偶薪資收入	戶長配偶收到之薪資收入。
030	(1) 本業	
040	(2) 兼業	
	3. 其他家屬薪資收入	戶長與戶長配偶以外之其他各家屬成員收到之薪資收入。
050	(1) 本業	
060	(2) 兼業	

	二、財產收入	
070	(1) 利息收入	存款利息、放款利息、公私債券利息等之收入。
080	(2) 租金收入	地租(081)、房租:自有自住誤算(082)房屋出租(083)及其他各種財物出租所得之租金報酬收入(084)
090	3. 投資收入	投資各種營利事業之紅利分配及股息收入。
	三、混合收入	運用自有資金或自身勞力經營企業或執行業務所獲得之淨利益。
	1. 農業收入	凡農業之耕種收入、畜禽牧收入或農產加工及其他農業生產收穫，不論自己消費(折價)或出售均須併計。(各科目詳細內容及編號說明詳見農家部份統計科目說明。)
100	(1) 耕種收入	
110	(2) 畜禽牧收入	
120	(3) 農產加工及其他 農業收入	
130	2. 林業淨收入	凡自有林產物(包括竹林)之砍伐出售或撿拾非自有林產物等收入均屬之。
140	3. 漁撈淨收入	凡自己經營之魚塭收入及漁撈收入均屬之。(被雇者之報酬列薪資收入。)
150	4. 營業淨收入	指本戶人員自己經營之商店、工廠、礦場、服務業行號等之營業淨盈餘。即從總收入扣除營業上所有費用後之淨收入。如商業盈餘、工廠盈餘、職業三輪車收入、自營水泥工收入等是，營業決算以前，由經營人自企業總收入中提供家庭之生活費，仍須併入計

160	5. 執行業務淨收入	算。 指本戶人員自行執業之自由職業者業務收入扣減業務上費用後之淨額。如律師之辯護費、會計師之查帳收入、助產士之助產費、醫師之診治費、代書之代書費、建築師之繪圖收入等。
	四、捐贈及其他移轉收入	
170	1. 從個人及家庭	來自親友及民間團體之贈款、禮物、賀儀、奠儀、年節贈禮、慰問金、獎金、賭博盈餘、原無法收回之互助金收入、嫁妝、聘金等，現金與實物均包括在內。
180	2. 從政府	來自政府之救濟金、獎金(例如好人好事獎金)、傷害死亡補助費、慰勞金、愛國獎券中獎收入、記帳酬勞金及其他來自政府之各種移轉收入，不論現金或實物收入，均包括在內。
190	3. 從企業	來自公、民營企業所發給之救濟金、慰勞金、呆帳、獎金(不包括企業員工年終獎金及工作獎金)、傷害及死亡補助費等，現金與實物均包括在內。
200	4. 從國外	來自國外親友及民間團體之贈與及匯款，現金與實物包括在內。
210	五、其他雜項收入	中獎收入、賣舊報收入、賣破爛收入、拾獲財物收入及其他不屬上列各科目之非資本性收入(211)財物之火災、盜竊等保險給付收入(212)。

220	六、資本性收入	
221	1. 領取存款	領取存入金融機關如郵局、銀行、信用合作社、農會信用部等之存款。
222	2. 領取合會款及資本金	領取標會金、人壽保險給付金、公私債到期還本、出售有價證券、收回投資資本等。
223	3. 收回貸款	收回貸出實物及款。
224	4. 借款收入	借入款物(包括典當或抵押借款收入)。
	5. 出售不動產收入	
225	(1) 土地	土地售價(包括造林、果樹等地上物)及地上權售價。
226	2. 房屋	房屋售價(包括售屋佔地)。
227	6. 賒購	賒購各種物品之價款。
228	7. 農業資本性收入 (農場財產性收入)	詳見農家部份詳細科目說明。
229	8. 其他資本性收入	領回各項保證金、押金、出售金銀美鈔等保值物品收入，出售營業權及專利權收入，原可以收回互助來支出後之收入，以及不屬上列各科目之其他資本性收入。
	貳、支出類	
	一、食品	
	1. 主食品、米麵穀物及其製品	
230	(1) 米	蓬萊米:購進(237)、公教配給(257)、其他(如受贈借入)(276)、自產(277)。 在萊米:購進(238)、公教配給、其他(如受贈借入)(268)、自產(278)。 糯米:購進(239)、公教配給(259)、其他(如

240	(2)麥麵	受贈借入(269)、自產(279)。
	i. 麵粉及麵製品	米粉(234)及其他米製成食品，如代奶粉(235)、自用食米碾米工資(236)。
	ii. 熟麵製品	大麥、小麥、麵粉(241)、麵條、麵條乾(242)、線麵(243)、麥片、水餃皮、春捲皮及其製品(244)。
250	(3)麵包糕餅點心	饅頭、包子(245)、大餅、燒餅、油條(246)、速食麵食如：王子麵、維力麵(247)及其他中式麵製點心與製品(248)。
270	(4)其他雜糧	麵包(251)、餅乾、蛋糕(252)，及其他西式麵製點心製品(235)。
	2. 副食品	玉蜀黍(271)、豆類(272)粟及其他穀物雜糧如甘薯及其調製品(273)。
	(1)肉類	鮮肉如豬肉(281)、牛肉(282)、羊肉(283)、雞(284)、鴨(285)、火雞、鵝、鴿(286)、鳩及其他獸禽肉(287)(包括臟腑骨頭血)，加工肉類如肉鬆、香腸、火腿、肉脯、燻肉、肉乾、肉汁、肉醬、水餃、餛飩(288)、及肉類罐頭等(289)。
290	(2)魚貝類	包括鮮魚、鮮蝦、凍魚(291)、罐頭魚(292)、鹹魚、乾魚(293)、蝦米、蝸牛、海生哺乳動物、其他食用水產動植物及其他海洋食品(294)、魚圓、魚鬆、魚醬(295)。
300	(3)蛋類	雞蛋(301)、鴨蛋(302)、火雞蛋(303)、鳩蛋、鶉蛋(304)、皮蛋(305)、鹽蛋(306)及其他蛋製品如蛋粉(307)。
310	(4)油及脂肪	植物油脂：花生油(311)、黃豆油(312)、

		<p>麻油(313)、沙拉油、人造奶油、白絞油，其他食用植物油(314)。</p> <p>動物油脂:牛油(315)、豬油(316)、其他食用動物油(317)。</p> <p>包括所有新鮮蔬菜類(不含塊莖植物如馬鈴薯等)。</p>
320	(5)蔬菜	
	A. 新鮮蔬菜	
321	(a)根類菜	豆芽菜、蘿蔔、洋蔥(321)。
322	(b)葉莖菜	碗豆、洋芋、茄子、白菜、甘藍菜、大蒜、蔥、薑、辣椒及其他新鮮蔬菜(322)。
323	(c)瓜類	冬瓜、苦瓜、胡瓜、黃瓜、南瓜及其他瓜類(323)。
324	(d)筍	竹筍(234)、蘆筍(325)。
325	(e)菇類	磨菇、洋菇、草菇(326)。
330	B. 加工蔬菜乾菜	如蘿蔔乾、麵鴨、麵雞、麵筋、醬瓜、筍干、桶干、菜炸、梅乾菜、鹹菜及其他各種乾菜(331);木耳、香菇、金針(332);洋菇、草菇、花瓜的罐頭(333)。
340	C. 馬鈴薯及澱粉性植物	馬鈴薯、樹薯、參茨根、葛根、豆薯、及其他澱粉性塊莖或塊根，包括裝罐及其他製品。
350	D. 豆類及其製品	落花生(351)、黃豆(352)、綠豆(353)、黑豆、青皮豆、紅豆、蠶豆、花豆、乾碗豆、其他乾豆(354)、豆腐、杏仁豆腐、豆腐干、豆腐皮、油豆腐、豆腐乳、百葉、粉絲、粉條、豆雜及其他豆類產品(355)。
360	(6)調味品	包括鹽(361)、味素(362)、醬油(363)、醋、咖哩、胡椒、辣醬、豆醬、太白粉、紅糟及其他調味品等(346)。

	3. 其他食品	
	(1) 水果類	
370	A. 新鮮水果	包括所有新鮮水果如香蕉(371)、鳳梨(372)、柑橘(373)、西瓜(374)、木瓜(375)、蕃茄(376)、芒果(377)、荔枝、葡萄、龍眼、梨、水蜜桃、檸檬、柚子、文旦、香瓜、桃李、榴、柿、栗子、蘋果、甘蔗、其他鮮果
380	B. 加工水果與乾果	(378)、子女水果零用金(379)。水果罐頭(381)、果汁(382)、蜜餞、乾果、果醬、蓮子、堅果、檳榔、瓜子、菱角及其他加工水果(383)。
390	2. 乳酪類	鮮牛乳(391)、鮮羊奶(392)、奶粉(393)、煉乳(394)、奶油(395)、乾酪及其他奶類之製品(396)。
400	3. 茶、咖啡、可可	茶(401)、咖啡、可及其他代替品等(402)。
410	4. 糖類	砂糖(411)、力糖(412)、紅糖(413)、其他糖(414)。
420	5. 糖製品	冰糖(421)、糖蜜(422)、糖果(423)、蜂蜜(424)、巧克力、冰淇淋、冰棒、冰磚、健素糖、雪糕、冬瓜糖及其他糖製品(425)、子女糖果零用金(426)。
	二、飲料	
430	1. 非酒精性	礦物性飲料如汽水、沙士可樂、養樂多、千百樂、克勞酸、冬瓜茶、愛玉、仙草茶及其他不含酒精之飲料。
440	2. 酒精性	黃酒、紅露酒、特級清酒高粱酒、米酒、五加皮、威士忌、果子酒及其他含有酒精性之飲料。

450	三、煙草	雪茄煙及個人消費之煙絲與煙草，各種捲煙如雙喜、新樂園等。
	四、衣著及服飾費用 (S.D)	
460	1. 男用衣著及修補	
461	(1)男用衣著	西裝、運動服、領帶、男用襯衫、男用汗衫、男用背心、男用其他製成衣著及衣料(鞋襪除外)，包括縫紉工資。
462	2. 男用衣著修補	男用衣著修補費。
470	2. 女用衣著及修補	
471	(1)女用衣著	旗袍、女裙、奶罩、睡衣、胸衣、腰帶、短外套、女用呢、女用襯衣、女用汗衫、薄紗上衣、化學纖維大衣、女用其他製成衣著及衣料(鞋襪除外)，包括縫紉工資。
472	2. 女用衣著修補	女用衣著修補費。
480	3. 童用衣著	
481	(1)童用衣著	各種童衣、童用其他製成衣著及衣料(鞋襪除外)包括縫紉工資。
482	2. 童用衣著修補	童衣修補費。
490	4. 鞋襪	各童男用鞋襪、女用鞋襪、童用鞋襪(491)、鞋襪修理、擦鞋費(492)。
500	5. 其他衣著類雜用品	圍巾、手套、手帕、雨衣、雨鞋、帽子、鈕扣、皮帶。
	五、房地租及水費	
	1. 房地租	房租、地租。
510	(1)租用實付(S)	向他人租用房屋(511)或土地(512)所付租金(不含旅館之房租)。
520	(2)設算租金(S)	包括政府配住設算(521)、企業配住設算

		(522)、政府借住設算(523)、企業借住設算(524)、民間借住設算(525)、自有自住誤算(526)。
530	2. 住宅裝修費	塌塌米換面(532)、玻璃窗(532)、水泥工裝修(533)、木工裝修(534)、水電工裝修(535)、瓦斯設備等之裝修費、其他有關住宅、庭園裝修、三夾板、牆紙、油漆、粉刷等(536)(自有或租用住宅之裝修均屬本)。
540	3. 水費(N.D)	自來水費(541)、井水費(542)、其他(543)。
	六、燃料燈光	
550	1. 電力、電燈、電光費	包括電燈費、其他家庭用電費(551)、乾電池(552)及燈油(553)、電錶租金(554)等。
	2. 燃料費	
560	(1)木炭薪材	木炭(561)、新材(562)。
570	(2)煤炭、煤球、焦炭	生煤(571)、煤球(572)、焦炭(573)。
580	(3)液體燃料	煤油(581)、汽油(582)、柴油(583)、液態瓦斯(584)、各種光熱用油料(585)。
590	(4)氣體燃料	煤氣(591)、天然氣、沼氣(592)。
600	(5)農作植物廢品及其他	農作物植物產品(601)、其他(602)。
	七、傢俱、陳設品、家庭設備(D)	
610	1. 傢俱設備及修理	
611	(1)傢俱固家設備	起居之飯桌、桌子、椅子、竹、蓆、大蘭蓆、沙發、箱、櫃、櫥、床、鏡、鐘、屏風、嬰兒用小床小推車、熨斗、百葉窗、門簾、隔幔、雕刻、油畫、客廳陳設物等

612	(2)傢俱修理	固定傢俱。
620	2. 家用紡織品及修理 (S. D)	上述傢俱之修理費。
621	(1)家用紡織類用品	被單、棉花胎、蚊帳、各類毛巾、桌巾、窗布、布門簾、床墊、餐巾、掛氈、棉被、地氈及其他遮蓋、捆包用品。
622	(2)紡織品修補	上述紡織品修補費。
630	3. 家庭設備及修理(D)	
631	(1)冷暖氣廚房浴室器具及其他類似耐久設備	冰箱、冷氣機、電扇、電動冷凍機洗衣機、空氣調節器、縫紉機、果汁機各種生熟烹飪用具、電鍋、爐、浴缸、家庭器皿、銀皿、電力用具、食用水設備之過濾器、爐灶、帖板及其他價值較高之家戰用重要器具。
632	(2)設備之修理費用	上述各項家庭設備之修理費。
640	4. 其他設備及修理 (S. D)	
641	(1)餐具陶瓷玻璃器皿及其他類似半耐久設備	陶瓷器、玻璃器皿、茶杯、臉盆、碗、筷、熱水瓶、鎖具、燈泡、電線、插頭、開關、度量衡、無動力用品工具、及其他應用器皿等。
642	(2)設備修理	上述各項之修理費用。
	八、家事管理	
650	1. 服務支出	
651	(1)服務傭人支出 (S)	擔任家事炊洗整潔等傭工、廚師、家用汽車司機等工資支出。 家庭用品之儲藏及搬運費、清潔洗染、財產投保火險、盜險之保險費淨額及家庭耐用
652	(2)家庭服務(S)	

660	2. 其他家庭管理(家用非耐久物品)支出	傢俱設備之租用費以及各項對家庭服務之購用。 耐用程度有限價值較低的家庭用品如鞋油、衣架、掃帚、釘針、線、繩帶、火柴、手電筒、洗衣肥皂、非肥皂、洗滌器、洗衣刷、刷子、清潔用科、清毒劑、殺蟲劑、殺菌劑、樟腦、家用紙製品、蠟燭。看家之購買費用、捕鼠器、鎚、椅墊、杯墊、嬰兒用奶嘴、奶瓶及零星用品等之購置，一切家庭用品之修理。
	九、保健醫療	
670	1. 醫療用具設備與器材(D)	眼鏡、助聽器、人造肢體、手術架、輪椅、酒精燈、醫用按摩設備、玻璃眼、各種耐久性醫療用品及設備均屬之。
	2. 醫療費	
680	(1) 住院費	住院費、醫師指定費、特別看護費。
690	(2) 診療、門診及對有關受顧醫務人員醫療服務支出	診療費、生產費、打針、接骨、電療、X光線、鑲牙、拔牙、配光、門診費、公教人員保險費、勞保費、出診費、手術費、接生費、付醫師車資費、醫師診斷證明費(死亡診斷證明費)。
700	(3) 對非受雇於醫院之醫師、護士、助產士、生理、心理學家等有關醫事人員之服務	其他為保健支付包括對醫事檢驗機構支付之檢驗費及醫療設備租用費。
710	(4) 健康及意外保	私人意外及健康保險之保金與社團之淨支

	險服務	出亦包括在內。
	3. 醫藥及保健用品	
720	(1) 醫療保健用品	冰枕、冰囊、口罩、繃帶、衛生棉、衛生巾、體溫表等。
730	(2) 醫藥用品	
731	A. 西藥	消炎片、感冒藥、金黴素、盤尼西林各種維他命魚肝油等西藥。
732	B. 中藥	當歸、甘草、意仁、仁丹、六味丸等各種中藥。
	十、運輸、交通與通訊	
740	1. 個人交通工具之購置(D)	汽車(741)、摩托車(742)、自行車(743)、三輪車、拖車、手拉車等(744)，包括舊車之購置費。
750	2. 個人交通設備之使用管理與保養費	
751	(1) 機件、附件之購置(S.D)	零件附屬品、機車充電、輪船、油漆、漆油費、腳踏車燈等費用。
752	(2) 機件、附件之修理(S.D)	
753	(3) 油料購買(N.D)	汽油、油料之購置。
754	(4) 交通工具之保管租金、停車通行費(S)	停車場及汽車間之使用及保險支出、寄車費、保管費。橋樑、道路、隧道、輪渡之通行費。交通工具之租用與停車費。個人運輸工具保險服務費。
760	3. 乘交通設備費用(運輸服務之購買)(S)	凡對運輸服務之購置如公共汽車、汽車、火車月票、計程車資、月台(761)、船(762)、飛機票(763)、三輪車資及車船碼頭腳夫工資、行李搬運及超載費用(764)。

770	4. 其他交通通訊費 (s)	明信片、郵票、郵資不足罰款、聖誕卡、賀年卡(771)、電報費、公用電話費、電話費(772)。
	十一、娛樂消遣及教育 文化	
780	1. 娛樂	戲票、電影票、音樂會、運動會、各種展覽會、乒乓球、撞球、租馬、遊艇、海水浴、旅遊公共場所玩樂(781)與攝影費用(782)等。
790	2. 教育及文化支出	有關子女及家屬就業一切費用，如註冊費、講義費、家長會費、校友會費、學校聚餐費、學雜費、圖書文具用品、童子軍露營費、報名用相片及雜費、畢業紀念費、學校慶祝費、學庭教師謝禮、學校證章費、教科書、筆記簿、各種補習費及研究費支出及其他有關子女及家人就學之一切費用，及學校團體旅行交通費。
800	3. 書報雜誌文具	
801	(1) 書報雜誌	報紙、雜誌、書刊、借小說租金等。
802	(2) 文具	毛筆、鋼筆及其修理費、墨塊、墨水、鉛筆、帳簿、雜記簿、信紙、信封、算盤、小刀(文具用)、私章、印泥及各種文具紙張等。
810	4. 消遣器材設備	
811	(1) 無線電器(D)	電視機、麥克風、收音機、電唱機、錄音機等。
812	(2) 其他重要耐久財	照相器材、樂器、航空、遊機、飛艇及小艇之購置、釣魚狩獵(包括用具)鋼琴、小提琴等。

813	(3)其他消遣器材	個人嗜好物之購置，如玩具、花草、花鉢、花盆、娛樂用禽畜飼養用具與種植園圃及其費用。照相簿、集郵費、唱片、象棋、軍棋。
814	(4)附件之購置與修理	
	十二、雜項消費支出	化妝用品如口紅、面粉、香粉香水、雪花膏、面膏、頭髮油、指甲油、痱子粉(821)、剃鬚刀、剃頭刀(822)、牙膏、牙粉、洗髮精、牙刷、梳子(823)、按摩費(824)、香皂(825)、衛生紙(826)。
820	1. 人身保養及整潔	燙髮費、理髮費、女人洗髮費入浴費、修指甲費、修面費。
830	2. 理髮與沐浴	
840	3. 餐館、舞廳及旅館	餐館、飲食店、舞廳及咖啡室、茶室、酒家等之支出包括在上述場所之飲料、食品費用、營養午餐。
841	(1)餐館、舞廳及咖啡室	包括與金融機關交易往來之手續費支出，匯費、經紀人佣金、人壽保險公司服務費，以及投資之諮商費等。
850	4. 金融服務 (財務服務)	媒人、道士、僧尼、相卜之禮金及因婚生
860	5. 婚生壽慶喪祭費	壽慶喪祭而發生之各種費用如交通費、結婚證書費、法院證婚費、死亡診斷書費、出生證明書費、謝神代辦費、棺材、墓碑、墓地購買費、埋葬或火葬費、金銀紙、香爐、爆竹、婚喪登報費、彌月生日請客及因婚生喪登壽慶宴而支付之各項交通通訊等費用。
870	6. 民間拜拜費用	凡因拜拜而支付之食品、煙酒及其他費用。

880	7. 不屬於上述各類之其他財貨	係指某一地區統一性而宴請賓客之拜拜而。珍飾用品如首飾、錶頭、手鐲、寶石、其他裝飾等及雜用品，包括上述用品之修理費。
890	8. 其他什項費用	印名片費、各項證明文件相片費及申報登記費、各種證明書費、訴訟費、各種賠償金、登報費以及不屬其他科目之雜項消費支出。
900	十三、利息支出	借款利息、典當利息、銀行利息等各項消費利息。
910	十四、直接稅支出	
911	1. 所得稅	
912	2. 其他賦稅	地價稅、土地改良稅、土地贈值稅、遺產稅、車輛牌照稅、印花稅、其他賦稅。
	十五、捐贈及移轉支出	對教堂、寺院、一般民間團體所繳之會費及捐贈、祝彌月、週歲、祝壽、祝結婚、祝入伍、祝喬遷及引喪之送禮(包括禮物、禮券、禮金)嫁妝、對親友贈款及救濟金或贈與不同居親戚之生活費用、勞軍捐款、賭博輸款等，現金與實物均包括在內，無法收回之互助金支付如公教互助金等。
920	1. 對個人或家庭	
930	2. 對政府	對政府賦稅以外之支付，諸如罰款、規費、捐獻、工程受益費、國民身份證成本費、戶籍簿冊及其簿冊閱覽費、購愛國獎券，各種執照費及其他移轉支出。
940	3. 對企業	對企業之各種贈與，現金與實物均包括在內。
950	4. 對國外	對國外親友及民間團體之贈與或匯款，現金與實物均包括在內。
	十六、農業費用支出	

960	1. 農業經營費支出	各項科目內容說明及編號詳見農家部份統計科目說明。
970	2. 農業稅捐及利息支出	見農家部份統計科目說明。
971	(1) 田賦	
972	(2) 其他農業稅捐及 利息	
980	3. 農業工資	見農家部份統計科目說明。
990	十七、資本性支出	
991	1. 存款	存入金融機關如銀行、郵局、信用合作社農會信用部等之存款。
992	2. 付會款及儲蓄保險及投資	繳付合會款、儲蓄款、承讓合會款儲蓄性保險支付、人壽保險費。購買公私債券及其他有價證券、包括投資資金。
993	3. 貸款	貸出現金及實物。
994	4. 還債	償還各種債務，包括以實物償還及購買當物之支出。
	5. 購買不動產	
995	(1) 土地	購買土地(包括造林、果樹等地上物之價款)及地上權購置支出。
996	(2) 房屋	購買或建築房屋(包括房屋佔地)及房屋之擴充增建或住宅大修理。
997	6. 還賒購	繳還賒購款(包括以實物還賒購在內)。
998	7. 農業資本性支出	詳見農家部份統計科目說明。
999	8. 其他資本性支出	付保證金、押金、買進金銀美鈔或其他保值物品及可收回之互助金、支付未支用的零用金及壓歲錢以及不屬以上各項目之其他資本性支出。

附表四-3 100年調查表格式

樣本名冊戶長姓名 _____ 住址 _____
 經濟戶長姓名 _____ 受訪者姓名 _____ 電話號碼 () _____

樣本戶號							

一、戶口組成

項 目	戶 內 人 口 代 號	與 之 經 濟 係 戶 代 長 號	性 別	年 齡	教 育 程 度 別	就 業 別 編 號	本 業		兼 業 別	從 業 身 分	所 得 收 入 者 編 號	工 作 地 點 縣 市 代 號	婚 姻 狀 況 分 類 代 號	健 保			社 會 保 險				
							行 業 編 號	職 業 編 號						門 診 次 數	住 院 日 數	民 健 保 身 分 別	健 繳 保 費 者	眷 口 數	健 保 費 用	投 保 身 分 I	投 保 身 分 II
(一) 與 戶 長 同 戶 籍 者	①	01																			
		02																			
		03																			
		04																			
		05																			
		06																			
		07																			
與 非 同 戶 籍 者	②	51																			
	非	52																			
	生 共 活	53																			
與 非 同 戶 籍 者 但 生 共 活	31																				
	32																				
	33																				

二、家庭設備

名 稱	數 量	年內 購租費	修理 保養費	使 用 費	名 稱	數 量	年內 購租費	修理 保養費	
一般彩色電視				有線電視、多媒體隨選視訊等月租費及隨選費用，每月約___元×12(月)=___元 836 有電腦家庭 <input type="checkbox"/> 68 有， <input type="checkbox"/> 69 無 上網使用網際網路 ___元 A <input type="checkbox"/> 74 有， <input type="checkbox"/> 75 無使用電腦以外設備上網(如行動電話、電視、PDA) 電話費(扣除營業用)___元 B 行動電話費含月租費(扣除營業用)___元 C	電磁爐				
液晶、電漿電視					冷暖氣機				
數位影音光碟機					除濕機				
電視遊樂器					洗衣機				
攝影機					烘衣機				
音響					空氣清淨機				
鋼琴(含電子琴)					濾水器 <small>(含逆滲透純水機、電解離子活水機、離子整)</small>				
數位相機					吸塵器				

多媒體隨選視訊 (含中華電信及有線 電視系統業者提供)					熱水器			
有線電視頻道 (含小耳朵,有提 供隨選視訊此處不					開飲機			
家用電腦		923	924		微波爐			
電腦週邊設備	-	925	926		家電設備 2 合計	-	785	
家電設備 1 合計	-		837	汽車汽油費___元 E	報紙		零買___元 訂閱___元	
電話機	-			汽車停車費___元 F	期刊雜誌		零買___元 訂閱___元	
行動電話				機車汽油費___元 G	報紙雜誌合計		969	
其他通訊設備				機車停車費___元 H	數量合計			
通訊設備小計	-	818	819	E + F + G + H = ___元 828				
汽車(cc)								
機車(cc)								
交通通訊設備 合計	-	826	827					

三、住宅概況

1.住宅所屬	自有(戶內經 常居住成員 所擁有)		不住在一起的 配偶、父母或 子女所擁有		租押		配住		其他(含 借用)	
2.住宅用途	專用住宅		併用住宅		(依自住所在樓層是否營業判斷)					
3.建築式樣	平房		二至三層樓		四至五層樓		六層樓以上			
4.自來水設備	有		無							
5.有車者之停車位數		自有		輛	租借		輛	無		輛
6.住宅面積	佔地		坪	建坪		坪				

請在相當欄位內「✓」填

四、記載事項

1.農牧戶：____ (1)農牧戶(2)非農牧戶

2.主要作物：____ (1)稻米(2)其他穀類(3)蔬菜(4)水果(5)全年休耕(6)花卉(7)其他

3.耕地面積____公頃____公畝。

4.禽畜現有數：
 大型動物：耕牛____頭、肉牛____頭、乳牛____頭、其他____頭。
 中型動物：豬____頭、羊____頭、其他____頭。
 小型動物：雞____隻、鴨____隻、鵝____隻、其他____隻。

5.樣本戶狀態：(請在相當欄位內「✓」填。)

原樣本戶	現住戶	非原樣本戶換戶原因							
		非調查對象	戶籍遷出	戶籍仍在人住他處	調查期間無人在家	拒絕回答	地址已不存在	其他(請說明)	
42	1	2	3	4	5	6	7	8	9

備註：_____ ←

6.本戶如為非原樣本戶，請問是訪查至第_____戶才完成訪查。

7.本戶如雇有員工(不含家庭傭人)雇用人數計_____人。

8.本戶人口數計_____人。

五、經常性收入

	經濟戶長 1	2	3	4	5	6	7		家庭部分	合計
戶內人口代號	101	102	103	104	105	106	107		-	-
一、受僱人員報酬	191	192	193	194	195	196	197		199	190
1.本業薪資	211	212	213	214	215	216	217		219	210
2.兼業薪資	221	222	223	224	225	226	227		229	220
(1)退休金										
a.月退休金	081	082	083	084	085	086	087		089	080
b.一次退休金	091	092	093	094	095	096	097		099	090
(2)其他兼業薪資	161	162	163	164	165	166	167		169	160
3.其他收入										
(1)加班、值班、差旅、車馬費	111	112	113	114	115	116	117		119	110
(2)考績、生產、不休假、年終(節)獎金	121	122	123	124	125	126	127		129	120
(3)福利金、遣散費、休假旅遊、教育、婚喪、生產等各種補助費	141	142	143	144	145	146	147		149	140
二、產業主所得	241	242	243	244	245	246	247		249	240
1.農牧業淨收入	261	262	263	264	265	266	267		269	260
2.林業淨收入	271	272	273	274	275	276	277		279	270
3.漁業淨收入	281	282	283	284	285	286	287		289	280
4.營業淨收入	291	292	293	294	295	296	297		299	290
三、財產所得	331	332	333	334	335	336	337		339	330
1.利息收入(金融機構、民間)	341	342	343	344	345	346	347		349	340
2.投資收入(股息、紅利) (不含買賣股票、基金之價差)	351	352	353	354	355	356	357		359	350
3.其他財產所得(土地房屋租金淨收入、權益金淨收入)	361	362	363	364	365	366	367		369	360
四、自用住宅及其他營建物設算租金(扣除折舊費)	391	392	393	394	395	396	397		399	390
五、經常移轉收入	411	412	413	414	415	416	417		419	410
1.從私人	421	422	423	424	425	426	427		429	420
2.從政府										
(1)低收入戶生活補助	301	302	303	304	305	306	307		309	300
(2)中低收入戶老人生活津貼及縣市自行發給之老人津貼	311	312	313	314	315	316	317		319	310
(3)老農(漁)年金	371	372	373	374	375	376	377		379	370
(4)彩券中獎獎金	911	912	913	914	915	916	917		919	910
(5)其他(災害、急難、救助、休耕、殘障生活補助、統一發票中獎、重陽節禮金、幼兒教育券、私立高中職學生學雜費補助、失業及馬上關懷急難救助、學生團體保險政府補助等)	381	382	383	384	385	386	387		389	380
3.社會保險給付										
(1)一般社會保險給付(公、勞、農、漁、軍保及就業保險給付等)	451	452	453	454	455	456	457		459	450
(2)國民年金給付										
a.老年基本保證年金	871	872	873	874	875	876	877		879	870
b.參加國民年金保險繳費後獲得之給付	881	882	883	884	885	886	887		889	880
4.從企業	441	442	443	444	445	446	447		449	440
(1)人身意外災害醫療保險現金給付	461	462	463	464	465	466	467		469	460
(2)其他(其他保險現金給付、由非受雇企業而得中獎獎金、救濟金及獎助學金等)	471	472	473	474	475	476	477		479	470
5.從國外	481	482	483	484	485	486	487		489	480

六、雜項收入(全年未達2萬元之家庭雜貨、廢紙等出售收入)	491		492	493	494	495	496	497			499		490
所得收入總計	401		402	403	404	405	406	407			409		400
經常性收入總計(500)=所得收入總計(400)+自用住宅及其他營建物設算折舊(762-390)													

六、經常性支出

I 非消費支出

	經濟戶長 1	2	3	4	5	6	7		家庭部分	合計
一、利息支出(金融機構、民間)										
1.房屋貸款利息	511	512	513	514	515	516	517		519	510
2.其他(含合會)	521	522	523	524	525	526	527		529	520
二、經常移轉支出	561	562	563	564	565	566	567		569	560
1.對私人及企業										
(1)婚喪壽慶禮金	551	552	553	554	555	556	557		559	550
(2)公益慈善捐款(寺廟、教會、財團法人等)	171	172	173	174	175	176	177		179	170
(3)其他(工會會費、互助金、戶外親友生活費等)	181	182	183	184	185	186	187		189	180
2.對政府										
(1)房屋稅、地價稅	591	592	593	594	595	596	597		599	590
(2)綜合所得稅	611	612	613	614	615	616	617		619	610
(3)其他直接稅(契稅、遺產稅、土地增值稅、汽機車牌照稅等)	621	622	623	624	625	626	627		629	620
(4)彩券	891	892	893	894	895	896	897		899	890
(5)其他(罰款、規費、工程受益、行車執照、燃料使用費等)	631	632	633	634	635	636	637		639	630
3.社會保險	641	642	643	644	645	646	647		649	640
(1)公保保費自付額	651	652	653	654	655	656	657		659	650
(2)勞保保費自付額										
a.漁會甲類會員	851	852	853	854	855	856	857		859	850
b.一般勞保	661	662	663	664	665	666	667		669	660
(3)農保保費	671	672	673	674	675	676	677		679	670
(4)軍保保費	861	862	863	864	865	866	867		869	860
(7)國民年金保費自付額	531	532	533	534	535	536	537		539	530
4.對國外	691	692	693	694	695	696	697		699	690
非消費支出總計	601	602	603	604	605	606	607		609	600

II 消費支出

項目	各 項 目 包 括 內 容 例 示	編號
一、食品及非酒精飲料		1010
1.主食品	全年米、米製品、麥麵、穀物雜糧豆類及製品、麵包及麵製品、糕餅等，及農牧戶自種自食設算。	1001
2.副食品	全年肉類、魚貝及水產品、蔬菜類、食用油及油脂類(含人造奶油)等，及農牧戶自種自食設算。	1002
3.乳酪及蛋類	全年奶粉、鮮牛奶、鮮羊奶、其他奶製品(如天然奶油、煉乳、養樂多...)，蛋及蛋製品。	1003
4.水果類	全年水果、其他加工水果與乾果，及自種自食設算。	1004
5.糖及其他食品	全年砂糖(方糖)、糖果、果醬、蜂蜜、巧克力、冰淇淋、其他糖類，調味品類，調理食品。	1005
6.非酒精性飲料	1.平均每月(年)汽水、沙士、可樂、礦泉水、蔬果汁及其他不含酒精之飲料、豆類、穀物、雜糧飲料、豆漿。 2.每年需沖泡之茶、咖啡、可可。	1006
二、菸酒及檳榔		1020

1.菸草及檳榔	各種菸類及進口洋菸，檳榔。	1021
2.酒精性飲料	紹興酒、啤酒、高粱酒、白葡萄酒、水果酒、米酒、藥酒及其他酒類、進口洋酒、及其他含酒精成份飲料。	1022
三、衣著鞋襪及服飾用品		1030
1.衣著及服飾用品	1.衣著方面：學生制服、男用衣著、女用衣著、童裝衣著、衣著修補費、襪費，衣服及襪子送洗費。 2.服飾用品類：帽子、領帶、皮帶、雨衣、鈕扣、手套、拉鍊、安全帽等。	1031
2.鞋類	鞋、擦鞋費、修補費及鞋子送洗費。	1032
四、住宅服務、水電瓦斯及其他燃料		1040
1.房地租毛額		
a.實付	每月房租、戶內人口長期在外就業、就學(不含住校住宿費)之住宿費，及地租費。	1041
b.設算	自有房屋及其他自用營建物之房地租設算。	1042
	借用或配住房屋之房地租設算：借用____元(是否已過錄移轉收入)；配住____元(是否已過錄本業薪資)。	1043
2.住宅裝修及服務	榻榻米換面、門窗、屋頂、地板、爐灶之建材裝修費，電路及電氣、自來水、瓦斯設備之裝修費。其他有關住宅、庭園裝修費，油漆、粉刷、壁紙等設計裝修費，打井費，大廈管理費及保全月費。	1044
3.水費及垃圾清潔費	自己實付自來水費、隨水費徵收垃圾清潔費、垃圾清潔費及專用垃圾袋費。	1045
4.自用住宅、居家設備及其他營建物保險費	自用住宅保險保費、居家設備保險保費、其他營建物保險保費。	1046
5.電費	平均每二個月實付電費，夏天____元，冬天____元。	1047
6.氣體燃料	天然氣平均每二個月____元，桶裝瓦斯費。	1048
7.其他	木炭、原子炭、煤炭、煤球、焦炭、煤油、酒精、薪柴、農作物廢品等。	1049
五、家具設備及家務維護		1060
1.家具設備及修理	全年購買及修理桌子，椅子，沙發，櫥櫃，床，床墊，鏡，嬰童傢俱(不含攜帶式小床、推車)，雕刻、油畫等陳設物，照明設備(燈具)等費用。	1061
2.家用紡織類用品及修補	購買及修補床(被)單，棉被胎，蚊帳，毛毯，窗簾，地毯，毛巾桌布，其他遮蓋物、網包用品。	1062
3.家庭耐久設備及修理	購買及修理理理臺，烹飪用具(電鍋、瓦斯爐、排油煙機、烤箱、電磁爐、電爐等)，縫紉機，打臘機，脫水機，電冰箱，果菜汁機，電扇，抽風機，電暖器，電毯，電熱水瓶，保全裝機費，+ <input type="text"/> (1073)元。	1063
4.家庭其他用具	購買碗、筷，鍋具，茶杯等玻璃器皿，飲用水過濾頭，非電熱水瓶，椅墊，其他奶瓶、奶嘴、杯墊、盆等陶瓷器，手電筒、電燈泡、電線，鎚秤，草蓆，其他家庭用乾電池。	1064
5.家庭傭人及其他服務	家庭炊洗、整潔傭工工資，全年房屋之清洗、打臘，及其他傭人等費用，家用織物之整理洗染等工資。	1065
6.家庭非耐久物品支出	非耐久之家庭用品，如洗衣粉，洗衣肥皂，漂白劑，洗碗精。火柴、蠟燭、樟腦，清潔劑、殺蟲劑，洗滌器、刷子、掃帚，塑膠袋，家用紙製品、捕鼠器。	1066
六、醫療保健		1080
1.醫療用具設備及器材	復健用義肢、義眼、助聽器、輪椅、矯正鞋、醫療用按摩設備、血壓器、隱形眼鏡、遠近視眼鏡、拐杖之購置費。醫療設備修理與租用費、其他耐久性醫療器具及設備之購買與維修費等。	1081
2.住院診療及非受雇醫院醫護服務	一、實際支付之 1.牙醫一般門診費(1091) <input type="text"/> 元。2.假牙、鑲牙及矯正費等(1092) <input type="text"/> 元。 3.西醫門診費(1093) <input type="text"/> 元。4.中醫門診費(1094) <input type="text"/> 元。5.生產費用(1095) <input type="text"/> 元。 6.住院診療費(1096) <input type="text"/> 元。7.慢性療養院、有醫療行為之安養院(如老人、植物人等)、	1082

	<p>月子中心、居家照護等費用(1097) <input type="text"/> 元。8.檢驗所檢驗費用(1098) <input type="text"/> 元。9.民俗醫療費用(如跌打損傷、收驚、問病或治病乩童紅包、香灰錢等(1099) <input type="text"/> 元。</p> <p>二、醫生診斷證明書費(死亡診斷書除外)及其他(出診費、救護車費用、付醫師車資費等)，計(1101) <input type="text"/> 元。</p>	
3.醫療用品支出 (包括中西藥在內)	<p>1.西藥(如維他命、鈣片、魚肝油、消炎藥、感冒藥、咳嗽藥、外用藥膏或藥水、口服液、抗生素、避孕藥、生理食鹽水、家庭常用成藥等)，共(1102) <input type="text"/> 元。</p> <p>2.中藥(如當歸、人參、四物、四神、十全大補、枸杞等中藥材與方劑，或傳統中藥成藥及科學濃縮中藥等)，共(1103) <input type="text"/> 元。</p> <p>3.健康食品及醫療保健用品(如體溫計、冰枕、急救箱、繃帶、尿液試紙、保險套、驗孕紙等)，共(1104) <input type="text"/> 元。</p>	1083
4.人身意外災害醫療保險	學生團體保險保費(含自付額及政府補助部份)，其他人身意外險、醫療險(如防癌險)保費。	1084
七、交通		1110
1.個人交通工具之購置	自行車之購置費，+ <input type="text"/> (1121)。	1111
2.個人交通設備使用管理及保養費	零件附屬品、輪胎，通行費，+ <input type="text"/> (1122)+ <input type="text"/> (1123)(包括自助旅遊而增加之汽油、停車、通行費等)。	1112
3.乘交通設備及其他交通服務(含車資雜費)	<p>1.全年搭乘汽車、火車、計程車、船、飛機、捷運、高鐵。(含通勤、通學及自助旅遊等車資)。</p> <p>2.行李運費、保管費，家庭用品之儲藏及搬運費用。</p>	1113
4.汽、機車保險費	汽車保險保費，機車保險保費。	1114
八、通訊		1130
1.個人通訊工具之購置	個人通訊工具之購置 <input type="text"/> (1141)。	1131
2.個人通訊設備使用管理及保養費	個人通訊設備使用管理及保養費 <input type="text"/> (1142)。	1132
3.其他通訊費	明信片、郵票、郵資不足罰款，公共電話費，+ <input type="text"/> (1143)。	1133
九、休閒與文化		1150
1.套裝旅遊(不含自助旅遊)	<p>1.國外遊學、冬(夏)令營、畢業旅行、校外教學計(1161) <input type="text"/> 元。</p> <p>2.其他套裝旅遊之各項費用計(1162) <input type="text"/> 元。(如屬自助旅遊所花費之費用，請歸至交通、餐廳旅館等相關項下)。</p>	1151
2.娛樂消遣及文化服務	<p>1.運動相關費用：各種競賽之門票，支付各種球類運動、騎馬、海水浴場等費用。</p> <p>2.其他娛樂消遣及文化支出：平均每月看電影、各種音樂會、跳舞之門票，各種展覽會、電動玩具遊樂費+影碟租金，+ <input type="text"/> (1163)，照相費、沖洗費(不含婚紗照)，溫泉 SPAS。</p>	1152
3.書報雜誌文具	<p>1.全年購買教科書、參考書、講義及其他學習用書計(1164) <input type="text"/> 元。</p> <p>2.全年購買各項筆墨、水彩、書包，帳簿、相簿、筆記本，聖誕卡、祝賀卡、信封、信紙，文具(含學生用文具)及各種紙張，兒童讀物、零買書刊，+ <input type="text"/> (1165)</p>	1153
4.教育消遣康樂器材及其附屬品	全年購買收錄音機、照相機、底片、集郵費，小提琴、樂器，花卉與種植園圃之費用，飼養禽畜之費用，遊艇及小艇、狩獵、釣魚用具，運動用具之購置，玩具，CD、錄音帶、影碟、iPOD、MP3 等購置與維修費。+電腦軟體購(租)費(1166) <input type="text"/> 元及空白磁片、光碟片等耗材，教學用錄影音及軟體光碟+ <input type="text"/> (1167)(含 <input type="text"/> (1168)+ <input type="text"/> (1169)+ <input type="text"/> (1171)+ <input type="text"/> (1172))。	1154
十、教育		1180
1.各級學校學、雜費	托兒所、幼稚園保育費(1191) <input type="text"/> 元，繳交學校之學雜費與活動費用，升學報名費(1192) <input type="text"/> 元。(不含教科書、參考書、講義、學習用書及教學用錄影音及軟體光碟)。	1181
2.各種補習費	各級學校以外之學習費用，含升學補習費、安親班費、才藝班費、就業補習、證照補習(不含證照考試報名費)、成長課程、社區大學等費用。(不含書籍、參考書、講義、教學用錄影音及軟體光碟)。	1182
3.家庭教師	支付給家庭教師的費用。(不含教科書、講義、教學用錄影音及軟體光碟)。	1183
十一、餐廳及旅館		1200

1.婚生壽慶喪祭宴費	婚生壽慶喪祭及地區性拜拜，在餐館或餐飲服務業者外燴、外送宴請賓客之費用。(初1、15拜拜之食品相關花費應歸711~725及731各欄)	1201
2.餐館等場所飲食交際費	招待親朋好友平均每月花費於餐館、舞廳、咖啡廳、茶館、酒家、旅館等場所之各項飲食支出(包括食物、點心、酒飲料等，但不包括菸及因旅遊而發生餐飲費)。	1202
3.在外伙食費	1.在旅館、餐廳、自助餐館、小吃店、攤販等購買(含外送或外帶)可立即食用的食品(含飲料)之費用：(1)因自助旅遊花費_____元。(2)平日花費_____元。 2.平均每月搭伙：如學生餐費、就業餐費、托兒所及幼稚園點心費。	1203
4.住宿服務(不含套裝旅遊之住宿)	自助旅遊住宿費_____元，學生住校住宿費_____元，及其他外出住宿費_____元。	1204
十二、什項消費		1220
1.不屬前述各項之其他財貨及個人用品	全年購買鐘錶、金飾手鐲寶石、打火機、太陽眼鏡、皮包、皮夾、雨傘、其他各種首飾，以及前述各項物品修理費。嬰兒保育用品(小床、推車)，身高體重器。	1221
2.金融服務	包括與金融機關交易往來之手續費、匯費、經紀人佣金，投資之諮詢費，申購股票處理費，股友社月費。	1222
3.人身保養及整潔美容用品	牙膏、牙粉、牙刷、電動牙刷、牙線、沖牙機，洗髮精(粉)、潤絲精，化粧品如口紅、乳液、化粧水、粉餅、滋養霜、指甲油等，香皂，衛生紙、衛生棉、紙尿布，刮鬍刀，髮油(男女)。	1223
4.理髮及沐浴等美容費用	理、燙髮，洗髮，小孩理髮，其他有關費用如按摩費。修指甲費，美容費。	1224
5.婚生壽慶喪祭費(不包括食品費)	1.因訂婚、結婚而發生之非食品費計(1235) <input type="text"/> 元 (如：婚紗照，媒人禮金，禮服用，結婚證書，喜帖，擇日，法院證書，登報，結婚而發生之交通費，臨時僱工之僱工，爆竹、花籃、喜幛用品、謝神所需金銀紙、線香等雜支。) 2.喪祭費用及用品費(不含墓地購買費)計(1236) <input type="text"/> 元 (如：道士、僧尼、相卜禮金，死亡診斷書，棺材墓碑購買，埋葬或火葬費，登報，證書，因喪祭而發生之交通費，臨時僱用之僱工，撿骨、遷葬費，祭拜所需之金銀紙、線香、爆竹等雜支。) 3.除1.2項以外之其他費用計(1237) <input type="text"/> 元 (如：其他壽慶所需用品及服務，光明燈及安太歲，平日祭拜、初一、十五金銀紙、線香等。)	1225
6.其他什項費用	印名片費，各項證明文件相片費及其申報登記費，代書費，訴訟費，技術、證照檢定考試(含高普考)報名費，各種證明書費，登報費以及不屬其他科目之雜項支出。	1226
7.其他非儲蓄性保費支出	前述(一)~(十一)大類保險之外的非儲蓄性保險保費、定期壽險保費，藝術品意外損失保險費，及其他。	1227
8.社會保障	幼童保姆費(1238) <input type="text"/> 元。無醫療行為之「安養院(如老人、植物人等)、月子中心、居家照護」等費用。	1228
消費支出總計		1000
經常性支出總計		=600+1000

附錄五 調查資料處理與統計

本調查資料之處理，依調查性質之不同與資料內容之繁簡，分為集中與分散兩種方式辦理，訪問調查資料在短期內即可收回，內容較為簡單，故採集中處理方式，由縣政府主計室負責辦理。記帳調查資料較為繁重，且全部資料需要一年始能蒐集完整，若由一機關獨立整理，負荷過重，影響時效，所以採用分散方式，由鄉鎮與縣政府分擔辦理。

一、記帳調查

(一)記帳資料整理工作之分配與報告程序：記帳資料之處理，係採分散由鄉鎮與縣政府分層負責辦理。其分工辦法為(1)各鄉鎮公所主計員辦理各該鄉鎮調查資料之初步整理工作。(2)縣政府主計室辦理調查資料之彙編與綜合統計。

(二)記帳資料整理方法

1. 家庭收支帳簿(包括家庭收支調查概況表)整理：

- (1)審查家庭收支帳簿之記載是否合於規定，內容是否正確可靠，計算有無錯誤。
- (2)審查完畢後，應在相當欄內就在各項收支逐筆填寫統計科目、行業及職業號碼與有關人員經濟特性之號碼。並注意：家庭收支帳簿之每筆收支，均應按其性質歸入適當之科目予以編號。如對某筆收支應歸納之項目發生疑問時，應請示指導員決定。又薪津收入或混合收入之行業號碼，如其他家(如長子、長女、次子等……)中有兩人以事由同一行業來源取得收入時，仍應分別編列，以便顯示取得該項所得之人數。

2. 分戶整理表(每一調查戶每月編製一表)：

- (1)家庭收支帳簿及有關表件之內容與編號詳予審核。
- (2)在各項分戶整理表上之左上角填寫月份層號、戶長、職業之號碼。
- (3)將每日家計帳之每筆收支金額按其統計科目過錄於分戶整理表相當欄內，(並將上日及本日結存分別填入於收入及支出之最後一欄)並求本日收入合計加上日結存之和與本日支出合計與本日結存之和是否

相等。

(4)全月帳目過錄完竣後，應求各科目月初至月底之累計數填寫於合計欄。收入各科目之合計數加本月一日之上日現金結存應等於本月支出各科目之合計數加本月底之現金結存。

(5)就累計後之科目觀察個人所受之薪資收入或混合收入，依其行業職業來源是否屬實或缺乏需要彈性物品之消費是否合理。並注意關於薪資收入與混合收入，必須明瞭一人在本月中由某行業取得多少收入，除應將其金額過錄外，尚須註明每筆收入之相當號碼，惟合計欄祇填列全月金額累計數。

3. 分戶所得收入整理表(每一調查戶每戶編製一表)：

(1)根據家庭收支帳簿(或分戶整理表)先將其相同之月份層號戶填入本表。

(2)根據戶口組成表內容將戶長之年齡、職業、性別、戶內人口、就業人數等填入本表。

(3)根據戶口表組成家庭人口異動表計算等成年男人單位，填入本表相當欄內。

(4)將分戶整理表薪津收入與混合收入，以能表現某人由某種行業來源收受之個別情況為原則。(即不同收入者由不同行業來源取得者必須分別外，同一人由不同行業取得之收入，或二人以上由同一行業取得之收入者，亦應分別查記填寫每一項目之統計科目號碼與行業號碼，然後彙整填各該科目之全月收入金額。)

(5)將分戶整理表各統計科目號碼之全月合計金額過錄於本表相當欄內。

(6)分別彙整各項合計數後求平均每人所得額(所得收入合計/戶內人口數)(元以下四捨五入)等有關比率。並審核各項關係是否合乎常理。

同時注意：

(A)戶內人口數以月底戶口組成表所列表為準，臨時之住人或外出不予加減。

(B)薪資收入之託人筆數不應少於具有服務機關之就業人數，如有特殊

情形者應加註。

(C)戶長職業如有變更應予加註。

4. 分戶收入支出累總表(每一調查戶編製一表，包括十二個月數例)：

- (1) 審查工作完畢後將分戶整理表之層號、戶號、職業號碼抄填於分戶收入支出累總表左上角，(第二個月起應根據分戶所得收入整理表找尋號碼相同之分戶所得收入累總表)並將分戶所得收入整理表各所得科目之金額過錄於累總表各該用之相當欄內，並加以複算校對。
- (2) 每月均將各該戶(分戶所得收入整理表內之「戶內人口數」、「就業人數」等過錄於本表相當欄內，惟是項人數不必計其延人數。
- (3) 一至十二月之資料均過錄完畢後，累計全年金額並檢算總計合計是否等於各細目之和。

注意：

A. 每一戶之全年收支金額與所得收入金額為本項整理統計最重要之環，務須切實注意各戶資料在統計上之完整性，勿將不同戶之資料混雜以免發生嚴重錯誤。

B. 分戶所得收入累總表之合計數與分戶收入支出累總表有關數字相符。

二、訪問調查資料之處理：

訪問調查資料 250 戶，由縣政府主計室集中整理統計，茲將實際整理過程分述如下：

(一)審核：

為使統計結果詳實可靠起見，本項調查資料在未整理以前，先經過慎密詳細審查，指定二人專責辦理，分為初審與複審，在審查過程中發現資料有錯誤、遺漏、顯著偏誤、重複或其他可疑事項時，即編列審查報告表，並提供意見交由指導人員處理，立即通知各調查員查明更正，必要時辦理複查。錯誤事項可根據調查表相關項目核對更正者，則由審核員逕自修正。本項資料之審核要點如下：

1. 該戶是否為依照規定選取之樣本戶或候補樣本戶。
2. 戶口組成各欄之填記是否詳細，能否據以判斷有關家庭收支之確

實性。

3. 有職業人員所得有無漏填或短缺。
4. 農業生產所得率是否合理。
5. 由家庭人口判斷主食費是否合理。
6. 房地租(包括設算)水電費、燃料費等必需之經常支出有無漏列。
7. 由家庭收支觀察之平衡合理性如何。
8. 互相關連項目是否正確。
9. 如該戶「利息收入」、「投資收入」、「所得稅支出」等項目數較大者，注意是否確屬家計部份。
10. 表中所填數字與各種經驗法則是否相悖，與家庭資料是否接近。

(二)整理:

資料審核完畢後，次一步驟為整理工作。本（九十九）年採用電腦處理，亦即將調查原始資料以人工複審後登錄電腦，進行電腦處理與檢誤，並隨時就資料疑義部分檢討處理。唯本縣曾採用人工整理方法，亦可為無法採用電腦處理時之備用方案，其方法如下:

1. 以層為基礎，將訪問調查表按戶長職業別予以分類。
2. 自第一類開始，將每戶之人口、收入、支出等過錄於「收入與支出整理表」之相當欄內，並分別求各類小計，然後將各類小計加總求得樣本總計。
3. 樣本總計數除以樣本戶數求得樣本戶平均數。
4. 推定母體數值一欄應以樣本抽出率乘以樣本總數而得。
5. 根據所得階層分類之調查表，逐層逐戶將人口、收入及支出等項過錄於整理表，如算各層小計。再求該所得層樣本總計，然後依上述 3、4 點說明求樣本平均數及母體推定值。
6. 將各層每一樣本戶之所得金額按其經濟特性，分別過錄於各有關整理表相當欄內，求樣本總計、平均、及推定值等方法與上述 3、4 點相同。

(三)製表:根據上項整理結果編製各項主要統計表。

國家圖書館出版品預行編目(CIP)資料

金門縣家庭收支調查報告. 100 年
/ 金門縣政府主計室編輯.
--金門縣金城鎮:金縣府, 民 101. 11
面 ; 公分

ISBN 978-986-03-3964-2(平裝)

1. 家計調查 2. 福建省金門縣

542.51

101020685

金門縣 100 年家庭收支調查報告

發行者：金門縣政府

金門縣金城鎮民生路 60 號

編輯者：金門縣政府主計室

金門縣金城鎮民生路 60 號

印刷者：大山打字行


金門縣金城鎮民權路 226 巷 4 弄 22 號

出版日期：中華民國 101 年 11 月

定價：每本新台幣參佰元整

GPN : 1010102184

ISBN : 978-986-03-3964-2



ISBN : 978-986-03-3964-2

G P N : 1010102184

定價：新台幣 **300** 元整