

中華民國一〇五年七月份  
金門縣統計月報

金門縣政府主計處編印

## 凡

## 例

- 一、本月報編印目的旨在提供本縣統計資料之最新數字，以為行政設計考核與政策之釐訂依據。
- 二、本月報所刊載資料均由本府有關科處暨所屬機關及有關單位社團提供，資料來源分別註明於各表之下，以利查考。
- 三、本月報如所載數字有所修正，與前期內容有所不同者，應以本期數字為主。
- 四、本月報部份數字單位經予提高，復因尾數四捨五入關係，總數與原始資料未能完全吻合。
- 五、本月報所有度量衡單位以公制為準，其有特殊情形者，均經分別予以註明。
- 六、本月報所有符號代表意義如下：

— — —	表示無資料	+	表示盈餘
. . .	表示數字不詳	-	表示虧損

# 目

# 錄

表圖

土 地	
表 1 本縣疆界 .....	( 1 )
表 2 本縣縣境總面積 .....	( 2 )
表 3 本縣農地重劃概況 .....	( 3 )
人 口	
表 4 戶籍登記人口統計 .....	( 4 )
表 5 戶籍登記人口密度及性比率 .....	( 4 )
圖 1 歷年戶籍登記人口統計圖 .....	( 5 )
圖 2 戶籍登記人口案性別及年齡分配 .....	( 5 )
表 6 戶籍登記人口教育程度 .....	( 6 )
表 7 戶籍登記人口婚姻狀況 .....	( 6 )
表 8 歷年人口出生率與死亡率 .....	( 7 )
社 會	
表 9 大同之家概況.....	( 7 )
表10 本縣特殊病患醫療服務概況.....	( 8 )
表11 金門縣各級人民團體數 .....	( 9 )
表12 本縣社會福利概況 .....	( 10 )
表13 本縣歷年鄉村整建成果統計表.....	( 11 )
經 濟	
表14 金門縣人力資源重要指標 .....	( 12 )
表15 金門縣消費者物價指數一大分類 .....	( 13 )
表16 本縣行庫存放款餘額概況 .....	( 14 )
表17 金門縣家庭收支調查平均每戶收支 .....	( 15 )
政 治 組 織	
表18 金門地區公教人員數 .....	( 20 )
表19 金門地區公營事業單位員工人數 .....	( 21 )
表20 金門地區公教人員服務年資 .....	( 21 )
表21 金門地區公教人員考試及格人數 .....	( 22 )
表22 金門地區公教人員年齡人數 .....	( 22 )
圖 3 金門地區公教人員學歷比較 .....	( 23 )
圖 4 金門地區公教人員歷年平均年齡比較 .....	( 23 )
農 業	
表23 本縣主要農產品產量及種植面積 .....	( 24 )
林 業	
圖 5 本縣林木蓄積量 .....	( 25 )
表24 本縣林相變更面積概況 .....	( 25 )

	<b>漁</b>	<b>業</b>
圖 6	本縣歷年遠(近)海漁獲量 .....	( 26 )
表25	本縣漁業概況 .....	( 26 )
	<b>畜</b>	<b>牧</b>
表26	現有家畜(禽)頭(隻)數 .....	( 27 )
表27	畜產試驗所事業概況.....	( 27 )
	<b>水</b>	<b>利</b>
表28	本縣各鄉鎮現有各項水利設施可灌溉面積 .....	( 28 )
	<b>工</b>	<b>商</b>
表29	本縣現有商店種類及家數 .....	( 28 )
圖 7	本縣陶瓷品歷年產銷比較圖 .....	( 29 )
表30	本縣陶瓷品產銷量 .....	( 29 )
	<b>公</b>	<b>用</b>
	<b>事</b>	<b>業</b>
表31	自來水配水量及普及率 .....	( 30 )
表32	歷年電力發展概況 .....	( 31 )
表33	公共車船處發展概況 .....	( 31 )
	<b>教</b>	<b>育</b>
表34	本縣教育概況表 .....	( 32 )
表35	各幼兒園(含附設)概況 .....	( 32 )
表36	各國民小學教育概況 .....	( 33 )
表37	各國民中學教育概況 .....	( 34 )
表38	各高中職教育概況 .....	( 34 )
	<b>警</b>	<b>政</b>
表39	出入境人數統計表 .....	( 35 )
	<b>交</b>	<b>通</b>
表40	現有公路里程數 .....	( 36 )
表41	金門縣機動車輛登記數 .....	( 36 )
表42	金門各航運輸船概況 .....	( 37 )
	<b>觀</b>	<b>光</b>
表43	本縣旅遊概況統計 .....	( 40 )
	<b>財</b>	<b>政</b>
表44	本縣總會計歲出情形報告表 .....	( 41 )
表45	本縣總會計歲入情形報告表 .....	( 42 )
表46	本縣稅課收入概況 .....	( 42 )
表47	歷年各單位補助本地區經費 .....	( 43 )

表1 本縣疆界

方位	地點	經緯度			
		經緯別	度	分	秒
中心位置	北太武山	東經	118	24	—
		北緯	24	27	—
極東北	碇	東經	118	31	1
		北緯	24	25	55
極南東	碇	東經	118	13	8
		北緯	24	9	48
極西	五擔	東經	118	8	6
		北緯	24	22	38
極北	大嶝田墘	東經	118	19	6
		北緯	24	34	16
面積 (平方公里)		縱橫長度 (公里)			
退潮時	滿潮時	總面積	縱距	橫距	
178.9560	161.0700	178.9560	28.5025	39.0500	
測量時間	初測	中華民國 41 年 7 月 31 日			
	複測	中華民國 44 年 12 月			

資料來源：金門縣地政局。

表2 本縣縣境總面積

區 域 別		面 積 (平方公里)	佔 總 面 積 百 分 比	海 岸 線 長 度 (公里)
總 計		181.5110	100.00	118.15
金 門 本 島	小 計	134.4530	74.07	97.95
	金 城 鎮	21.7130	11.96	
	金 沙 鎮	41.1900	22.69	
	金 湖 鎮	41.6960	22.97	
	金 寧 鄉	29.8540	16.45	
金 門 外 島	小 計	17.2030	9.48	
	烈 嶼 鄉	16.0030	8.82	
	烏 坵 鄉	1.2000	0.66	
外 圍 島 嶼	小 計	29.8550	16.44	
	大 嶼	大小	22.7500	
		小	3.3100	1.82
		角	2.4400	1.34
	大 膽	大二	0.7900	0.44
		東	0.2800	0.15
		碇	0.0160	0.01
	北 碇	北	0.0800	0.04
		草	0.0700	0.04
		后	0.0320	0.02
	建 功 嶼	建	0.0050	0.00
		復 興 嶼	0.0500	0.03
		猛 虎 嶼	0.0250	0.01
獅 嶼		0.0070	0.00	
				20.20

資料來源：金門縣政府民政處。

附 註：大小嶼、角嶼現為中共管轄。

表3 本縣農地重劃概況

單位：公頃

年 別	預 定 重劃面積	已重劃面積	重劃後增加 耕地面積	實際支付 重劃經費	平均每公頃 使用重劃 經費(元)
70年底	65.0000	65.0000	5.7541	5,833,708	89,749
75年底	90.0000	90.0000	1.1032	13,123,620	145,818
80年底	110.0000	110.0000	6.9889	15,000,000	136,364
81年底	90.0000	90.0000	18.5028	15,000,000	166,667
82年底	100.0000	100.0000	—	14,632,418	146,324
83年底	70.0000	70.0000	—	13,800,804	197,154
93年底	65.0000	64.5838	8.2375	59,354,151	919,026
97~98年底	28.9490	28.9471	2.7552	51,190,899	1,768,428
金城鎮	—	—	—	—	—
金沙鎮	—	—	—	—	—
金湖鎮	—	—	—	—	—
金寧鄉	—	—	—	—	—
烈嶼鄉	28.9490	28.9471	2.7552	51,190,899	1,768,428

資料來源：金門縣地政局。

附 註：(1) 84年至92年、94年至96年、99年至104年未辦理重劃。

(2) 自93年起，除田、旱、建、道外，其餘地目已不再詮定。

(3) 97、98年重劃工程為2年期計畫。

表4 戶籍登記人口統計

中華民國 105 年 7 月底

鄉鎮別	鄉鎮長	村里數	鄰數	戶數	人口數		
					計	男	女
合計		37	767	38,973	133,448	66,791	66,657
金城鎮	石兆璿	8	222	12,709	42,576	21,289	21,287
金湖鎮	蔡西湖	8	163	8,673	28,606	14,401	14,205
金沙鎮	陳其德	8	140	6,214	20,207	10,004	10,203
金寧鄉	陳成勇	6	143	8,149	28,924	14,606	14,318
烈嶼鄉	洪成發	5	97	3,095	12,476	6,164	6,312
烏坵鄉	蔡永富	2	2	133	659	327	332

資料來源：金門縣政府民政處。

表5 戶籍登記人口密度及性比率

中華民國 105 年 7 月底

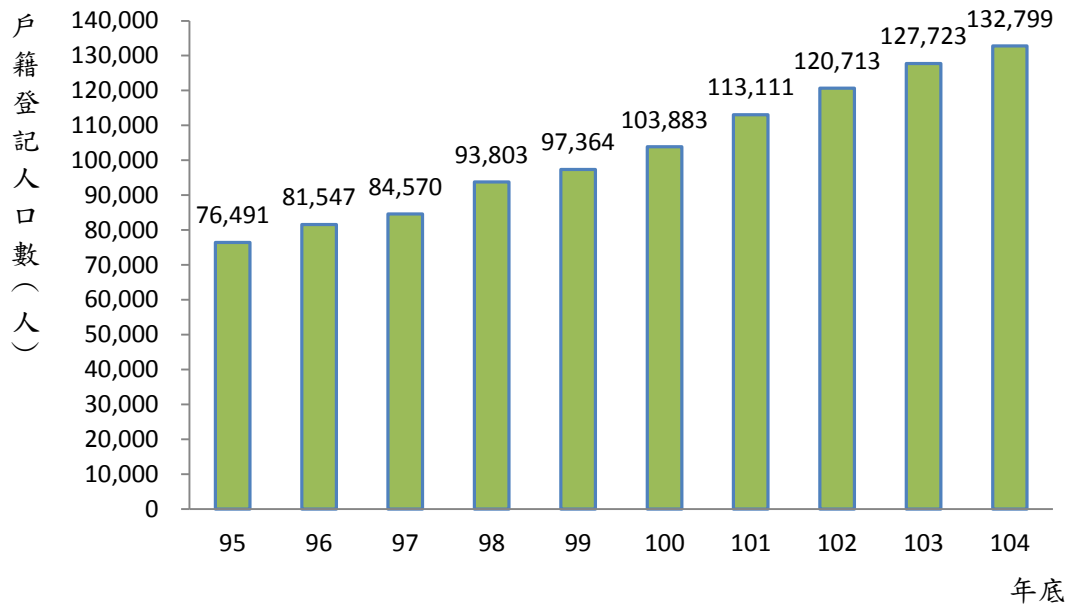
鄉鎮別	土地面積 (平方公里)	人口數	平均每村里 人口數	人口密度每平 方公里人口數	平均每戶 人口數	性比率 女=100
合計	153.0110	133,448	3,607	872	3.42	100
金城鎮	21.7130	42,576	5,322	1961	3.35	100
金湖鎮	41.6960	28,606	3,576	686	3.30	101
金沙鎮	41.1900	20,207	2,526	491	3.25	98
金寧鄉	29.8540	28,924	4,821	969	3.55	102
烈嶼鄉	16.0030	12,476	2,495	780	4.03	98
烏坵鄉	1.2000	659	330	549	4.95	98
外圍島嶼	1.3550	—	—	—	—	—

資料來源：金門縣政府民政處。

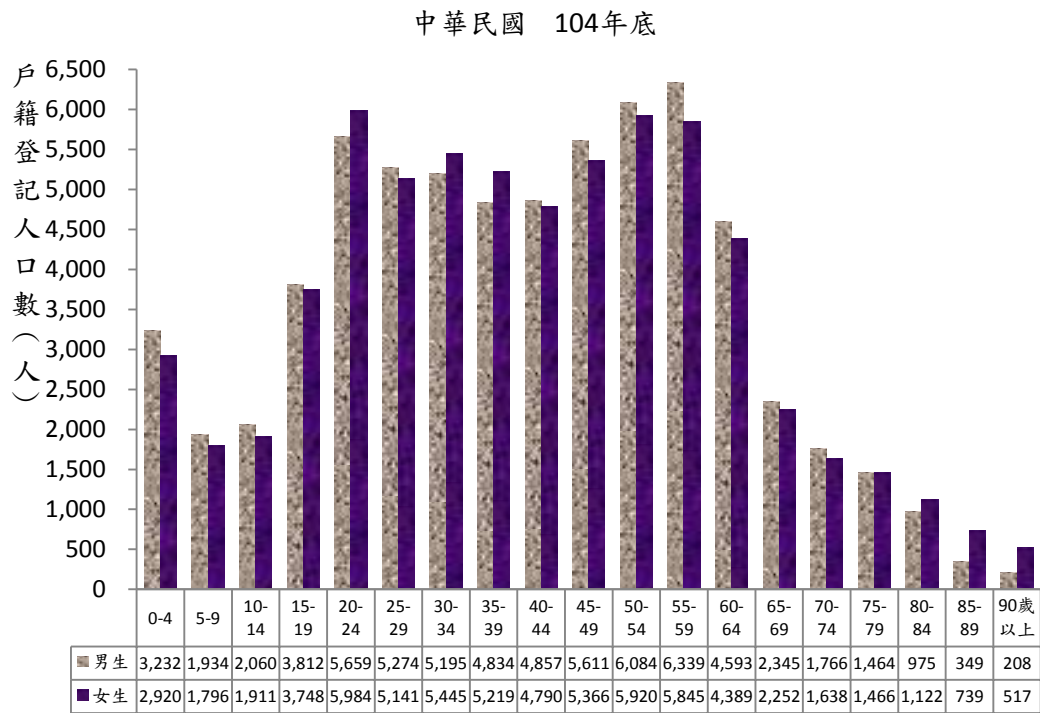
附註：外圍島嶼土地面積不含中共管轄之大嶼、小嶼及角嶼。



圖一 歷年戶籍登記人口統計圖



圖二 戶籍登記人口案性別及年齡分類



資料來源：金門縣政府民政處。

表6 戶籍登記人口教育程度

單位：人

年底別	總人口數	十 五 歲 以 上 人 口									未 滿 十五歲 人 口
		研究所 以上	大學	專科	高中	高職	國(初)中 含初職	國小	自修	不識字	
95年底	76,491	2,073	10,697	7,989	7,578	13,026	8,529	11,920	1,884	1,276	11,519
96年底	81,547	2,629	12,380	8,552	7,798	14,072	9,279	12,169	1,834	1,239	11,595
97年底	84,570	3,018	13,646	8,631	8,006	14,641	9,543	12,199	1,774	1,202	11,910
98年底	93,803	3,523	16,425	9,522	8,981	16,536	10,536	12,558	1,708	1,162	12,852
99年底	97,364	3,989	18,610	9,691	9,404	16,987	10,550	12,532	1,645	1,097	12,859
100年底	103,883	4,687	21,443	10,382	9,759	18,077	11,119	12,759	1,597	1,166	12,894
101年底	113,111	5,540	25,242	11,482	10,372	19,647	11,977	12,959	1,527	1,105	13,260
102年底	120,713	6,332	28,746	12,344	10,703	20,916	12,505	13,057	1,454	1,048	13,608
103年底	127,723	7,094	31,874	13,097	11,102	22,109	13,062	13,107	1,379	958	13,941
104年底	132,799	7,719	33,676	13,662	11,952	23,062	13,667	13,044	1,285	879	13,853

資料來源：金門縣政府民政處。

表7 戶籍登記人口婚姻狀況

單位：人

年底別	總人口數	滿 十 五 歲 以 上 人 口				未 滿 十五歲 人 口
		未 婚	有配偶	離 婚	喪 偶	
95年底	76,491	19,830	37,934	3,018	4,190	11,519
96年底	81,547	21,244	40,706	3,576	4,426	11,595
97年底	84,570	22,008	42,263	3,784	4,605	11,910
98年底	93,803	25,262	46,439	4,348	4,902	12,852
99年底	97,364	26,811	48,003	4,632	5,059	12,859
100年底	103,883	28,956	51,418	5,107	5,508	12,894
101年底	113,111	32,344	55,777	5,873	5,857	13,260
102年底	120,713	35,036	59,335	6,591	6,143	13,608
103年底	127,723	37,522	62,381	7,479	6,400	13,941
104年底	132,799	38,981	65,182	8,116	6,667	13,853

資料來源：金門縣政府民政處。

表8 歷年人口出生率與死亡率

單位：人

年底別	年中人口數	出生人口數	出生率(0/00)	死亡人口數	死亡率(0/00)
95年底	73,378	812	11.07	442	6.02
96年底	79,019	937	11.86	412	5.21
97年底	83,059	970	11.68	410	4.94
98年底	89,187	1,050	11.77	471	5.28
99年底	95,584	1,053	11.02	481	5.03
100年底	100,624	1,154	11.47	550	5.47
101年底	108,497	1,431	13.19	571	5.26
102年底	116,912	1,318	11.27	544	4.65
103年底	124,218	1,495	12.04	635	5.11
104年底	130,261	1,396	10.72	750	5.76

資料來源：金門縣政府民政處。

說明：年中人口數 = (前一年底人口數 + 本年底人口數) / 2。

表9 大同之家概況

單位：人

年底別	員工人數	安老組			育幼組		
		計	男	女	計	男	女
95年底	27	91	43	48	25	12	13
96年底	27	95	44	51	23	11	12
97年底	26	95	41	54	24	12	12
98年底	27	98	43	55	27	14	13
99年底	27	117	49	68	27	14	13
100年底	31	135	58	77	25	13	12
101年底	30	116	43	73	23	10	13
102年底	31	116	44	72	21	10	11
103年底	30	131	53	78	20	10	10
104年底	38	125	50	75	19	10	9
105年7月	36	119	47	72	16	9	7

資料來源：金門縣大同之家。

說明：員工人數不含主任。

表10 本縣特殊病患醫療服務概況

中華民國 104 年底

單位：人

機 構 \ 分 類	精神 病患	智能 障礙	肢體 障礙	視覺 障礙	聽覺 障礙	多重 障礙	平衡 障礙	罕見 疾病	失智	自閉	老人	植物人
總 計	42	58	21	5	6	80	1	1	17	1	26	1
金門 晨光教養家園	-	15	-	-	-	8	-	-	-	-	-	-
金門 縣立福田家園	4	24	5	-	-	46	-	-	1	1	-	-
金門 縣立松柏園	3	7	16	1	4	13	-	-	16	-	26	-
花蓮 玉里榮民醫院	19	-	-	-	-	-	-	-	-	-	-	-
衛生福利部玉里醫院	2	-	-	-	-	-	-	-	-	-	-	-
居善醫院	1	-	-	-	-	-	-	-	-	-	-	-
新莊仁濟醫院	1	-	-	-	-	-	-	-	-	-	-	-
臺北市立聯合醫院陽明院區	-	-	-	-	-	1	-	-	-	-	-	-
高雄仁愛之家附設慈惠醫院	1	-	-	-	-	-	-	-	-	-	-	-
靜和醫院燕巢分院	1	-	-	-	-	-	-	-	-	-	-	-
台南仁愛之家	2	-	-	-	-	-	-	-	-	-	-	-
桃園仁愛之家	-	-	-	1	-	-	-	-	-	-	-	-
康復之家	1	-	-	-	-	-	-	-	-	-	-	-
台中市私立惠明盲童育幼院	-	-	-	1	-	2	-	-	-	-	-	-
台中惠明學校	-	-	-	2	-	1	-	-	-	-	-	-
台南啟聰學校	-	-	-	-	2	-	-	-	-	-	-	-
創世植物人安養院	-	-	-	-	-	-	-	-	-	-	-	1
各療養院	2	4	-	-	-	-	-	-	-	-	-	-
各教養院	1	1	-	-	-	1	-	-	-	-	-	-
各護理之家	3	4	-	-	-	6	1	-	-	-	-	-
各養護中心	1	3	-	-	-	2	-	1	-	-	-	-

資料來源：金門縣政府社會處及教育處。

附 註：台中惠明及台南啟聰學校補助學生及家長寒暑假台金往返交通費及協助交通券申請；其餘機構本府負擔醫藥費，按季支付托育養護費及伙食費。

表11 金門縣各級人民團體數

年底別	職業團體							社會團體								
	合計	農會	漁會	工會	工業團體	商業團體	自由職業團體	合計	學術文化團體	醫療衛生團體	宗教團體	體育團體	社會服務及公益慈善團體	國際團體	經濟業務團體	其他
95年底	64	1	1	21	1	30	10	250	27	2	7	17	27	9	11	150
96年底	65	1	1	21	1	30	11	269	32	2	7	19	27	9	11	162
97年底	64	1	1	20	1	30	11	296	36	3	7	22	32	9	12	175
98年底	65	1	1	21	1	30	11	321	40	2	9	25	36	9	17	183
99年底	67	1	1	21	1	30	13	354	45	2	9	28	40	9	19	202
100年底	69	1	1	22	1	30	14	381	48	2	10	34	41	9	21	216
101年底	69	1	1	22	-	31	14	396	51	2	10	36	43	9	21	224
102年底	70	1	1	22	-	32	14	423	56	3	13	37	45	9	23	237
103年底	73	1	1	22	1	32	16	448	63	4	11	37	47	9	25	252
104年底	74	1	1	23	1	32	16	483	68	5	11	39	54	10	25	271

資料來源：金門縣政府社會處及內政部統計處。

表12 本縣社會福利概況

單位：元

工 作 計 劃 及 項 目 別	全 年 度 預 算 數
年 度 別	105 年 度
總 計	4,198,687,000
地方教育發展基金	2,651,105,000
漁業發展與輔導	21,294,000
農產推廣與改善	306,818,000
高粱收購補貼	105,000,000
小麥收購補貼	100,429,000
育苗造林撫育、環境美化	91,807,000
特殊貧困災害救濟	36,048,000
老人福利服務	90,514,000
身心障礙福利服務	150,023,000
家暴暨性侵害防治	4,704,000
志願服務與社團輔導	23,026,000
補助鄉鎮平衡預算	80,413,000
大同之家老人及幼童生活教養各項費用	44,984,000
役政業務	79,490,000
衛生行政與保健工作	413,032,000

資料來源：金門縣總預算。

表13 本縣歷年鄉村整建成果統計表

類	項 目	99年度	100年度	101年度	102年度	103年度	104年度
別	實支經費(仟元)	187,920	186,435	238,222	260,500	214,000	87,685
公 共 設 施	水溝(公尺)	3,267	5,359	6,848	7,488	7,143	14,286
	涵洞(公尺)	—	—	40	—	—	—
	巷道(公尺)	8,287	9,572	12,230	13,380	16,300	21,739
	路面(公尺)	12,475	14,325	18,304	20,020	2,500	10,000
	擋土牆(平方)	180	—	60	—	550	2,381
	橋樑(公尺)	—	—	—	—	—	—
	晒穀場(處)	—	—	—	—	—	—
	村牌公告欄	—	—	—	—	—	—
	街道(公尺)	3,500	2,215	—	—	—	—
	圍牆(公尺)	—	—	10	—	—	—
衛 生 設 施	拆除牛馬舍(棟)	—	—	—	—	—	—
	拆除豬舍(棟)	—	—	—	—	—	—
	遷除私廁(座)	—	—	—	—	—	—
	遷除公廁(座)	—	—	—	—	—	—
	修建井盤(個)	—	3	23	15	17	8
	家戶浴廁(棟)	11	—	—	—	—	—
	房空洞美化(座)	—	2	1	2	—	4
安 育 設 施	安全島(公尺)	—	—	—	—	—	—
	兒童樂園(處)	2	—	—	3	5	2
	花園圃(處)	46	—	—	—	45	11
	籃排球場(所)	—	—	—	—	—	—
古蹟修護(處)		—	—	—	—	—	—

資料來源：金門縣政府建設處。

表14 金門縣人力資源重要指標

單位：人；%；年度平均值

年度別	項目別	15歲以上 民間人口	勞 動 力							非勞動力
			人數	勞參率 (%)		就業人數	失業人數	失業率 (%)		
				金門	台灣			金門	台灣	
101年	總計	38,835	19,685	50.7	58.4	19,421	264	1.3	4.2	19,150
	男	18,267	11,692	64.0	66.9	11,534	157	1.3	4.5	6,576
	女	20,568	7,993	38.9	50.2	7,887	107	1.3	3.9	12,574
102年	總計	39,350	20,245	51.4	58.4	19,924	321	1.6	4.2	19,106
	男	18,624	12,201	65.5	66.7	12,013	188	1.5	4.5	6,423
	女	20,726	8,044	38.8	50.5	7,911	133	1.6	3.8	12,683
103年	總計	39,853	20,924	52.5	58.5	20,708	216	1.0	4.0	18,930
	男	18,807	12,208	64.9	66.8	12,042	166	1.4	4.3	6,599
	女	21,046	8,716	41.4	50.6	8,666	50	0.6	3.6	12,331
104年	總計	40,316	21,514	53.4	58.7	21,257	257	1.2	3.8	18,803
	男	18,806	12,293	65.4	66.9	12,190	103	0.8	4.1	6,514
	女	21,510	9,221	42.9	50.7	9,067	154	1.7	3.4	12,289
增減數	總計	463	590	0.9	0.2	549	41	0.2	-0.2	-127
	男	-1	85	0.5	0.1	148	-63	-0.6	-0.2	-85
	女	464	505	1.5	0.1	401	104	1.1	-0.2	-42

資料來源：金門縣人力資源調查報告書籍。



表15 金門縣消費物價指數一大分類

公式:加權總值式

權數	1000	265.94	42.82	203.02	158.63	145.89	114.03	69.67
項數	260	113	32	38	8	33	22	14
年月別	總指數	食物類	衣著類	居住類	交通類	醫藥 保健類	教養 娛樂類	雜項類
95年	89.25	80.11	87.90	81.08	89.23	87.58	103.91	88.70
96年	92.51	81.23	94.00	86.52	90.51	94.31	106.84	89.89
97年	96.26	93.34	94.53	89.99	94.42	93.06	106.61	92.30
98年	96.90	93.65	95.97	92.27	93.66	93.66	105.89	94.03
99年	98.11	94.32	96.25	95.81	98.74	94.81	105.81	97.21
100年	100.00	100.00	100.00	100.00	100.00	100.00	100.00	100.00
101年	102.49	106.55	103.45	102.76	102.74	103.36	97.72	102.93
102年	103.30	110.57	104.96	105.63	104.97	104.90	93.59	103.94
103年	104.57	114.51	105.00	109.07	105.67	105.77	92.37	104.32
1月	103.91	112.84	105.01	108.44	106.01	104.66	92.17	104.22
2月	103.92	113.01	104.84	108.44	106.01	104.66	92.17	104.22
3月	104.63	112.75	105.33	109.30	106.13	105.17	94.03	104.25
4月	104.22	114.16	103.83	109.33	106.01	102.61	93.40	104.47
5月	104.49	114.07	105.77	109.20	106.05	102.67	93.46	104.47
6月	104.85	113.90	105.56	109.62	106.16	104.70	93.77	104.47
7月	105.07	114.97	105.61	109.63	106.01	105.18	93.51	104.28
8月	105.37	115.54	105.67	109.64	105.78	106.45	93.51	104.28
9月	104.35	114.73	105.60	109.74	105.00	106.95	90.04	104.36
10月	104.46	115.58	105.60	109.55	105.45	106.95	89.83	104.28
11月	104.48	115.67	105.80	109.25	104.75	107.18	89.83	104.36
12月	105.79	116.11	105.69	109.69	104.60	112.19	91.75	104.11

資料來源：103年金門縣物價統計年報。

基 期：民國100年平均 = 100

表16 本縣行庫存放款餘額概況

單位：仟元

類別	年 別	總 計	公庫存款	活期性存款	定期存款	定期儲蓄存款		同業存款
存	98年底	71,025,684	15,480,991	13,497,969	20,722,886	20,868,614		455,224
	99年底	73,727,008	15,372,040	13,741,244	22,291,615	21,831,371		490,738
	100年底	76,227,377	14,865,085	15,138,409	22,956,479	22,059,955		1,207,449
	101年底	81,969,851	18,334,509	16,941,248	23,266,189	22,406,435		1,021,470
	102年底	88,741,333	21,921,420	19,047,446	23,660,210	23,185,555		926,702
款	年月別	存款金額	實際存款	活期存款		儲蓄存款與定期存款		同業存款
	103年底	97,650,659	96,808,629	28,977,093		67,831,536		842,030
	年月別	存款金額	實際存款	活期存款		儲蓄存款與定期存款		同業存款
				新台幣	外匯	新台幣	外匯	
	104年底	103,766,677	103,378,240	30,338,739	1,355,869	68,034,849	3,648,783	388,437
105年7月	105,316,914	104,709,680	28,161,498	675,881	72,137,205	3,735,096	607,234	
放	年 別	總 計	透 支		定 期 放 款		催收款項	
			信 用	擔 保	信 用	擔 保		
	98年底	7,993,106	59,887	196,374	1,264,484	6,453,187	19,174	
	99年底	9,233,661	65,341	183,697	1,232,937	7,739,321	12,365	
	100年底	11,800,940	82,388	186,394	1,195,000	10,329,279	7,879	
	101年底	14,662,609	87,048	186,913	1,249,388	13,128,588	10,672	
	102年底	18,754,225	100,427	205,428	1,831,394	16,608,865	8,111	
款	年月別	放 款 金 額			存 放 比 率 ( % )			
103年底	22,017,385			22.55				
104年底	24,365,777			23.48				
105年7月	24,464,448			23.23				

資料來源：金門縣政府財政處。

附 註：1. 103年8月起僅提供金門縣行庫存放款總額，不提供各銀行明細資料。

2. 本表統計金融機構包含台灣銀行金門分行、土地銀行金門分行、土地銀行金城分行、元大銀行金門分行、兆豐銀行金門分行、永豐銀行金門分行、信用合作社及郵局。

3. 台灣企銀金門分行於103年11月10日設立，103年11月份起列入統計。

4. 金門區漁會信用部於104年11月中旬成立，104年12月份起列入統計。

5. 存款金額 = 實際存款 + 同業存款。

實際存款 = 活期存款 + 儲蓄存款與定期存款。

表17 金門縣家庭收支調查平均每戶收支

單位：新台幣元

年月別	調查戶數	平均每戶人數	每戶平均就業人數	收入合計	經常性收入		
					合計	薪資收入	財產收入
94年	15	5.4	1.5	59,887	59,887	54,395	4,253
95年	15	5.3	1.6	63,028	61,750	56,227	4,233
96年	15	4.8	1.7	63,933	62,600	57,546	4,016
97年	15	4.7	1.7	61,008	61,008	56,725	3,411
98年	15	4.7	1.7	62,615	62,615	58,313	3,244
99年	15	4.7	1.7	61,286	61,286	56,627	3,367
100年	15	4.7	1.6	62,641	62,641	57,737	3,417
101年	15	4.8	1.5	62,742	62,742	57,290	3,489
102年	15	4.6	1.6	65,134	64,813	60,312	3,750
103年	15	4.5	1.6	63,458	63,266	57,824	3,167
104年	15	4.6	1.7	63,925	63,746	56,876	3,170
105年							
1月	15	4.6	1.7	64,928	64,316	55,040	3,167
2月	15	4.6	1.7	66,215	65,369	58,636	3,167
3月	15	4.6	1.7	64,781	63,643	57,010	3,167
4月	15	4.6	1.7	64,469	63,695	56,948	3,167
5月	15	4.6	1.7	65,040	64,150	57,263	3,167
6月	15	4.6	1.7	63,475	63,457	57,010	3,167
7月	15	4.6	1.7	193,798	193,147	54,833	3,167
8月							
9月							
10月							
11月							
12月							

資料來源：金門縣政府主計處統計科。

- 附註：1. 本調查表採訪問調查法，並以記帳法輔助之，上表所列資料係屬記帳部份。  
 2. 記帳調查係經常派員訪問樣本家庭，輔導按日登記收支資料帳簿，分上下半月收回，利用人工及簡便機器，整理分析。  
 3. 調查樣本之抽取係採分層隨機抽樣辦理，樣本大小以各層母體百分之一為抽取率。

表17 金門縣家庭收支調查平均每戶收支(續1)

單位：新台幣元

年月別	經常性收入						資本性收入
	農業淨收入	林業淨收入	林產物檢拾收入	混合收入	捐贈及移轉收入	雜項收入	
94年	—	—	—	939	300	—	—
95年	—	—	—	899	391	—	1,278
96年	—	—	—	738	300	—	1,333
97年	—	—	—	572	300	—	—
98年	—	—	—	691	367	—	—
99年	—	—	—	725	567	—	—
100年	—	—	—	660	827	—	—
101年	—	—	—	587	1,376	—	—
102年	—	—	—	453	298	—	321
103年	—	—	—	440	1,769	67	191
104年	—	—	—	556	3,033	111	179
105年							
1月	—	—	—	520	5,589	—	612
2月	—	—	—	533	3,033	—	846
3月	—	—	—	433	3,033	—	1,138
4月	—	—	—	567	3,013	—	774
5月	—	—	—	520	3,200	—	890
6月	—	—	—	467	2,813	—	18
7月	—	—	—	600	134,547	—	651
8月							
9月							
10月							
11月							
12月							

表17 金門縣家庭收支調查平均每戶收支(續2)

單位：新台幣元

年月別	支出合計	經 常 ( 消 費 ) 性 支 出					
		合 計	食 品 類	飲 料	煙 草	衣 類 及 飾 用 品	房 租 及 水 電
94年	43,380	36,238	10,305	629	36	2,483	4,492
95年	41,503	33,515	10,262	591	27	1,949	4,388
96年	43,577	34,689	10,510	584	23	2,151	4,389
97年	41,979	35,270	10,846	1,111	24	2,564	4,115
98年	42,651	35,582	12,241	453	45	2,576	3,905
99年	40,260	34,188	11,949	440	23	2,311	3,922
100年	42,864	37,652	15,176	920	15	2,060	3,812
101年	40,758	36,082	12,605	812	32	2,266	3,726
102年	42,314	37,946	13,909	800	12	1,916	3,651
103年	43,046	38,812	14,664	683	—	2,137	4,075
104年	43,701	39,460	15,010	760	1	2,213	4,113
105年							
1月	50,141	43,117	15,996	608	—	4,489	4,171
2月	47,152	43,845	19,489	1,226	—	2,413	4,107
3月	40,231	36,491	14,565	726	—	2,242	4,022
4月	40,516	37,310	14,658	633	32	1,789	4,123
5月	42,911	39,564	14,567	874	—	2,068	4,108
6月	73,344	69,702	15,549	1,600	—	1,808	4,178
7月	51,953	49,933	14,473	465	—	2,376	4,070
8月							
9月							
10月							
11月							
12月							

表17 金門縣家庭收支調查平均每戶收支(續3)

單位：新台幣元

年月別	經 常 ( 消 費 ) 支 出						
	燃 料 及 燈 光	傢 俱 及 家 庭 設 備	家 事 管 理	保 健 與 衛 生	運 輸 交 通 與 通 訊	娛 樂 教 育	雜 項 消 費
94年	2,133	578	2,161	2,351	2,871	3,405	3,383
95年	2,054	634	1,454	1,576	2,629	4,200	2,627
96年	2,295	1,142	523	1,804	2,863	3,733	4,331
97年	2,347	1,214	453	1,305	2,447	1,695	6,980
98年	1,755	1,355	1,075	1,689	5,146	1,637	3,514
99年	1,834	1,747	722	2,090	1,765	2,422	4,854
100年	2,172	1,871	767	1,966	2,006	2,173	4,519
101年	2,333	1,824	823	2,018	2,217	2,484	4,665
102年	2,398	1,858	1,582	1,909	2,527	2,224	4,820
103年	2,547	1,965	1,453	2,557	2,351	1,759	4,296
104年	2,062	2,317	1,967	2,812	1,969	1,704	4,335
105年							
1月	1,757	5,101	1,665	1,991	2,219	512	4,608
2月	1,818	1,875	1,193	1,764	2,794	1,339	5,740
3月	2,001	1,887	1,320	2,254	2,892	2,388	2,161
4月	1,686	1,940	2,182	1,899	1,958	2,357	3,822
5月	1,776	2,173	1,222	3,548	2,742	1,431	3,680
6月	2,021	1,758	1,204	3,890	2,655	1,011	34,008
7月	1,973	3,593	1,321	4,546	2,614	13,044	1,170
8月							
9月							
10月							
11月							
12月							

表17 金門縣家庭收支調查平均每戶收支(續完)

單位：新台幣元

年月別	經常（非消費）支出				資本性支出	本月收支餘額
	利息支出	賦稅支出	捐贈及其他移轉支出	農業費用支出		
94年	—	413	992	6	7,142	16,507
95年	—	419	703	2	7,988	21,525
96年	—	298	37	6	8,888	20,356
97年	—	137	28	4	6,709	19,029
98年	—	95	94	2	7,069	19,964
99年	—	78	23	8	6,072	21,026
100年	—	153	38	4	5,212	19,777
101年	—	248	27	2	4,676	21,984
102年	—	261	78	2	4,368	22,820
103年	—	266	56	4	4,234	20,411
104年	—	149	47	2	4,241	20,224
105年						
1月	—	—	—	—	7,024	14,787
2月	—	—	87	—	3,307	19,063
3月	—	—	33	—	3,740	24,550
4月	—	—	180	51	3,206	23,953
5月	—	1,328	47	—	3,347	22,129
6月	—	—	20	—	3,642	-9,869
7月	—	268	20	—	2,020	141,845
8月						
9月						
10月						
11月						
12月						

表18 金門地區公教人員數

中華民國 105 年 7 月底

單位：人

單位別	主官	編制人員			現 有 人 員								
					編 制 內			編 制 外			合 計		
		員	工	計	員	工	計	員	工	計	員	工	計
合計		1,839	435	2,274	1,655	410	2,065	1,220	30	1,250	2,875	440	3,315
縣政府	陳福海	246	15	261	213	20	233	415	-	415	628	20	648
警察局	林漢堂	331	19	350	270	17	287	8	10	18	278	27	305
消防局	楊肅凱	120	5	125	99	5	104	13	4	17	112	9	121
衛生局	陳天順	44	9	53	42	7	49	56	-	56	98	7	105
環境保護局	傅豫東	20	3	23	20	3	23	37	-	37	57	3	60
文化局	呂坤和	20	5	25	20	5	25	32	-	32	52	5	57
地政局	許鴻志	31	28	59	25	27	52	61	-	61	86	27	113
稅務局	王漢文	18	4	22	15	2	17	14	-	14	29	2	31
農業試驗所	楊慧明	12	25	37	9	22	31	19	-	19	28	22	50
林務所	葉媚媚	14	22	36	11	16	27	37	-	37	48	16	64
水產試驗所	楊文璽	11	10	21	10	10	20	13	-	13	23	10	33
畜產試驗所	莊謙恭	14	15	29	11	15	26	15	-	15	26	15	41
動植物防疫所	文水成	10	4	14	10	4	14	19	2	21	29	6	35
縣立體育場	許煥生	4	-	4	5	-	5	20	-	20	25	-	25
養護工程所	許績鑫	9	32	41	8	28	36	32	-	32	40	28	68
殯葬管理所	張峰杞	5	-	5	4	-	4	26	-	26	30	-	30
港務處	張瑞心	22	5	27	19	5	24	36	-	36	55	5	60
大同之家	楊志斌	14	8	22	14	7	21	16	-	16	30	7	37
採購招標所	許清木	9	3	12	8	3	11	8	-	8	16	3	19
家庭教育中心	王任益	2	-	2	1	-	1	6	-	6	7	-	7
文化園區管理所	盧根陣	4	-	4	3	-	3	10	-	10	13	-	13
戶政事務所		13	5	18	11	5	16	21	-	21	32	5	37
各鄉鎮		135	144	279	114	142	256	92	7	99	206	149	355
鄉鎮代表會		11	5	16	10	5	15	8	-	8	18	5	23
金城國中	許維民	91	6	97	94	6	100	18	-	18	112	6	118
金寧中小學 (國中部)	陳雅蘭	43	5	48	41	5	46	12	1	13	53	6	59
金湖國中	何莉莉	45	5	50	48	5	53	7	-	7	55	5	60
金沙國中	宋文章	34	3	37	34	3	37	8	2	10	42	5	47
烈嶼國中	黃明森	23	3	26	22	3	25	7	-	7	29	3	32
各國小		451	44	495	437	37	474	130	4	134	567	41	608
金城幼兒園	許碧華	33	3	36	27	3	30	24	-	24	51	3	54

資料來源：金門縣政府人事處。



表19 金門地區公營事業單位員工人數

中華民國 105 年 7 月底

單位：人

單位別	主官	編制人員			現 有 人 員								
					編 制 內			編 制 外			合 計		
		員	工	計	員	工	計	員	工	計	員	工	計
合 計		164	1,804	1,968	141	1,554	1,695	29	8	37	170	1,562	1,732
金酒公司	黃景舜	98	1,343	1,441	86	1,231	1,317	-	-	-	86	1,231	1,317
金門日報社	吳世榮	14	93	107	10	61	71	3	-	3	13	61	74
陶 瓷 廠	陳大鵬	8	158	166	8	69	77	1	-	1	9	69	78
車船管理處	許一傑	13	93	106	10	83	93	2	8	10	12	91	103
浯江輪渡	許一傑	-	21	21	-	21	21	5	-	5	5	21	26
自來水廠	蔡其朝	31	96	127	27	89	116	18	-	18	45	89	134

資料來源：金門縣政府人事處。

表20 金門地區公教人員年資

中華民國 104 年 12 月底

單位：人

單位別	總計	5年以下	6-9年	10-14年	15-19年	20-24年	25-29年	30年以上
合 計	1,695	349	229	257	146	241	192	281
行 政 機 關	589	161	72	67	57	58	61	113
警 察 局	268	9	25	19	10	98	67	40
消 防 局	88	8	7	29	23	5	9	7
公營事業機關	54	7	10	5	3	7	8	14
各 級 學 校	696	164	115	137	53	73	47	107

資料來源：金門縣政府人事處及金門縣警察局。

- 備 註：1. 行政機關含「府內單位(11處)、府外一級機關及其派駐機關(5局)(不含警察局及消防局)、所屬二級機關(13)、各鄉鎮公所(6鄉鎮)(含代表會及清潔隊)、各戶政事務所(5鄉鎮)」。
2. 公營事業機關含「金門日報社、陶瓷廠、車船處、自來水廠」，不含「金酒及浯江輪渡」。
3. 各級學校包含「金城幼兒園」。

表21 金門地區公教人員考試及格人數

中華民國 104 年 12 月底

單位：人

單位所屬別	總計	高等考試	普通考試	特種考試	其他考試	依其他法令進用
合計	1,695	62	24	545	426	638
行政機關	589	51	19	259	229	31
警察局	268	1	-	181	83	3
消防局	88	2	-	65	21	-
公營事業機關	54	4	3	21	24	2
各級學校	696	4	2	19	69	602

資料來源：金門縣政府人事處及金門縣警察局。

- 備註：1. 行政機關含「府內單位(11處)、府外一級機關及其派駐機關(5局)(不含警察局及消防局)、所屬二級機關(13)、各鄉鎮公所(6鄉鎮)(含代表會及清潔隊)、各戶政事務所(5鄉鎮)」。
2. 公營事業機關含「金門日報社、陶瓷廠、車船處、自來水廠」，不含「金酒及浯江輪渡」。
3. 各級學校包含「金城幼兒園」。

表22 金門地區公教人員年齡人數

中華民國 104 年 12 月底

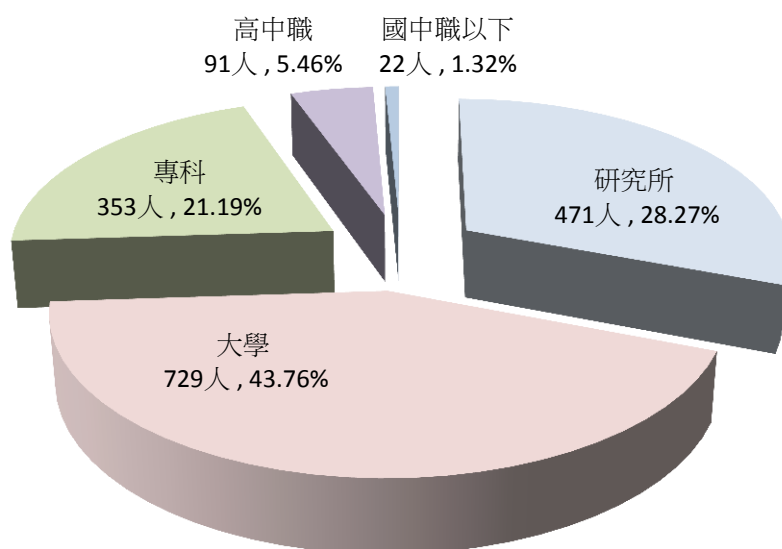
單位：人

單位所屬別	總計	29歲以下	30-39歲	40-49歲	50-59歲	65歲以上
合計	1695	164	561	480	345	145
行政機關	589	49	175	142	146	77
警察局	268	15	42	152	53	6
消防局	88	10	50	14	13	1
公營事業機關	54	3	12	10	19	10
各級學校	696	87	282	162	114	51

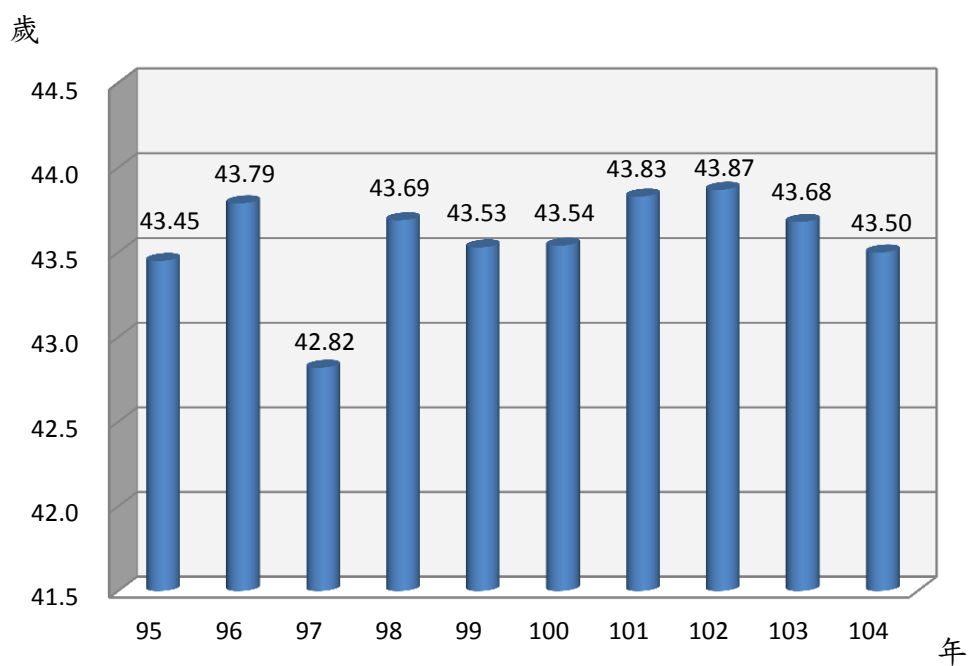
資料來源：金門縣政府人事處及金門縣警察局。

- 備註：1. 行政機關含「府內單位(11處)、府外一級機關及其派駐機關(5局)(不含警察局及消防局)、所屬二級機關(13)、各鄉鎮公所(6鄉鎮)(含代表會及清潔隊)、各戶政事務所(5鄉鎮)」。
2. 公營事業機關含「金門日報社、陶瓷廠、車船處、自來水廠」，不含「金酒及浯江輪渡」。
3. 各級學校包含「金城幼兒園」。

圖三 104年公教人員學歷比較



圖四 地區公教人員平均年齡比較



資料來源：金門縣政府人事處及金門縣警察局。

表23 本縣主要農產品及種植面積

面積單位：公頃  
產 量：公噸

年 別	高 梁		玉 米		甘 薯		大 麥	
	面積	產量	面積	產量	面積	產量	面積	產量
95年	1,957.85	2,997.253	0.69	3.280	24.15	711.979	-	-
96年	2,194.49	3,437.000	2.20	18.548	40.07	1,031.625	-	-
97年	2,254.28	3,365.000	1.99	16.801	37.33	956.941	-	-
98年	2,128.93	2,599.000	1.23	9.184	21.94	562.452	-	-
99年	1,617.00	3,911.000	1.45	11.860	17.00	268.000	-	-
100年	1,819.00	3,363.000	1.63	11.610	18.00	330.000	-	-
101年	2,011.00	3,508.000	1.44	8.940	11.00	212.000	-	-
102年	2,016.00	3,285.000	2.19	16.170	11.00	212.000	-	-
103年	2,034.87	2,193.649	1.92	12.587	12.05	233.981	-	-
104年	1,873.58	2,886.969	2.70	19.659	10.15	191.297	-	-

年 別	小 麥		花 生		碗 豆		其他蔬果	
	面積	產量	面積	產量	面積	產量	面積	產量
95年	1,621.15	2,839.400	32.97	60.250	0.07	0.793	66.04	1,478.459
96年	1,461.78	3,035.365	59.93	242.105	0.16	0.854	203.87	2,355.567
97年	1,454.84	2,583.700	60.12	242.889	0.55	4.113	88.89	1,870.391
98年	1,210.75	2,389.608	45.00	172.630	0.38	2.900	47.00	1,138.645
99年	1,803.00	4,875.000	37.00	80.000	0.43	3.110	52.00	1,072.000
100年	1,776.00	3,735.000	34.00	66.000	0.33	2.470	51.00	1,154.000
101年	1,931.00	6,521.000	30.00	59.000	0.52	3.890	51.00	1,120.000
102年	1,912.00	3,748.000	31.00	58.000	0.13	0.950	21.00	388.000
103年	1,888.99	5,967.226	26.79	51.556	0.04	0.299	20.85	432.319
104年	1,889.86	4,006.878	39.23	76.500	-	-	19.63	389.559

資料來源：金門縣政府建設處。

圖五 104年林木面積

(總計 710,119.64立方公尺)

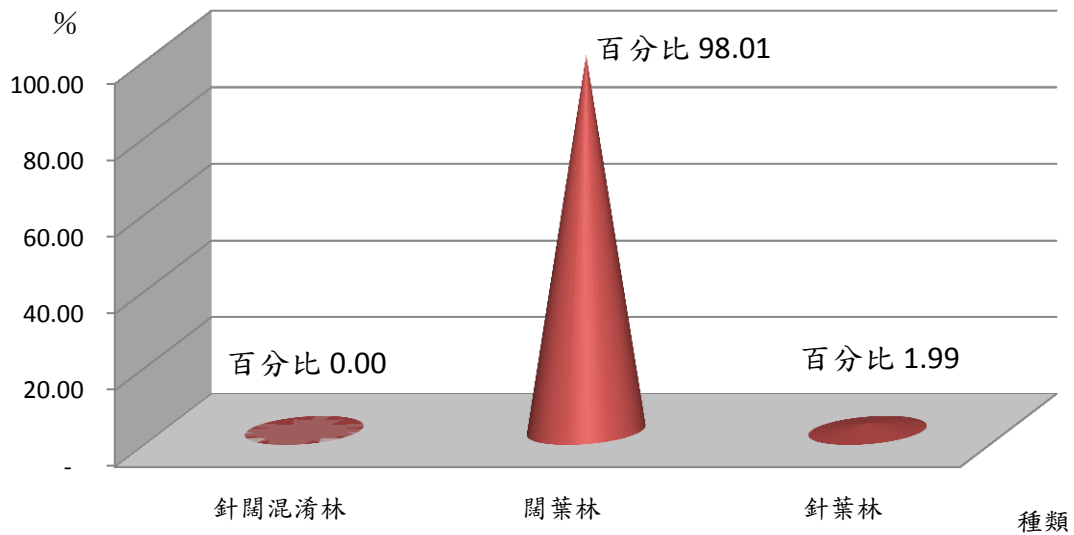


表24 本縣林相變更面積概況

單位:公頃

變更別 年別	變更 總面積	樟樹	光臘樹	楓香	烏柏	白千層	相思樹	其他(包含 外包造林)			
95年	80.00	-	19.00	-	-	6.00	12.00	43.00			
96年	40.00	6.00	6.00	-	6.00	4.00	-	18.00			
97年	27.00	-	-	-	6.00	3.00	-	18.00			
98年	33.00	2.00	5.00	3.00	4.00	6.00	-	13.00			
99年	30.50	1.20	7.60	1.28	5.86	1.56	-	13.00			
100年	4.61	0.41	1.57	-	0.37	0.06	0.08	2.12			
101年	6.04	1.67	0.33	-	0.16	0.48	-	3.40			
102年	25.26	-	-	-	-	1.37	-	23.89			
103年	20.00	-	-	-	-	-	1.10	18.90			
變更別 年別	變更 總面積	樟樹	光臘樹	楓香	烏柏	白千層	相思樹	水黃皮	苦楝	潺槁樹	朴樹
104年	30.00	-	-	-	0.02	2.85	0.18	5.18	0.09	0.15	0.15
		台灣欒	黃槿	鐵刀木	黃連木	海桐	印度紫 檀	無患子	豆梨	茄苳	其他
		0.20	1.84	0.33	7.19	0.33	2.67	5.34	0.23	0.24	3.01

資料來源：金門縣林務所。

備註：包含外包造林。

圖六 本縣歷年漁獲量

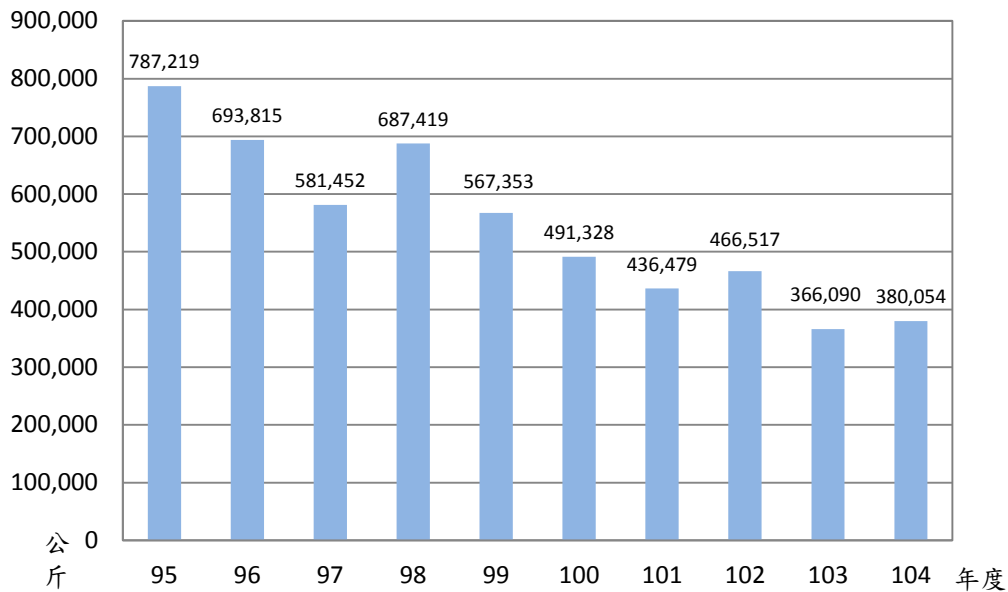


表25 本縣漁業概況

年 別	漁業 從業人員	漁 船 數 (艘)			漁筏	漁 獲 量 (公 斤)
		機動漁船 (10噸以上)	機動漁船 (未滿10噸)	舢板		
95年	3,244	10	23	110	39	787,219
96年	3,522	12	20	112	35	693,815
97年	4,049	10	23	106	36	581,452
98年	4,837	9	21	117	36	687,419
99年	5,110	9	25	111	35	567,353
100年	5,252	9	25	113	38	491,328
101年	5,358	10	25	120	37	436,479
102年	5,515	10	30	142	42	466,517
103年	5,681	8	37	167	43	366,090
104年	5,729	10	46	173	43	380,054

資料來源：金門縣政府建設處及金門區漁會抄送。

備 註：1. 漁業從業人員以漁會登記會員數為準。

2. 年度漁獲量統計包含近海、沿岸漁業、海面、內陸養殖及內陸漁撈。

3. 舢板及漁筏包含動力及無動力。

表26 現有家畜(禽)頭(隻)數

中華民國 105 年 7 月底

單位:頭,隻

總計及 單位別	家 畜						家 禽		
	豬	牛	馬騾	羊	鹿	兔	雞	鴨	鵝
總 計	11,011	6,382	113	7,415	568	116	133,639	2,099	233
金 城 鎮	1,897	930	24	1,895	195	-	17,300	700	90
金 沙 鎮	713	1,400	1	1,450	11	60	38,000	1,000	60
金 湖 鎮	4,297	1,322	52	1,722	-	-	20,000	100	50
金 寧 鄉	3,313	1,637	17	1,932	211	-	56,263	230	-
烈 嶼 鄉	791	206	-	316	-	50	2,060	60	18
畜 產 所	-	887	19	100	151	6	16	9	15

資料來源：金門縣各鄉鎮公所及金門縣畜產試驗所。

表27 畜產試驗所事業概況

年 月 別	乳牛隻數 (頭)	牛 乳		鹿 茸			
		銷量(瓶)	收 入 (元)	銷量(台兩)	金額(元)		
95年	202	535,767	5,408,022	542.00	360,900		
96年	210	506,786	5,305,960	321.00	220,400		
97年	192	523,715	5,827,072	570.00	385,500		
98年	171	903,482	9,715,758	375.00	257,000		
99年	198	779,291	8,513,290	278.00	191,800		
100年	198	767,763	8,137,952	397.00	270,400		
101年	187	411,511	4,599,764	458.00	301,600		
102年	209	22,807	1,324,025	271.00	228,166		
103年	147	32,254	1,785,340	758.00	506,427		
104年	167	58,487	3,030,200	503.25	318,315		
年 月 別	乳牛隻數 (頭)	牛 乳		冰 棒		冰 淇 淋	
		銷量(瓶)	收 入 (元)	銷量(支)	收 入 (元)	銷量(盒)	收 入 (元)
105年 7月	156	9,008	461,200	30,070	300,700	3,231	48,465
		優 格		優 酪 乳		鹿 茸	
		銷量(盒)	收 入 (元)	銷量(罐)	收 入 (元)	銷量(台兩)	收 入 (元)
		-	-	780	15,600	237	137,896
		推 廣 牛		小 雞		桶 子 雞	
		銷量(頭)	收 入 (元)	銷量(隻)	收 入 (元)	銷量(隻)	收 入 (元)
52	3,059,994	10	250	-	-		

資料來源：金門縣畜產試驗所。

表28 本縣各鄉鎮現有水利設施可灌溉面積

中華民國 104 年底

總計及 項目別	水(湖)庫		水 壩		農 塘		淺井 (口)	可灌溉 面積 (公頃)	灌溉面積 佔該鎮可 耕地面積 (%)
	座數 (座)	蓄水量 (立方公尺)	座數 (座)	蓄水量 (立方公尺)	座數	蓄水量			
合 計	13	5,934,000	-	-	466	1,655,500	3,178	274.21	4.21
金城鎮	-	-	-	-	33	121,000	718	33.14	3.25
金沙鎮	6	2,159,100	-	-	89	279,000	434	46.90	2.61
金湖鎮	4	3,113,800	-	-	154	563,000	660	47.17	3.79
金寧鄉	-	-	-	-	150	548,000	978	134.91	7.38
烈嶼鄉	3	661,100	-	-	40	144,500	388	12.09	1.96

資料來源：金門縣政府工務處及建設處。

備 註：水(湖)庫、水壩、淺井為工務處資料。農塘、可灌溉面積為建設處資料。

表29 本縣現有商店種類及家數

年 月 別	總 計	農 林 漁 牧 業	礦 業 土 石 採 取 業	製 造 業	電 力 及 燃 氣 供 應 業	用 水 及 污 染 整 治 業	營 造 業	批 發 及 零 售 業	運 輸 倉 儲 及 通 信 業	住 宿 及 餐 飲 業	資 訊 通 訊 傳 播 業	金 融 保 險 不 動 產	科 學 技 術 服 務 業 專 業 及 業	支 援 服 務 業	藝 術 休 閒 娛 樂 服 務 業	其 他 服 務 業
95年底	10,586	30	6	178	-	-	265	9,544	72	185	-	40	33	-	61	172
96年底	10,500	30	5	173	-	4	275	9,420	67	197	21	9	23	83	57	136
97年底	10,402	31	5	171	-	5	293	9,279	73	212	21	9	23	84	60	136
98年底	10,381	32	5	167	-	6	319	9,183	74	230	23	9	26	97	73	137
99年底	10,324	33	5	166	1	6	336	9,079	73	248	23	10	29	103	73	139
100年底	11,907	32	4	162	1	7	349	10,618	73	280	23	11	31	106	71	139
101年底	15,702	33	4	155	1	6	352	14,392	75	301	24	15	33	108	69	134
102年底	17,723	34	4	153	1	6	371	16,337	74	322	20	16	42	113	94	136
103年底	18,098	35	4	153	1	7	387	16,657	72	341	22	17	45	125	87	145
104年底	18,103	35	4	152	1	6	406	16,616	71	370	19	16	49	130	80	148
105年 7月	18,105	35	4	151	1	6	429	16,562	69	386	20	17	56	137	80	152

資料來源：金門縣政府建設處工商科。



圖七 本縣陶瓷品歷年產銷比較

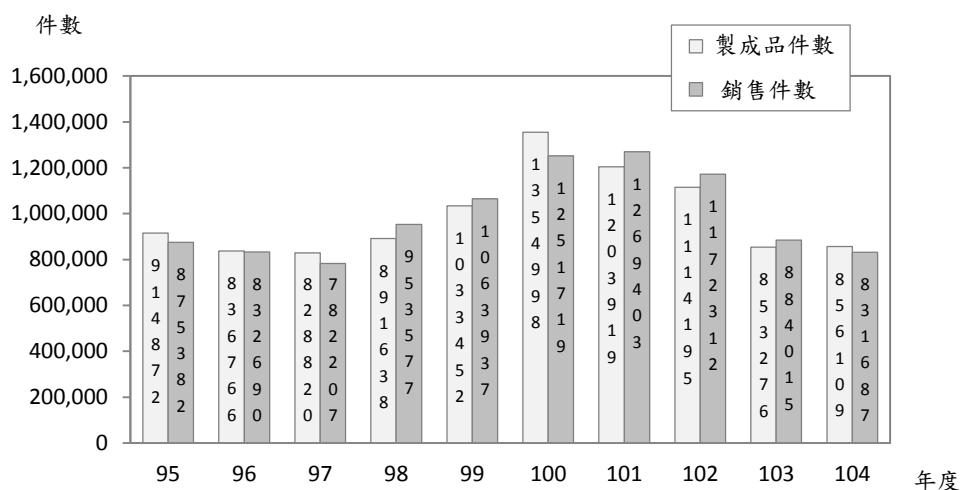


表30 本縣陶瓷品產銷量

單位：次，件

年月別	燒窯次數	製成品件數	銷售件數
95年	2,475	914,872	875,382
96年	2,421	836,766	832,690
97年	2,295	828,820	782,207
98年	2,384	891,638	953,577
99年	2,553	1,033,452	1,063,937
100年	3,415	1,354,998	1,251,719
101年	3,563	1,203,919	1,269,403
102年	3,988	1,114,195	1,172,312
103年	2,608	853,276	884,015
104年	2,466	856,109	831,687
105年	1,222	420,671	444,944
1月	175	72,421	74,935
2月	120	42,971	28,329
3月	206	74,059	87,966
4月	195	61,844	28,795
5月	172	79,198	110,467
6月	170	47,127	55,543
7月	184	43,051	58,909
8月			
9月			
10月			
11月			
12月			

資料來源：金門縣陶瓷廠

表31 自來水配水量及普及率

單位：立方公尺

年 月 別	配水總量	每 日 配 水 量			售水總量	用 水 人 戶 數		用 水 普 及 率 %		漏 水 率 %
		平 均	最 大	最 小		戶	人	佔 供 水 區 戶 數	佔 供 水 區 人 口	
95 年	6,493,572	17,791	19,570	16,012	4,495,852	14,123	72,218	49.82	95.00	30.76
96 年	6,394,000	17,515	19,266	15,764	4,676,738	14,522	77,059	49.77	95.00	26.86
97 年	5,813,704	15,884	17,473	14,296	4,504,822	14,935	79,907	50.01	95.00	22.51
98 年	6,048,202	16,618	18,279	14,956	4,480,091	15,266	88,632	48.38	95.00	25.93
99 年	5,647,112	15,472	17,019	13,925	4,527,236	15,929	91,985	49.26	95.00	19.83
100 年	5,392,652	14,774	16,251	13,297	4,717,911	16,582	98,153	49.23	95.00	12.51
101 年	5,547,943	15,158	16,674	13,642	4,900,375	17,108	106,878	48.36	95.00	11.67
102 年	6,090,815	16,687	18,356	15,018	5,128,361	17,765	114,054	48.77	95.00	15.80
103 年	6,774,800	18,561	20,417	16,705	5,455,882	18,554	120,698	49.54	95.00	19.10
104 年	6,862,433	18,801	20,681	16,921	5,745,815	19,597	132,136	50.85	95.00	15.99
105 年										
1-2月	1,114,613	17,978	19,775	16,180	924,973	19,808	132,300	51.22	99.50	16.18
3-4月	1,159,525	18,702	20,572	16,832	871,600	20,035	132,425	51.72	99.50	24.32
5-6月	1,282,020	20,678	22,746	18,610	920,288	20,374	132,425	52.38	99.43	27.91
7-8月										
9-10月										
11-12月										

資料來源：金門縣自來水廠。

備 註：資料不包含烏坵鄉。

表32 歷年電力發展概況

年月別	發電量(萬度)	售電量 (萬度)				營業收入 (仟元)
		合計	電燈	電力	綜合	
95年	25,620.0000	22,571.9298	13,547.0974	9,024.8324	-	549,403.000
96年	25,445.0000	22,191.8122	13,132.7528	9,059.0594	-	566,601.000
97年	24,034.0000	22,361.2918	13,401.1192	8,960.1726	-	588,048.000
98年	25,716.0000	22,897.7986	13,967.7543	8,930.0443	-	670,709.000
99年	26,487.0000	23,512.2428	14,517.4325	8,994.8103	-	703,655.000
100年	27,140.0000	24,528.5788	15,064.0473	9,464.5315	-	733,313.000
101年	28,023.0000	25,100.1751	15,340.3050	9,759.8701	-	787,512.000
102年	27,592.0000	25,185.0458	15,057.6133	10,127.4325	-	823,994.000
103年	28,735.0000	27,699.2403	15,690.3723	12,008.8680	-	973,832.000
104年	29,335.6159	27,988.2899	15,187.5150	12,800.7749	-	939,755.729
105年	17,399.4740	15,949.9184	8,752.2332	7,197.6852	-	468,511.027
1月	2,163.0624	2,061.5179	1,241.2558	820.2621	-	59,924.989
2月	1,985.2970	1,748.9059	1,032.9050	716.0009	-	54,146.518
3月	2,143.6359	2,139.3847	1,303.6665	835.7182	-	63,516.829
4月	2,105.9959	1,988.9850	1,087.2062	901.7788	-	58,882.129
5月	2,613.6136	2,503.5119	1,302.8266	1,200.6853	-	67,549.433
6月	3,096.6683	2,442.1740	1,126.1634	1,316.0106	-	71,242.605
7月	3,291.2009	3,065.4390	1,658.2097	1,407.2293	-	93,248.524
8月						
9月						
10月						
11月						
12月						

資料來源：台灣電力公司金門區營業處，售電類別只分電燈及電力用電二種。

表33 公共車船處營運概況

年月別	營業車船 (輛)	行駛 路線	行駛 班次	乘客人數 (仟人)	營業收入 (仟元)	平均每班次 客運人數(人)	平均每班次 客運收入(元)
95年	46	24	164,980	4,959.000	145,141.000	30	880
96年	46	24	164,750	4,816.000	160,304.000	29	973
97年	65	24	173,270	5,342.000	169,739.000	31	980
98年	65	30	183,250	6,601.000	205,502.000	36	1,121
99年	72	30	191,620	6,639.000	208,673.000	35	1,089
100年	67	30	194,560	6,054.000	219,073.000	31	1,126
101年	70	30	196,175	5,510.000	226,418.000	28	1,154
102年	74	30	191,571	5,155.000	235,622.000	27	1,230
103年	71	30	190,175	5,037.000	251,545.000	26	1,323
104年	83	30	181,692	4,666.547	261,142.263	26	1,437
105年			108,769	2,632.202	126,246.937	24	1,161
1月	83	30	15,583	360.492	10,743.923	23	689
2月	83	30	14,846	342.988	12,562.369	23	846
3月	83	30	16,160	384.979	14,758.367	24	913
4月	83	30	15,518	379.400	15,994.315	24	1,031
5月	83	30	16,183	417.683	18,031.588	26	1,114
6月	83	30	15,651	396.033	39,515.738	25	2,525
7月	83	30	14,828	350.627	14,640.637	24	987
8月							
9月							
10月							
11月							
12月							

資料來源：金門縣公共車船管理處。

表34 本縣教育概況表

中華民國 104學年度 第2學期

單位：人

總計及 單位別	班數	教師職員人數			學生人數			應屆畢業生人數		
		計	男	女	計	男	女	計	男	女
總計	441	1142	406	736	9,551	5,034	4,517	2,636	1,369	1,267
幼兒園	77	177	3	174	1,678	872	806	556	278	278
國小	206	479	151	328	3,681	1,927	1,754	652	333	319
國中	87	258	115	143	2,154	1,161	993	782	433	349
高中	30	91	51	40	993	460	533	320	150	170
高職	41	137	86	51	1,045	614	431	326	175	151

資料來源：金門縣政府教育處及國立金門農工職業學校。

備註：1. 幼兒園除金城幼兒園外，其餘均為國小附設幼兒園。

2. 國中5所、國小19所(含1所國中小)。

3. 金門高職含附設進修部。

4. 教師職員人數不包含學校工友人數。

表35 各幼兒園(含附設)概況

中華民國 104學年度 第2學期

單位：人

總計及 鄉鎮別	班數	教師職員人數			學生人數			應屆畢業生人數		
		計	男	女	計	男	女	計	男	女
總計	77	177	3	174	1678	872	806	556	278	278
金城鎮	26	64	2	62	667	341	326	233	117	116
金沙鎮	12	24	0	24	208	111	97	61	28	33
金湖鎮	21	49	0	49	455	241	214	150	74	76
金寧鄉	11	24	1	23	217	118	99	71	39	32
烈嶼鄉	7	16	0	16	131	61	70	41	20	21

資料來源：金門縣政府教育處。

備註：1. 教師職員人數不包含幼兒園校(園)長及學校工友人數。

2. 資源班不列入班級數計算，學生人數按實際年齡填列。

表36 各國民小學教育概況

中華民國 104學年度 第2學期

單位：人

總計及學校別	校長	班數	教師職員人數	學生人數			應屆畢業生數		
				計	男	女	計	男	女
總計		206	479	3,681	1,927	1,754	652	333	319
中正國小	張栢樾	50	101	1,213	633	580	224	121	103
賢庵國小	陳為信	16	38	235	126	109	36	15	21
古城國小	董國正	6	17	118	67	51	17	11	6
金沙國小	李國安	12	28	246	124	122	45	22	23
何浦國小	曾秀玲	9	22	144	79	65	38	23	15
安瀾國小	張志猛	6	15	70	37	33	13	6	7
述美國小	劉界宏	6	15	61	33	28	12	4	8
金湖國小	張秋沐	26	56	574	289	285	96	39	57
開瑄國小	孫麗琪	9	20	174	92	82	28	12	16
正義國小	陳順德	6	15	67	34	33	13	5	8
柏村國小	陳為學	6	15	82	43	39	18	10	8
多年國小	陳來添	7	18	75	47	28	12	7	5
金寧國中小學 (小學部)	陳雅蘭	7	17	99	57	42	21	12	9
金鼎國小	蔡雪芳	9	21	183	98	85	25	15	10
古寧國小	楊成業	6	16	77	37	40	13	6	7
湖埔國小	楊肅藝	6	16	54	31	23	13	6	7
卓環國小	余鳴	7	18	92	48	44	12	8	4
西口國小	楊肅健	6	15	61	26	35	10	8	2
上岐國小	謝華東	6	16	56	26	30	6	3	3

資料來源：金門縣政府教育處。

備註：1. 賢庵國小含垵湖分校資料。

2. 教師職員人數包含校長及代理教師，不包含學校工友人數。

3. 總班級數=普通班+自足班+特教班。

表37 各國民中學教育概況

中華民國 104學年度 第2學期

單位:人

總計及單位別	校長	班數	教職員數	學生人數			應屆畢業生數		
				計	男	女	計	男	女
總計		87	258	2,154	1,161	993	782	433	349
金城國中	許維民	39	103	1,087	589	498	397	225	172
金沙國中	宋文章	13	40	303	157	146	132	69	63
金湖國中	何莉莉	19	57	447	257	190	140	83	57
金寧國中小學 (國中部)	陳雅蘭	9	32	194	99	95	69	35	34
烈嶼國中	黃明森	7	26	123	59	64	44	21	23

資料來源：金門縣政府教育處。

備註：1. 教師職員人數包含校長及代理教師，不包含學校工友人數。

2. 總班級數=普通班+自足班+特教班。

表38 各高中職教育概況

中華民國 104學年度 第2學期

單位:人

總計及單位別	校長	班數	教職員數	學生人數			應屆畢業生數		
				計	男	女	計	男	女
總計		71	228	2,038	1,074	964	646	325	321
金門高中	廖俊仁	30	91	993	460	533	320	150	170
金門農工職校	劉湘金	41	137	1,045	614	431	326	175	151
餐飲技術科		1		26	5	21	26	5	21
休閒漁業技術科		1		28	18	10	0	0	0
家政科		3		97	4	93	32	0	32
園藝科		3		85	36	49	25	16	9
漁業科		3		54	39	15	10	9	1
水產養殖科		3		54	37	17	10	7	3
電機科		3		88	86	2	26	26	0
電子科		3		80	60	20	22	17	5
機械科		3		79	65	14	22	16	6
汽車科		3		94	92	2	33	32	1
商業經營科		3		96	20	76	36	5	31
綜合職能科		3		22	9	13	4	1	3
餐飲管理科		3		96	32	64	28	8	20
資訊科		3		96	82	14	33	25	8
附設進修部		3		50	29	21	19	8	11

資料來源：金門縣政府教育處及國立金門農工職業學校。

備註：1. 教師職員人數包含校長及代理教師，不包含學校工友人數。

表39 出 入 境 人 數 統 計 表

單位：人次

年(月) 別	金門尚義機場出入境人數統計			金門水頭碼頭出入境人數統計		
	合計	出境	入境	合計	出境	入境
95年	1,425,489	711,841	713,648	623,030	313,893	309,137
96年	1,450,711	724,880	725,831	725,096	366,385	358,711
97年	1,717,525	853,779	863,746	973,269	492,077	481,192
98年	1,970,903	981,489	989,414	1,282,072	644,756	637,316
99年	2,093,274	1,052,046	1,041,228	1,383,686	695,657	688,029
100年	2,242,611	1,117,685	1,124,926	1,474,936	739,616	735,320
101年	2,310,400	1,145,584	1,164,816	1,458,145	736,087	722,058
102年	2,192,607	1,087,527	1,105,080	1,356,754	685,517	671,237
103年	2,303,711	1,143,740	1,159,971	1,514,140	762,039	752,101
104年	2,185,975	1,099,168	1,086,807	1,763,075	885,726	877,349
1月	162,550	83,277	79,273	130,649	67,107	63,542
2月	181,413	88,081	93,332	129,781	62,911	66,870
3月	152,053	78,748	73,305	128,088	64,704	63,384
4月	170,719	83,989	86,730	154,775	76,383	78,392
5月	176,009	90,133	85,876	154,343	78,895	75,448
6月	185,014	93,276	91,738	140,405	71,560	68,845
7月	207,449	104,711	102,738	149,547	75,836	73,711
8月	191,219	95,779	95,440	156,964	78,511	78,453
9月	173,236	84,558	88,678	130,477	61,814	68,663
10月	214,994	110,962	104,032	166,075	85,578	80,497
11月	190,478	95,700	94,778	163,805	83,249	80,556
12月	180,841	89,954	90,887	158,166	79,178	78,988

資料來源：金門航空站、內政部移民署、金門縣政府光觀處。

表40 現有公路里程數

單位：公尺

年別	總計	水泥路	柏油路	水泥車道	泥土路	平均每平方公里長度
95年	372,280	125,800	222,360	7,278	16,842	2,474.40
96年	372,617	125,800	222,697	7,278	16,842	2,476.58
97年	372,617	125,800	222,697	7,278	16,842	2,476.58
98年	373,831	124,612	225,099	7,278	16,842	2,484.65
99年	377,751	124,933	228,698	7,278	16,842	2,510.70
100年	379,210	125,016	230,074	7,278	16,842	2,520.40
101年	379,866	125,016	230,730	7,278	16,842	2,524.76
102年	379,866	125,016	230,730	7,278	16,842	2,524.76
103年	382,328	127,433	230,775	7,278	16,842	2,557.90
104年	382,328	127,433	230,775	7,278	16,842	2,557.90

資料來源：金門縣政府工務處。

表41 金門縣機動車輛登記數

單位：輛

月別	總計	大客車		大貨車		小客車		小貨車		機踏車		特種車
		自用	營業	自用	營業	自用	營業	自用	營業	重型	輕型	
95年底	49,690	12	204	330	166	14,087	535	1,966	2	22,121	10,007	260
96年底	53,047	14	196	364	140	15,140	526	2,047	14	24,524	9,819	263
97年底	56,388	14	206	402	125	15,975	528	2,143	40	27,061	9,628	266
98年底	60,821	14	220	466	118	17,394	545	2,306	60	29,955	9,470	273
99年底	64,116	14	220	501	115	18,706	601	2,414	25	31,911	9,349	260
100年底	68,597	14	238	516	111	20,325	602	2,559	19	34,763	9,159	291
101年底	73,675	16	243	486	119	22,321	626	2,676	37	37,991	8,756	404
102年底	77,179	15	241	495	126	24,448	644	2,866	42	40,456	7,431	415
103年底	82,984	15	252	502	129	26,963	676	3,000	33	44,237	6,754	423
104年底	90,054	16	280	512	129	29,690	722	3,197	28	48,391	6,659	430
105年												
1月	90,539	16	282	520	130	29,924	730	3,221	30	48,633	6,622	431
2月	90,958	16	282	519	130	30,016	731	3,225	30	48,997	6,579	433
3月	91,470	16	281	521	129	30,178	724	3,266	31	49,326	6,565	433
4月	91,854	16	282	521	129	30,338	714	3,272	31	49,597	6,521	433
5月	92,661	17	284	519	128	30,535	724	3,298	31	49,918	6,775	432
6月	93,125	17	289	520	127	30,739	737	3,304	31	50,198	6,729	434
7月	93,616	17	291	522	127	30,916	739	3,330	31	50,543	6,658	442
8月												
9月												
10月												
11月												
12月												

資料來源：交通部、金門監理站。

說明：1. 本表所列數字以各月底領有統一牌照車輛為限，軍車及未領牌照車輛均不在統計之內；亦不包括臨時牌照車輛。

2. 重型機車包含大型重型機車及普通重型機車；輕型機車包含普通輕型及小型輕型。

3. 特種車含警備車、救護車、消防車、郵電車、混凝土泵車、高空作業車及消毒車等。

4. 大客車營業包含遊覽車。



表42 金門各航運輸船概況

中華民國 105 年 6 月底

航線	船名	所屬公司	總噸位(噸)	載重噸(噸)	公司負責人	商船代理人
金門	馬可波羅	大榮海運股份	231.61	-	楊恭承	葉麗玲
	東方之星	坤龍航運股份	460.00	-	洪仁忠	陳宏堯
	新金龍	金廈海運股份	198.00	-	葉政雄	楊武雄
	金翔龍	金廈海運股份	186.00	-	葉政雄	陳瑜晟
	泉金	金廈海運股份	108.26	-	葉政雄	陳毓政
	金星	金安航運股份	229.00	-	何金章	李增遠
	八方	協成船務	322.00	-	謝知學	許時順
	迅安	協成船務	523.00	-	謝知學	許時順
	新武夷	全國船務代理	604.00	-	雷邦傑	王奕儒
	五緣	遠欣船務代理	478.00	-	洪家茵	楊武雄
	新五緣	遠欣船務代理	470.00	-	洪家茵	陳瑜晟
	蓬江	遠欣船務代理	311.00	-	洪家茵	陳瑜政
	和平之星	和平船務代理	548.00	-	楊武雄	楊武雄
	捷安	南星航運股份	398.00	-	何進諒	何松豫
	銀翔	台順船務代理	19.65	-	洪逸馳	—
	金宏興 8 號	金宏興海運股份	19.36	-	洪鴻斌	張峰勳
	丹鼎 8 號	德威航運股份	582.00	-	洪煒翔	洪煒翔
	丹鼎 9 號	德威航運股份	993.00	1,143.00	洪煒翔	洪煒翔
	上和	上和海運股份	1,138.00	-	李文忠	李文忠
	上和鑫	上和海運股份	1,559.00	-	李文忠	李文忠
	翔大盈	翔贊航運股份	2,488.00	3,353.00	—	洪志傑
	丹鼎壹壹	海洋海運股份	1,512.00	-	洪耀銘	洪煒翔
	錦龍一號	茂榮海運行	4.73	-	洪茂榮	張峰勳
	錦龍六號	茂榮海運行	19.84	-	洪茂榮	洪茂榮
	錦龍	慶豐航運股份	302.00	580.00	洪茂榮	洪茂榮
	新發 2 號	運達海運股份	165.00	-	吳宥霖	莊瑜梨
	海亨	大仁海運股份	799.00	978.83	林國正	戴克地
	東青	上和航運股份	16.10	-	李文忠	李文忠
大陸	浯洲匯豐	鴻順興海運股份	592.00	517.88	李文雄	李文雄
	浯洲新象	鴻順興海運股份	292.00	368.00	李文雄	李文雄
	浯洲重慶	鴻順興海運股份	1,111.00	1,239.30	李文雄	李文雄
	浯洲寶瓶	鴻順興海運股份	1,458.00	1,353.00	李文雄	李文雄
	浯洲福將	鴻順興海運股份	1,503.00	1,414.00	李文雄	李文雄
	成信	鴻順興海運股份	19.75	-	李文雄	李文雄
	震鴻 8 號	鴻順興海運股份	7.90	-	李文雄	李文雄
	萬順	祥發航運股份	473.00	536.00	洪成發	洪成發
	億薪	金祥富國際船務	865.00	-	戴克地	戴克地
	銓薪	金祥富國際船務	1,122.00	1,153.00	戴克地	戴克地
	冬方	統順企業社	41.00	-	吳宥霖	莊瑜梨
	豐澤 6 號	泉州市豐澤船務	921.00	-	—	呂炳忠
	新萬信	泉州市豐澤船務	1,598.00	2,600.00	—	莊友行
	長海 29	福建省長樂市第二海運	495.00	880.00	—	陳慧萍
	成功 57	南安市輪船	485.00	900.00	—	—
	成功 17	南安市輪船	496.00	-	—	謝知學
	成功 91	南安市輪船	499.00	-	—	呂炳忠
	長海 36	福建省長樂市第二海運	1,510.00	-	—	陳慧萍
	成功 61	南安市輪船	2,770.00	4,300.00	—	呂俊富
	成功 59	南安市輪船	1,250.00	2,080.00	—	呂俊富
	景泰 58	福建省東山縣東航船務	2,232.00	3,500.00	—	蘭尹慈
	長海 26	—	497.00	-	—	—
景祥	—	497.00	-	—	—	

資料來源：金門縣港務處。

表42 金門各航運輸船概況(續1)

中華民國 105 年 6 月底

航線	船名	所屬公司	總噸位(噸)	載重噸(噸)	公司負責人	商船代理人
高雄 台中 台北 金門	大山	大山航運股份	1,460	1,517.00	俞全和	俞全和
	大洋	大洋航運股份	2,496	-	余振良	俞全和
	大益	大吉海運股份	982	1,059.00	俞全興	俞全和
	大金	大金航運股份	1,661	-	余振良	俞全和
	大翔丸	德興航業股份	1,513	1,600.00	俞全和	俞全和
	大正	大益輪船股份	2,794	4,349.00	俞全鐘	俞全和
	大華	台金航運股份	2,988	-	俞全和	俞全和
	大川	大川航運股份	992	1,078.00	余全國	呂炳忠
	大新	高金輪船股份	1,551	1,434.00	余振良	俞全和
大中	中台航運股份	2,563	2,183.00	俞全和	俞全和	
金門 高雄	金航二號(油輪)	金欣海運股份	1,356	2,304.04	鄧建立	呂榮商
	金鑫(油輪)	金鑫航運股份	969	1,878.46	吳寶惜	許開國
金門 台中	建宏	建華航運股份	1,094	-	許丕和	許開國
	建廣	建廣航運股份	2,971	-	許振文	許開國
	建昌	建昌航運股份	1,500	-	李百發	許開國
基隆 金門	台福八號	大順輪船股份	1,270	1,309.00	王偉中	呂俊富
	升隆一號	金洋海運股份	3,261	5,128.00	許炳錫	吳成宗
嘉義 金門	山寶2號	海盛航運股份	1,376	-	—	呂炳忠
	嘉金2號	奧林匹克航運股份	1,518	3,455.00	—	呂炳忠
花蓮 金門	亞泥一號	裕民航運股份	3,917	6,169.68	徐旭東	吳成宗
	達和	達和航運股份	5,890	8,210.12	—	呂炳忠
台南 高雄 金門	友泰一號	瑞邦海運股份	1,488	1,931.93	黃旺根	翁經理
	盈海	瑞邦海運股份	1,175	1,680.00	黃旺根	翁經理
	延鴻	澎湖航業股份	937	-	張再興	呂俊富
	延聯	明鑫輪船股份	996	1,200.00	張陳红柿	呂俊富
	上和盛	上和海運股份	1,998	1,377.00	李文忠	李文忠

資料來源：金門縣港務處。

表42 金門各航運輸船概況(續完)

中華民國 105 年 6 月底

航線	船名	所屬公司	船舶種類	總噸位(噸)	乘客定額	公司負責人
水頭 九宮	大洋一號	青發航運股份	小貨船	19.76	-	陳含曬
	協力號	協力海運行	小貨船	19.00	-	徐金福
	海洋1號	海洋海運股份	小客船	19.94	54	洪耀銘
	海園號	海園海運股份	小貨船	4.76	-	陳雅玉
	上明八號	上和鑫航運股份	小客貨	18.15	15	李文忠
	海揚8號	良統海運行	小貨船	14.87	-	翁炳贊
	金宏興1號	海源海上貨運行	小貨船	6.51	-	劉銘華
	大三	永順海運行	小貨船	6.51	-	陳克其
沿海	海燕叁號	海燕海運股份	小客船	19.87	55	洪天規
	東青	上和鑫航運股份	小客貨	16.10	12	陳愛珠
	震鴻8號	鴻順興海運股份	小客貨	7.90	4	李文雄
	金宏興8號	金宏興海運股份	小客貨	19.36	10	洪正雄
	成信號	鴻順興海運股份	小客貨	19.75	12	李文雄
	金城1號	東發海運行	小貨船	2.63	-	張瀚龍
	神洲2號	神洲海運行	小客船	19.89	51	陳國民
	金順發	永順海運行	小貨船	19.65	-	陳克其
	廣泰號	瑞盛海運行	小貨船	15.67	5	張瑞育
	金門農工	金門高級農工	訓練船	1.42	-	劉湘金
	鴻偉1號	鴻偉營造有限	抽砂船	48.93	-	柯凱譯
	鴻偉2號	鴻偉營造有限	平台船	18.70	-	柯凱譯
	銀河水星	銀河育樂遊艇有限	小客船	19.86	49	黎純冷
	海峰3號	海峰遊艇有限	小客船	19.87	52	陳嘉德
	海峰1號	海峰遊艇有限	小客船	19.86	49	陳嘉德
	冬方	張志德	小貨船	10.78	-	張志德
	順風	林姿君	小客貨	14.20	8	林姿君
	銀翔	陳麗珍	小貨船	19.65	-	陳麗珍
合昇	張瀚龍	小貨船	2.63	-	張瀚龍	
港內外港	金港2號	金門縣港務處	巡邏船	1.26	3	張瑞心
	金港3號	金門縣港務處	巡邏船	0.97	3	張瑞心
大小坵間	烏坵1號	金門縣政府 烏坵鄉公所	小客貨	17.67	11	翁小姐
—	瓏心	瓏心船運有限	小貨船	-	-	林明濬
	任崧88號	任崧船運有限	小貨船	-	-	王岳生
	成功88	陳應超	小客貨	-	-	陳應超

資料來源：金門縣港務處。

表43 本縣旅遊概況統計

年底別	旅遊人口 (人/年)	旅行社家數								遊覽車 (輛)
		綜合		甲種		乙種		合計		
		總公司	分公司	總公司	分公司	總公司	分公司	總公司	分公司	
95年底	465,301	—	—	11	11	1	—	12	11	154
96年底	474,067	—	—	12	11	1	—	13	11	146
97年底	568,054	—	1	13	10	—	—	13	11	145
98年底	643,276	—	1	13	10	—	—	13	11	152
99年底	684,546	—	1	15	10	—	—	15	11	151
100年底	1,162,534	—	1	17	13	—	—	17	14	168
101年底	1,265,035	—	—	17	14	—	—	17	14	173
102年底	1,164,504	—	1	18	13	—	—	18	14	173
103年底	1,309,624	—	3	19	13	—	—	19	16	184
104年底	1,515,130	—	5	23	16	—	—	23	21	201
105年 7月	152,698	—	5	25	19	1	—	26	24	213

資料來源：金門縣政府觀光處、金門監理站、交通部觀光局。

旅館業及民宿相關統計

中華民國 105 年 7 月

國際觀光旅館	一般觀光旅館	一般旅館									民宿登記現況			
		合法旅館			非法旅館			小計			合法家數	合法房間數	非法家數	非法房間數
		家數	房間數	員工數	家數	房間數	員工數	家數	房間數	員工數				
—	—	21	1,334	507	—	—	—	21	1334	507	202	894	—	—

資料來源：交通部觀光局。

表44 本縣總會計歲出情形報告表

中華民國 105 年 7 月

單位:元

總計及科目別	預算數	執行數			佔各科目預算百分比%
		累計支出數	預付數	合計數	
<b>總計</b>	<b>13,294,076,000</b>	<b>5,153,964,414</b>	<b>240,106,458</b>	<b>5,394,070,872</b>	40.57
政權行使支出	256,458,000	85,007,020	111,085	85,118,105	33.19
行政支出	618,165,000	251,604,636	14,422,555	266,027,191	43.03
民政支出	626,989,000	348,622,734	6,668,912	355,291,646	56.67
財務支出	58,928,000	31,582,072	8,902	31,590,974	53.61
教育支出	2,123,008,000	1,358,570,338	2,598,900	1,361,169,238	64.12
文化支出	467,146,000	128,084,323	3,772,990	131,857,313	28.23
農業支出	1,507,616,000	363,806,618	34,020,190	397,826,808	26.39
工業支出	485,074,000	88,315,881	10,874,675	99,190,556	20.45
文通支出	2,569,714,000	815,994,475	31,244,083	847,238,558	32.97
其他經濟服務支出	1,060,889,000	114,426,662	32,445,685	146,872,347	13.84
社會保險支出	31,834,000	14,753,042	613,764	15,366,806	48.27
社會救助支出	36,048,000	3,335,013	17,860,235	21,195,248	58.80
福利服務支出	561,754,000	221,995,681	33,558,176	255,553,857	45.49
國民就業支出	144,001,000	33,053,025	6,220,109	39,273,134	27.27
醫療保健支出	514,558,000	333,684,187	339,820	334,024,007	64.91
社區發展支出	92,948,000	6,128,335	257,910	6,386,245	6.87
環境保護支出	728,017,000	135,618,571	45,088,467	180,707,038	24.82
退休撫卹給付支出	488,684,000	431,806,473	-	431,806,473	88.36
退休撫卹業務支出	2,030,000	1,739,630	-	1,739,630	85.70
警政支出	589,174,000	338,491,747	-	338,491,747	57.45
平衡預算補助支出	80,413,000	40,206,500	-	40,206,500	50.00
其他支出	156,748,000	7,137,451	-	7,137,451	4.55
第二預備金	93,880,000	-	-	-	0.00

資料來源：金門縣政府主計處審核科。

表45 本縣總會計歲入情形報告表

中華民國 105 年 7 月

單位:元

科目別	本年度歲入 預算數	分配數	執行數	
			金額	佔預算數%
<b>總計</b>	<b>11,588,206,000</b>	<b>5,231,385,000</b>	<b>3,958,668,822</b>	34.16
稅課收入	2,558,307,000	1,459,606,000	1,314,840,212	51.39
罰款及賠償收入	32,561,000	16,847,000	17,826,192	54.75
規費收入	598,762,000	297,031,000	250,819,420	41.89
財產收入	183,099,000	101,317,000	121,336,787	66.27
營業及事業收入	450,000,000	150,000,000	-	0.00
補助及協助收入	4,387,030,000	2,680,871,000	1,675,749,278	38.20
捐獻及贈與收入	3,277,566,000	503,416,000	500,000,000	15.26
其他收入	100,881,000	22,297,000	78,096,933	77.41

資料來源：金門縣政府主計處審核科。

表46 本縣稅課收入概況

中華民國 105 年 7 月

單位:元

科目別	本年度歲入 預算數	分配數	執行數	
			金額	佔預算數%
<b>總計</b>	<b>2,558,307,000</b>	<b>1,459,606,000</b>	<b>1,314,840,212</b>	51.39
土地稅	262,500,000	145,000,000	103,464,864	39.42
房屋稅	25,200,000	24,837,000	29,707,086	117.89
使用牌照稅	90,000,000	85,200,000	104,292,356	115.88
印花稅	14,000,000	8,100,000	11,324,926	80.89
菸酒稅	831,440,000	415,800,000	402,016,980	48.35
統籌分配稅	1,335,167,000	780,669,000	664,034,000	49.73

資料來源：金門縣政府主計處審核科。

表47 歷年各單位補助本地區經費

單位：仟元

補助機關及項目	96年度	97年度	98年度	99年度	100年度	101年度	102年度	103年度	104年度	105年度
補助款總計	4,821,702	5,389,328	5,630,529	6,003,331	6,270,363	6,049,196	5,626,015	5,545,176	7,356,727	7,119,433
專案補助	1,181,825	1,181,775	1,181,775	1,132,275	1,323,479	1,410,688	1,408,347	1,444,124	1,345,864	1,312,578
農委會及基建	142,007	208,223	188,825	147,990	142,342	177,385	115,331	119,950	150,122	136,740
教育部補助	122,385	152,213	246,606	214,747	125,232	130,527	140,445	132,230	172,567	171,897
內政部補助	186,837	242,494	439,811	461,499	390,043	277,452	384,454	347,821	276,042	252,548
經濟部補助	363,092	356,746	492,161	449,484	340,274	211,507	236,573	217,715	1,165,580	527,139
交通部補助	102,933	167,907	266,329	478,077	1,239,108	984,394	549,710	552,575	1,222,622	1,655,530
文化部補助	47,727	39,946	51,436	53,142	28,104	16,504	30,119	19,299	33,660	40,139
環保署補助	31,055	89,957	113,128	35,784	35,585	64,153	52,309	41,940	86,711	42,575
衛生福利部補助	74,906	112,303	80,527	63,928	36,355	25,927	58,444	80,996	114,390	135,577
財政部補助	56,812	151,679	62,767	55,972	45,966	44,304	49,231	48,215	50,914	64,415
消防署補助	-	-	-	-	4,167	-	-	-	-	-
勞委會補助	298	-	-	8,534	-	-	-	-	-	-
體委會補助	12,550	182	2,477	20,452	15,912	79,883	14,307	-	-	-
國發會	2,250	11,312	-	11,417	-	-	-	-	2,620	1,080
中央統籌分配稅	1,112,753	1,200,617	968,513	1,073,587	1,179,405	1,240,134	1,140,709	1,169,992	1,355,034	1,335,167
原發會	-	50	83	366	6,276	1,215	877	1,007	689	1,612
工程會	-	-	17,620	1,394	-	-	-	-	-	-
菸酒稅	885,816	916,041	851,462	828,892	810,912	818,937	812,062	796,668	794,212	831,440
中央統籌補助鄉鎮款	448,016	463,953	367,817	419,993	491,640	520,859	584,551	549,113	566,700	610,796
主計總處	-	-	249,002	20,742	2,405	-	-	-	-	-
經建會	50,110	93,760	50,110	525,056	-	2,320	3,500	2,248	-	-
法務部	-	40	-	-	-	-	-	-	-	-
台電金門區處	130	100	80	-	-	-	-	-	-	-
中油公司	50	30	-	-	-	-	-	-	-	-
台灣銀行	50	-	-	-	-	-	-	-	-	-
土地銀行	100	-	-	-	-	-	-	-	-	-
福建省政府	-	-	-	-	48,015	43,007	45,046	19,783	19,000	200
國家傳播委員會	-	-	-	-	5,143	-	-	-	-	-
國防部	-	-	-	-	-	-	-	1,500	-	-

資料來源：金門縣政府主計處、金門縣政府財政處。