

中華民國一〇五年三月份
金門縣統計月報

金門縣政府主計處編印

凡

例

- 一、本月報編印目的旨在提供本縣統計資料之最新數字，以為行政設計考核與政策之釐訂依據。
- 二、本月報所刊載資料均由本府有關科處暨所屬機關及有關單位社團提供，資料來源分別註明於各表之下，以利查考。
- 三、本月報如所載數字有所修正，與前期內容有所不同者，應以本期數字為主。
- 四、本月報部份數字單位經予提高，復因尾數四捨五入關係，總數與原始資料未能完全吻合。
- 五、本月報所有度量衡單位以公制為準，其有特殊情形者，均經分別予以註明。
- 六、本月報所有符號代表意義如下：

| | | | |
|-------|--------|---|------|
| — — — | 表示無資料 | + | 表示盈餘 |
| . . . | 表示數字不詳 | - | 表示虧損 |

目

錄

表圖

| 土 地 | |
|----------------------------|--------|
| 表 1 本縣疆界 | (1) |
| 表 2 本縣縣境總面積 | (2) |
| 表 3 本縣農地重劃概況 | (3) |
| 人 口 | |
| 表 4 戶籍登記人口統計 | (4) |
| 表 5 戶籍登記人口密度及性比率 | (4) |
| 圖 1 歷年戶籍登記人口統計圖 | (5) |
| 圖 2 戶籍登記人口案性別及年齡分配 | (5) |
| 表 6 戶籍登記人口教育程度 | (6) |
| 表 7 戶籍登記人口婚姻狀況 | (6) |
| 表 8 歷年人口出生率與死亡率 | (7) |
| 社 會 | |
| 表 9 大同之家概況..... | (7) |
| 表10 本縣特殊病患醫療服務概況..... | (8) |
| 表11 金門縣各級人民團體數 | (9) |
| 表12 本縣社會福利概況 | (10) |
| 表13 本縣歷年鄉村整建成果統計表..... | (11) |
| 經 濟 | |
| 表14 金門縣人力資源重要指標 | (12) |
| 表15 金門縣消費者物價指數一大分類 | (13) |
| 表16 本縣行庫存放款餘額概況 | (14) |
| 表17 金門縣家庭收支調查平均每戶收支 | (15) |
| 政 治 組 織 | |
| 表18 金門地區公教人員數 | (20) |
| 表19 金門地區公營事業單位員工人數 | (21) |
| 表20 金門地區公教人員服務年資 | (21) |
| 表21 金門地區公教人員考試及格人數 | (22) |
| 表22 金門地區公教人員年齡人數 | (22) |
| 圖 3 金門地區公教人員學歷比較 | (23) |
| 圖 4 金門地區公教人員歷年平均年齡比較 | (23) |
| 農 業 | |
| 表23 本縣主要農產品產量及種植面積 | (24) |
| 林 業 | |
| 圖 5 本縣林木蓄積量 | (25) |
| 表24 本縣林相變更面積概況 | (25) |

| | | |
|-----|--------------------------|----------|
| | 漁 | 業 |
| 圖 6 | 本縣歷年遠(近)海漁獲量 | (26) |
| 表25 | 本縣漁業概況 | (26) |
| | 畜 | 牧 |
| 表26 | 現有家畜(禽)頭(隻)數 | (27) |
| 表27 | 畜產試驗所事業概況..... | (27) |
| | 水 | 利 |
| 表28 | 本縣各鄉鎮現有各項水利設施可灌溉面積 | (28) |
| | 工 | 商 |
| 表29 | 本縣現有商店種類及家數 | (28) |
| 圖 7 | 本縣陶瓷品歷年產銷比較圖 | (29) |
| 表30 | 本縣陶瓷品產銷量 | (29) |
| | 公 | 用 |
| | 事 | 業 |
| 表31 | 自來水配水量及普及率 | (30) |
| 表32 | 歷年電力發展概況 | (31) |
| 表33 | 公共車船處發展概況 | (31) |
| | 教 | 育 |
| 表34 | 本縣教育概況表 | (32) |
| 表35 | 各幼兒園(含附設)概況 | (32) |
| 表36 | 各國民小學教育概況 | (33) |
| 表37 | 各國民中學教育概況 | (34) |
| 表38 | 各高中職教育概況 | (34) |
| | 警 | 政 |
| 表39 | 出入境人數統計表 | (35) |
| | 交 | 通 |
| 表40 | 現有公路里程數 | (36) |
| 表41 | 金門縣機動車輛登記數 | (36) |
| 表42 | 金門各航運輸船概況 | (37) |
| | 觀 | 光 |
| 表43 | 本縣旅遊概況統計 | (40) |
| | 財 | 政 |
| 表44 | 本縣總會計歲出情形報告表 | (41) |
| 表45 | 本縣總會計歲入情形報告表 | (42) |
| 表46 | 本縣稅課收入概況 | (42) |
| 表47 | 歷年各單位補助本地區經費 | (43) |

表1 本縣疆界

| 方位 | 地點 | 經 緯 度 | | | |
|--------------------|----------|-----------------------|---------|---------|----|
| | | 經 緯 別 | 度 | 分 | 秒 |
| 中心位置 | 北太武山 | 東 經 | 118 | 24 | — |
| | | 北 緯 | 24 | 27 | — |
| 極 東 北 | 碇 | 東 經 | 118 | 31 | 1 |
| | | 北 緯 | 24 | 25 | 55 |
| 極 南 東 | 碇 | 東 經 | 118 | 13 | 8 |
| | | 北 緯 | 24 | 9 | 48 |
| 極 西 | 五 擔 | 東 經 | 118 | 8 | 6 |
| | | 北 緯 | 24 | 22 | 38 |
| 極 北 | 大 嶝 田 墘 | 東 經 | 118 | 19 | 6 |
| | | 北 緯 | 24 | 34 | 16 |
| 面 積 (平 方 公 里) | | 縱 橫 長 度 (公 里) | | | |
| 退 潮 時 | 滿 潮 時 | 總 面 積 | 縱 距 | 橫 距 | |
| 178.9560 | 161.0700 | 178.9560 | 28.5025 | 39.0500 | |
| 測量時間 | 初測 | 中 華 民 國 41 年 7 月 31 日 | | | |
| | 複測 | 中 華 民 國 44 年 12 月 | | | |

資料來源：金門縣地政局。

表2 本縣縣境總面積

| 區 域 別 | | 面 積 (平方公里) | 佔 總 面 積 百 分 比 | 海 岸 線 長 度 (公里) |
|------------------|-------|---------------|------------------|-------------------|
| 總 計 | | 181.5110 | 100.00 | 118.15 |
| 金 門 本 島 | 小 計 | 134.4530 | 74.07 | 97.95 |
| | 金 城 鎮 | 21.7130 | 11.96 | |
| | 金 沙 鎮 | 41.1900 | 22.69 | |
| | 金 湖 鎮 | 41.6960 | 22.97 | |
| | 金 寧 鄉 | 29.8540 | 16.45 | |
| 金 門 外 島 | 小 計 | 17.2030 | 9.48 | |
| | 烈 嶼 鄉 | 16.0030 | 8.82 | |
| | 烏 坵 鄉 | 1.2000 | 0.66 | |
| 外 圍 島 嶼 | 小 計 | 29.8550 | 16.44 | |
| | 大 嶼 | 大小 | 22.7500 | |
| | | 小 | 3.3100 | 1.82 |
| | | 角 | 2.4400 | 1.34 |
| | 大 膽 | 大二 | 0.7900 | 0.44 |
| | | 東 | 0.2800 | 0.15 |
| | | 碇 | 0.0160 | 0.01 |
| | 北 碇 | 北 | 0.0800 | 0.04 |
| | | 草 | 0.0700 | 0.04 |
| | | 后 | 0.0320 | 0.02 |
| | 建 功 嶼 | 建 | 0.0050 | 0.00 |
| | | 復 | 0.0500 | 0.03 |
| | | 猛 | 0.0250 | 0.01 |
| 獅 | | 0.0070 | 0.00 | |
| | | | | 20.20 |

資料來源：金門縣政府民政處。

附 註：大小嶼、角嶼現為中共管轄。

表3 本縣農地重劃概況

單位：公頃

| 年 別 | 預 定 重劃面積 | 已重劃面積 | 重劃後增加 耕地面積 | 實際支付 重劃經費 | 平均每公頃 使用重劃 經費(元) |
|---------|-------------|----------|---------------|--------------|------------------------|
| 70年底 | 65.0000 | 65.0000 | 5.7541 | 5,833,708 | 89,749 |
| 75年底 | 90.0000 | 90.0000 | 1.1032 | 13,123,620 | 145,818 |
| 80年底 | 110.0000 | 110.0000 | 6.9889 | 15,000,000 | 136,364 |
| 81年底 | 90.0000 | 90.0000 | 18.5028 | 15,000,000 | 166,667 |
| 82年底 | 100.0000 | 100.0000 | — | 14,632,418 | 146,324 |
| 83年底 | 70.0000 | 70.0000 | — | 13,800,804 | 197,154 |
| 93年底 | 65.0000 | 64.5838 | 8.2375 | 59,354,151 | 919,026 |
| 97~98年底 | 28.9490 | 28.9471 | 2.7552 | 51,190,899 | 1,768,428 |
| 金城鎮 | — | — | — | — | — |
| 金沙鎮 | — | — | — | — | — |
| 金湖鎮 | — | — | — | — | — |
| 金寧鄉 | — | — | — | — | — |
| 烈嶼鄉 | 28.9490 | 28.9471 | 2.7552 | 51,190,899 | 1,768,428 |

資料來源：金門縣地政局。

附 註：(1) 84年至92年、94年至96年、99年至104年未辦理重劃。

(2) 自93年起，除田、旱、建、道外，其餘地目已不再詮定。

(3) 97、98年重劃工程為2年期計畫。

表4 戶籍登記人口統計

中華民國 105 年 3 月底

| 鄉鎮別 | 鄉鎮長 | 村里數 | 鄰數 | 戶數 | 人口數 | | |
|-----|-----|-----|-----|--------|---------|--------|--------|
| | | | | | 計 | 男 | 女 |
| 合計 | | 37 | 767 | 38,690 | 132,998 | 66,653 | 66,345 |
| 金城鎮 | 石兆璿 | 8 | 222 | 12,684 | 42,379 | 21,235 | 21,144 |
| 金湖鎮 | 蔡西湖 | 8 | 163 | 8,597 | 28,400 | 14,315 | 14,085 |
| 金沙鎮 | 陳其德 | 8 | 140 | 6,176 | 20,103 | 9,961 | 10,142 |
| 金寧鄉 | 陳成勇 | 6 | 143 | 8,023 | 28,988 | 14,629 | 14,359 |
| 烈嶼鄉 | 洪成發 | 5 | 97 | 3,077 | 12,466 | 6,184 | 6,282 |
| 烏坵鄉 | 蔡永富 | 2 | 2 | 133 | 662 | 329 | 333 |

資料來源：金門縣政府民政處。

表5 戶籍登記人口密度及性比率

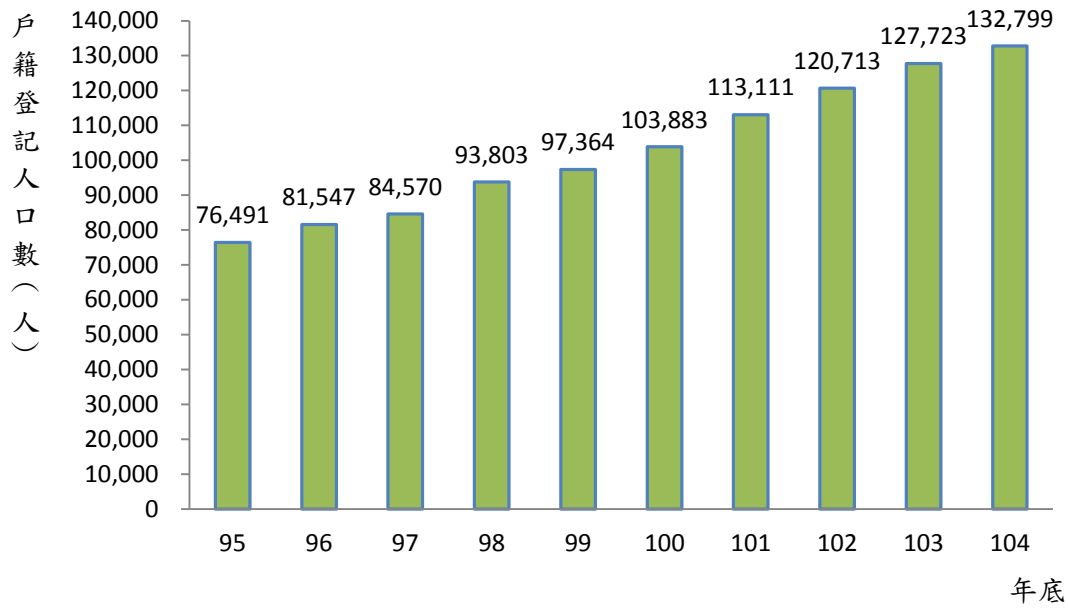
中華民國 105 年 3 月底

| 鄉鎮別 | 土地面積 (平方公里) | 人口數 | 平均每村里 人口數 | 人口密度每平 方公里人口數 | 平均每戶 人口數 | 性比率 女=100 |
|------|----------------|---------|--------------|------------------|-------------|--------------|
| 合計 | 153.0110 | 132,998 | 3,595 | 869 | 3.44 | 100 |
| 金城鎮 | 21.7130 | 42,379 | 5,297 | 1952 | 3.34 | 100 |
| 金湖鎮 | 41.6960 | 28,400 | 3,550 | 681 | 3.30 | 102 |
| 金沙鎮 | 41.1900 | 20,103 | 2,513 | 488 | 3.26 | 98 |
| 金寧鄉 | 29.8540 | 28,988 | 4,831 | 971 | 3.61 | 102 |
| 烈嶼鄉 | 16.0030 | 12,466 | 2,493 | 779 | 4.05 | 98 |
| 烏坵鄉 | 1.2000 | 662 | 331 | 552 | 4.98 | 99 |
| 外圍島嶼 | 1.3550 | — | — | — | — | — |

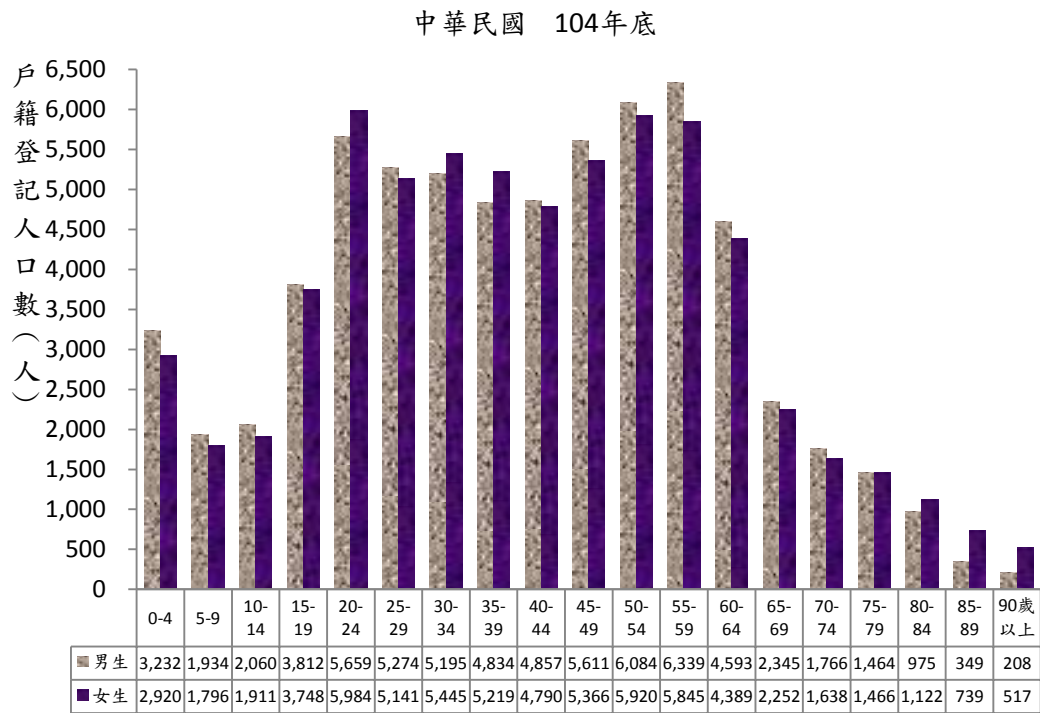
資料來源：金門縣政府民政處。

附註：外圍島嶼土地面積不含中共管轄之大嶼、小嶼及角嶼。

圖一 歷年戶籍登記人口統計圖



圖二 戶籍登記人口案性別及年齡分類



資料來源：金門縣政府民政處。

表6 戶籍登記人口教育程度

單位：人

| 年底別 | 總人口數 | 十 五 歲 以 上 人 口 | | | | | | | | | 未 滿 十五歲 人 口 |
|-------|---------|---------------|--------|--------|--------|--------|--------------|--------|-------|-------|-------------------|
| | | 研究所 以上 | 大學 | 專科 | 高中 | 高職 | 國(初)中 含初職 | 國小 | 自修 | 不識字 | |
| 95年底 | 76,491 | 2,073 | 10,697 | 7,989 | 7,578 | 13,026 | 8,529 | 11,920 | 1,884 | 1,276 | 11,519 |
| 96年底 | 81,547 | 2,629 | 12,380 | 8,552 | 7,798 | 14,072 | 9,279 | 12,169 | 1,834 | 1,239 | 11,595 |
| 97年底 | 84,570 | 3,018 | 13,646 | 8,631 | 8,006 | 14,641 | 9,543 | 12,199 | 1,774 | 1,202 | 11,910 |
| 98年底 | 93,803 | 3,523 | 16,425 | 9,522 | 8,981 | 16,536 | 10,536 | 12,558 | 1,708 | 1,162 | 12,852 |
| 99年底 | 97,364 | 3,989 | 18,610 | 9,691 | 9,404 | 16,987 | 10,550 | 12,532 | 1,645 | 1,097 | 12,859 |
| 100年底 | 103,883 | 4,687 | 21,443 | 10,382 | 9,759 | 18,077 | 11,119 | 12,759 | 1,597 | 1,166 | 12,894 |
| 101年底 | 113,111 | 5,540 | 25,242 | 11,482 | 10,372 | 19,647 | 11,977 | 12,959 | 1,527 | 1,105 | 13,260 |
| 102年底 | 120,713 | 6,332 | 28,746 | 12,344 | 10,703 | 20,916 | 12,505 | 13,057 | 1,454 | 1,048 | 13,608 |
| 103年底 | 127,723 | 7,094 | 31,874 | 13,097 | 11,102 | 22,109 | 13,062 | 13,107 | 1,379 | 958 | 13,941 |
| 104年底 | 132,799 | 7,719 | 33,676 | 13,662 | 11,952 | 23,062 | 13,667 | 13,044 | 1,285 | 879 | 13,853 |

資料來源：金門縣政府民政處。

表7 戶籍登記人口婚姻狀況

單位：人

| 年底別 | 總人口數 | 滿 十 五 歲 以 上 人 口 | | | | 未 滿 十五歲 人 口 |
|-------|---------|-----------------|--------|-------|-------|-------------------|
| | | 未 婚 | 有配偶 | 離 婚 | 喪 偶 | |
| 95年底 | 76,491 | 19,830 | 37,934 | 3,018 | 4,190 | 11,519 |
| 96年底 | 81,547 | 21,244 | 40,706 | 3,576 | 4,426 | 11,595 |
| 97年底 | 84,570 | 22,008 | 42,263 | 3,784 | 4,605 | 11,910 |
| 98年底 | 93,803 | 25,262 | 46,439 | 4,348 | 4,902 | 12,852 |
| 99年底 | 97,364 | 26,811 | 48,003 | 4,632 | 5,059 | 12,859 |
| 100年底 | 103,883 | 28,956 | 51,418 | 5,107 | 5,508 | 12,894 |
| 101年底 | 113,111 | 32,344 | 55,777 | 5,873 | 5,857 | 13,260 |
| 102年底 | 120,713 | 35,036 | 59,335 | 6,591 | 6,143 | 13,608 |
| 103年底 | 127,723 | 37,522 | 62,381 | 7,479 | 6,400 | 13,941 |
| 104年底 | 132,799 | 38,981 | 65,182 | 8,116 | 6,667 | 13,853 |

資料來源：金門縣政府民政處。

表8 歷年人口出生率與死亡率

單位：人

| 年底別 | 年中人口數 | 出生人口數 | 出生率(0/00) | 死亡人口數 | 死亡率(0/00) |
|-------|---------|-------|-----------|-------|-----------|
| 95年底 | 73,378 | 812 | 11.07 | 442 | 6.02 |
| 96年底 | 79,019 | 937 | 11.86 | 412 | 5.21 |
| 97年底 | 83,059 | 970 | 11.68 | 410 | 4.94 |
| 98年底 | 89,187 | 1,050 | 11.77 | 471 | 5.28 |
| 99年底 | 95,584 | 1,053 | 11.02 | 481 | 5.03 |
| 100年底 | 100,624 | 1,154 | 11.47 | 550 | 5.47 |
| 101年底 | 108,497 | 1,431 | 13.19 | 571 | 5.26 |
| 102年底 | 116,912 | 1,318 | 11.27 | 544 | 4.65 |
| 103年底 | 124,218 | 1,495 | 12.04 | 635 | 5.11 |
| 104年底 | 130,261 | 1,396 | 10.72 | 750 | 5.76 |

資料來源：金門縣政府民政處。

說明：年中人口數 = (前一年底人口數 + 本年底人口數) / 2。

表9 大同之家概況

單位：人

| 年底別 | 員工人數 | 安老組 | | | 育幼組 | | |
|--------|------|-----|----|----|-----|----|----|
| | | 計 | 男 | 女 | 計 | 男 | 女 |
| 95年底 | 27 | 91 | 43 | 48 | 25 | 12 | 13 |
| 96年底 | 27 | 95 | 44 | 51 | 23 | 11 | 12 |
| 97年底 | 26 | 95 | 41 | 54 | 24 | 12 | 12 |
| 98年底 | 27 | 98 | 43 | 55 | 27 | 14 | 13 |
| 99年底 | 27 | 117 | 49 | 68 | 27 | 14 | 13 |
| 100年底 | 31 | 135 | 58 | 77 | 25 | 13 | 12 |
| 101年底 | 30 | 116 | 43 | 73 | 23 | 10 | 13 |
| 102年底 | 31 | 116 | 44 | 72 | 21 | 10 | 11 |
| 103年底 | 30 | 131 | 53 | 78 | 20 | 10 | 10 |
| 104年底 | 38 | 125 | 50 | 75 | 19 | 10 | 9 |
| 105年3月 | 38 | 124 | 49 | 75 | 20 | 11 | 9 |

資料來源：金門縣大同之家。

說明：員工人數不含主任。

表10 本縣特殊病患醫療服務概況

中華民國 104 年底

單位：人

| 機 構 \ 分 類 | 精神病患 | 智能障礙 | 肢體障礙 | 視覺障礙 | 聽覺障礙 | 多重障礙 | 平衡障礙 | 罕見疾病 | 失智 | 自閉 | 老人 | 植物人 |
|--------------|------|------|------|------|------|------|------|------|----|----|----|-----|
| 總 計 | 42 | 58 | 21 | 5 | 6 | 80 | 1 | 1 | 17 | 1 | 26 | 1 |
| 金門 晨光教養家園 | - | 15 | - | - | - | 8 | - | - | - | - | - | - |
| 金門 縣立福田家園 | 4 | 24 | 5 | - | - | 46 | - | - | 1 | 1 | - | - |
| 金門 縣立松柏園 | 3 | 7 | 16 | 1 | 4 | 13 | - | - | 16 | - | 26 | - |
| 花蓮 玉里榮民醫院 | 19 | - | - | - | - | - | - | - | - | - | - | - |
| 衛生福利部玉里醫院 | 2 | - | - | - | - | - | - | - | - | - | - | - |
| 居善醫院 | 1 | - | - | - | - | - | - | - | - | - | - | - |
| 新莊仁濟醫院 | 1 | - | - | - | - | - | - | - | - | - | - | - |
| 臺北市立聯合醫院陽明院區 | - | - | - | - | - | 1 | - | - | - | - | - | - |
| 高雄仁愛之家附設慈惠醫院 | 1 | - | - | - | - | - | - | - | - | - | - | - |
| 靜和醫院燕巢分院 | 1 | - | - | - | - | - | - | - | - | - | - | - |
| 台南仁愛之家 | 2 | - | - | - | - | - | - | - | - | - | - | - |
| 桃園仁愛之家 | - | - | - | 1 | - | - | - | - | - | - | - | - |
| 康復之家 | 1 | - | - | - | - | - | - | - | - | - | - | - |
| 台中市私立惠明盲童育幼院 | - | - | - | 1 | - | 2 | - | - | - | - | - | - |
| 台中惠明學校 | - | - | - | 2 | - | 1 | - | - | - | - | - | - |
| 台南啟聰學校 | - | - | - | - | 2 | - | - | - | - | - | - | - |
| 創世植物人安養院 | - | - | - | - | - | - | - | - | - | - | - | 1 |
| 各療養院 | 2 | 4 | - | - | - | - | - | - | - | - | - | - |
| 各教養院 | 1 | 1 | - | - | - | 1 | - | - | - | - | - | - |
| 各護理之家 | 3 | 4 | - | - | - | 6 | 1 | - | - | - | - | - |
| 各養護中心 | 1 | 3 | - | - | - | 2 | - | 1 | - | - | - | - |

資料來源：金門縣政府社會處及教育處。

附 註：台中惠明及台南啟聰學校補助學生及家長寒暑假台金往返交通費及協助交通券申請；其餘機構本府負擔醫藥費，按季支付托育養護費及伙食費。

表11 金門縣各級人民團體數

| 年底別 | 職業團體 | | | | | | | 社會團體 | | | | | | | | |
|-------|------|----|----|----|------|------|--------|------|--------|--------|------|------|-------------|------|--------|-----|
| | 合計 | 農會 | 漁會 | 工會 | 工業團體 | 商業團體 | 自由職業團體 | 合計 | 學術文化團體 | 醫療衛生團體 | 宗教團體 | 體育團體 | 社會服務及公益慈善團體 | 國際團體 | 經濟業務團體 | 其他 |
| 95年底 | 64 | 1 | 1 | 21 | 1 | 30 | 10 | 250 | 27 | 2 | 7 | 17 | 27 | 9 | 11 | 150 |
| 96年底 | 65 | 1 | 1 | 21 | 1 | 30 | 11 | 269 | 32 | 2 | 7 | 19 | 27 | 9 | 11 | 162 |
| 97年底 | 64 | 1 | 1 | 20 | 1 | 30 | 11 | 296 | 36 | 3 | 7 | 22 | 32 | 9 | 12 | 175 |
| 98年底 | 65 | 1 | 1 | 21 | 1 | 30 | 11 | 321 | 40 | 2 | 9 | 25 | 36 | 9 | 17 | 183 |
| 99年底 | 67 | 1 | 1 | 21 | 1 | 30 | 13 | 354 | 45 | 2 | 9 | 28 | 40 | 9 | 19 | 202 |
| 100年底 | 69 | 1 | 1 | 22 | 1 | 30 | 14 | 381 | 48 | 2 | 10 | 34 | 41 | 9 | 21 | 216 |
| 101年底 | 69 | 1 | 1 | 22 | - | 31 | 14 | 396 | 51 | 2 | 10 | 36 | 43 | 9 | 21 | 224 |
| 102年底 | 70 | 1 | 1 | 22 | - | 32 | 14 | 423 | 56 | 3 | 13 | 37 | 45 | 9 | 23 | 237 |
| 103年底 | 73 | 1 | 1 | 22 | 1 | 32 | 16 | 448 | 63 | 4 | 11 | 37 | 47 | 9 | 25 | 252 |
| 104年底 | 74 | 1 | 1 | 23 | 1 | 32 | 16 | 483 | 68 | 5 | 11 | 39 | 54 | 10 | 25 | 271 |

資料來源：金門縣政府社會處及內政部統計處。

表12 本縣社會福利概況

單位：元

| 工 作 計 劃 及 項 目 別 | 全 年 度 預 算 數 |
|-------------------|---------------|
| 年 度 別 | 105 年 度 |
| 總 計 | 4,198,687,000 |
| 地方教育發展基金 | 2,651,105,000 |
| 漁業發展與輔導 | 21,294,000 |
| 農產推廣與改善 | 306,818,000 |
| 高粱收購補貼 | 105,000,000 |
| 小麥收購補貼 | 100,429,000 |
| 育苗造林撫育、環境美化 | 91,807,000 |
| 特殊貧困災害救濟 | 36,048,000 |
| 老人福利服務 | 90,514,000 |
| 身心障礙福利服務 | 150,023,000 |
| 家暴暨性侵害防治 | 4,704,000 |
| 志願服務與社團輔導 | 23,026,000 |
| 補助鄉鎮平衡預算 | 80,413,000 |
| 大同之家老人及幼童生活教養各項費用 | 44,984,000 |
| 役政業務 | 79,490,000 |
| 衛生行政與保健工作 | 413,032,000 |

資料來源：金門縣總預算。

表13 本縣歷年鄉村整建成果統計表

| 類 | 項 目 | 99年度 | 100年度 | 101年度 | 102年度 | 103年度 | 104年度 |
|------------------|----------|---------|---------|---------|---------|---------|--------|
| 別 | 實支經費(仟元) | 187,920 | 186,435 | 238,222 | 260,500 | 214,000 | 87,685 |
| 公 共 設 施 | 水溝(公尺) | 3,267 | 5,359 | 6,848 | 7,488 | 7,143 | 14,286 |
| | 涵洞(公尺) | — | — | 40 | — | — | — |
| | 巷道(公尺) | 8,287 | 9,572 | 12,230 | 13,380 | 16,300 | 21,739 |
| | 路面(公尺) | 12,475 | 14,325 | 18,304 | 20,020 | 2,500 | 10,000 |
| | 擋土牆(平方) | 180 | — | 60 | — | 550 | 2,381 |
| | 橋樑(公尺) | — | — | — | — | — | — |
| | 晒穀場(處) | — | — | — | — | — | — |
| | 村牌公告欄 | — | — | — | — | — | — |
| | 街道(公尺) | 3,500 | 2,215 | — | — | — | — |
| | 圍牆(公尺) | — | — | 10 | — | — | — |
| 衛 生 設 施 | 拆除牛馬舍(棟) | — | — | — | — | — | — |
| | 拆除豬舍(棟) | — | — | — | — | — | — |
| | 遷除私廁(座) | — | — | — | — | — | — |
| | 遷除公廁(座) | — | — | — | — | — | — |
| | 修建井盤(個) | — | 3 | 23 | 15 | 17 | 8 |
| | 家戶浴廁(棟) | 11 | — | — | — | — | — |
| | 房空洞美化(座) | — | 2 | 1 | 2 | — | 4 |
| 安 育 設 施 | 安全島(公尺) | — | — | — | — | — | — |
| | 兒童樂園(處) | 2 | — | — | 3 | 5 | 2 |
| | 花園圃(處) | 46 | — | — | — | 45 | 11 |
| | 籃排球場(所) | — | — | — | — | — | — |
| 古蹟修護(處) | | — | — | — | — | — | — |

資料來源：金門縣政府建設處。

表14 金門縣人力資源重要指標

單位：人；%；年度平均值

| 年度別 | 項目別 | 15歲以上 民間人口 | 勞 動 力 | | | | | | | 非勞動力 |
|------|-----|---------------|--------|---------|------|--------|------|---------|------|--------|
| | | | 人數 | 勞參率 (%) | | 就業人數 | 失業人數 | 失業率 (%) | | |
| | | | | 金門 | 台灣 | | | 金門 | 台灣 | |
| 100年 | 總計 | 38,195 | 19,061 | 49.9 | 58.2 | 18,703 | 359 | 1.9 | 4.4 | 19,134 |
| | 男 | 17,615 | 10,952 | 62.2 | 66.7 | 10,772 | 181 | 1.6 | 4.7 | 6,663 |
| | 女 | 20,580 | 8,109 | 39.4 | 50.0 | 7,931 | 178 | 2.2 | 4.0 | 12,471 |
| 101年 | 總計 | 38,835 | 19,685 | 50.7 | 58.4 | 19,421 | 264 | 1.3 | 4.2 | 19,150 |
| | 男 | 18,267 | 11,692 | 64.0 | 66.9 | 11,534 | 157 | 1.3 | 4.5 | 6,576 |
| | 女 | 20,568 | 7,993 | 38.9 | 50.2 | 7,887 | 107 | 1.3 | 3.9 | 12,574 |
| 102年 | 總計 | 39,350 | 20,245 | 51.4 | 58.4 | 19,924 | 321 | 1.6 | 4.2 | 19,106 |
| | 男 | 18,624 | 12,201 | 65.5 | 66.7 | 12,013 | 188 | 1.5 | 4.5 | 6,423 |
| | 女 | 20,726 | 8,044 | 38.8 | 50.5 | 7,911 | 133 | 1.6 | 3.8 | 12,683 |
| 103年 | 總計 | 39,853 | 20,924 | 52.5 | 58.5 | 20,708 | 216 | 1.0 | 4.0 | 18,930 |
| | 男 | 18,807 | 12,208 | 64.9 | 66.8 | 12,042 | 166 | 1.4 | 4.3 | 6,599 |
| | 女 | 21,046 | 8,716 | 41.4 | 50.6 | 8,666 | 50 | 0.6 | 3.6 | 12,331 |
| 增減數 | 總計 | 503 | 679 | 1.1 | 0.1 | 784 | -105 | -0.6 | -0.2 | -176 |
| | 男 | 183 | 7 | -0.6 | 0.1 | 29 | -22 | -0.1 | -0.2 | 176 |
| | 女 | 320 | 672 | 2.6 | 0.1 | 755 | -83 | -1.0 | -0.2 | -352 |

資料來源：金門縣人力資源調查報告書籍。

表15 金門縣消費物價指數一大分類

公式:加權總值式

| 權數 | 1000 | 265.94 | 42.82 | 203.02 | 158.63 | 145.89 | 114.03 | 69.67 |
|------|--------|--------|--------|--------|--------|-----------|-----------|--------|
| 項數 | 260 | 113 | 32 | 38 | 8 | 33 | 22 | 14 |
| 年月別 | 總指數 | 食物類 | 衣著類 | 居住類 | 交通類 | 醫藥 保健類 | 教養 娛樂類 | 雜項類 |
| 95年 | 89.25 | 80.11 | 87.90 | 81.08 | 89.23 | 87.58 | 103.91 | 88.70 |
| 96年 | 92.51 | 81.23 | 94.00 | 86.52 | 90.51 | 94.31 | 106.84 | 89.89 |
| 97年 | 96.26 | 93.34 | 94.53 | 89.99 | 94.42 | 93.06 | 106.61 | 92.30 |
| 98年 | 96.90 | 93.65 | 95.97 | 92.27 | 93.66 | 93.66 | 105.89 | 94.03 |
| 99年 | 98.11 | 94.32 | 96.25 | 95.81 | 98.74 | 94.81 | 105.81 | 97.21 |
| 100年 | 100.00 | 100.00 | 100.00 | 100.00 | 100.00 | 100.00 | 100.00 | 100.00 |
| 101年 | 102.49 | 106.55 | 103.45 | 102.76 | 102.74 | 103.36 | 97.72 | 102.93 |
| 102年 | 103.30 | 110.57 | 104.96 | 105.63 | 104.97 | 104.90 | 93.59 | 103.94 |
| 103年 | 104.57 | 114.51 | 105.00 | 109.07 | 105.67 | 105.77 | 92.37 | 104.32 |
| 1月 | 103.91 | 112.84 | 105.01 | 108.44 | 106.01 | 104.66 | 92.17 | 104.22 |
| 2月 | 103.92 | 113.01 | 104.84 | 108.44 | 106.01 | 104.66 | 92.17 | 104.22 |
| 3月 | 104.63 | 112.75 | 105.33 | 109.30 | 106.13 | 105.17 | 94.03 | 104.25 |
| 4月 | 104.22 | 114.16 | 103.83 | 109.33 | 106.01 | 102.61 | 93.40 | 104.47 |
| 5月 | 104.49 | 114.07 | 105.77 | 109.20 | 106.05 | 102.67 | 93.46 | 104.47 |
| 6月 | 104.85 | 113.90 | 105.56 | 109.62 | 106.16 | 104.70 | 93.77 | 104.47 |
| 7月 | 105.07 | 114.97 | 105.61 | 109.63 | 106.01 | 105.18 | 93.51 | 104.28 |
| 8月 | 105.37 | 115.54 | 105.67 | 109.64 | 105.78 | 106.45 | 93.51 | 104.28 |
| 9月 | 104.35 | 114.73 | 105.60 | 109.74 | 105.00 | 106.95 | 90.04 | 104.36 |
| 10月 | 104.46 | 115.58 | 105.60 | 109.55 | 105.45 | 106.95 | 89.83 | 104.28 |
| 11月 | 104.48 | 115.67 | 105.80 | 109.25 | 104.75 | 107.18 | 89.83 | 104.36 |
| 12月 | 105.79 | 116.11 | 105.69 | 109.69 | 104.60 | 112.19 | 91.75 | 104.11 |

資料來源：103年金門縣物價統計年報。

基 期：民國100年平均 = 100

表16 本縣行庫存放款餘額概況

單位：仟元

| 類別 | 年 別 | 總 計 | 公庫存款 | 活期性存款 | 定期存款 | 定期儲蓄存款 | | 同業存款 |
|--------|-------------|-------------|-------------|------------|---------------|------------|-----------|-----------|
| 存 | 98年底 | 71,025,684 | 15,480,991 | 13,497,969 | 20,722,886 | 20,868,614 | | 455,224 |
| | 99年底 | 73,727,008 | 15,372,040 | 13,741,244 | 22,291,615 | 21,831,371 | | 490,738 |
| | 100年底 | 76,227,377 | 14,865,085 | 15,138,409 | 22,956,479 | 22,059,955 | | 1,207,449 |
| | 101年底 | 81,969,851 | 18,334,509 | 16,941,248 | 23,266,189 | 22,406,435 | | 1,021,470 |
| | 102年底 | 88,741,333 | 21,921,420 | 19,047,446 | 23,660,210 | 23,185,555 | | 926,702 |
| 款 | 年月別 | 存款金額 | 實際存款 | 活期存款 | | 儲蓄存款與定期存款 | | 同業存款 |
| | 103年底 | 97,650,659 | 96,808,629 | 28,977,093 | | 67,831,536 | | 842,030 |
| | 年月別 | 存款金額 | 實際存款 | 活期存款 | | 儲蓄存款與定期存款 | | 同業存款 |
| | | | | 新台幣 | 外匯 | 新台幣 | 外匯 | |
| | 104年底 | 103,766,677 | 103,378,240 | 30,338,739 | 1,355,869 | 68,034,849 | 3,648,783 | 388,437 |
| 105年3月 | 104,185,648 | 103,667,538 | 27,579,257 | 1,757,162 | 70,906,538 | 3,424,581 | 518,110 | |
| 放 | 年 別 | 總 計 | 透 支 | | 定 期 放 款 | | 催收款項 | |
| | | | 信 用 | 擔 保 | 信 用 | 擔 保 | | |
| | 98年底 | 7,993,106 | 59,887 | 196,374 | 1,264,484 | 6,453,187 | 19,174 | |
| | 99年底 | 9,233,661 | 65,341 | 183,697 | 1,232,937 | 7,739,321 | 12,365 | |
| | 100年底 | 11,800,940 | 82,388 | 186,394 | 1,195,000 | 10,329,279 | 7,879 | |
| | 101年底 | 14,662,609 | 87,048 | 186,913 | 1,249,388 | 13,128,588 | 10,672 | |
| | 102年底 | 18,754,225 | 100,427 | 205,428 | 1,831,394 | 16,608,865 | 8,111 | |
| 款 | 年月別 | 放 款 金 額 | | | 存 放 比 率 (%) | | | |
| 103年底 | 22,017,385 | | | 22.55 | | | | |
| 104年底 | 24,365,777 | | | 23.48 | | | | |
| 105年3月 | 23,855,731 | | | 22.90 | | | | |

資料來源：金門縣政府財政處。

附 註：1. 103年8月起僅提供金門縣行庫存放款總額，不提供各銀行明細資料。

2. 本表統計金融機構包含台灣銀行金門分行、土地銀行金門分行、土地銀行金城分行、元大銀行金門分行、兆豐銀行金門分行、永豐銀行金門分行、信用合作社及郵局。

3. 台灣企銀金門分行於103年11月10日設立，103年11月份起列入統計。

4. 金門區漁會信用部於104年11月中旬成立，104年12月份起列入統計。

5. 存款金額 = 實際存款 + 同業存款。

實際存款 = 活期存款 + 儲蓄存款與定期存款。

表17 金門縣家庭收支調查平均每戶收支

單位：新台幣元

| 年月別 | 調查戶數 | 平均每戶人數 | 每戶平均就業人數 | 收入合計 | 經常性收入 | | |
|------|------|--------|----------|--------|--------|--------|-------|
| | | | | | 合計 | 薪資收入 | 財產收入 |
| 94年 | 15 | 5.4 | 1.5 | 59,887 | 59,887 | 54,395 | 4,253 |
| 95年 | 15 | 5.3 | 1.6 | 63,028 | 61,750 | 56,227 | 4,233 |
| 96年 | 15 | 4.8 | 1.7 | 63,933 | 62,600 | 57,546 | 4,016 |
| 97年 | 15 | 4.7 | 1.7 | 61,008 | 61,008 | 56,725 | 3,411 |
| 98年 | 15 | 4.7 | 1.7 | 62,615 | 62,615 | 58,313 | 3,244 |
| 99年 | 15 | 4.7 | 1.7 | 61,286 | 61,286 | 56,627 | 3,367 |
| 100年 | 15 | 4.7 | 1.6 | 62,641 | 62,641 | 57,737 | 3,417 |
| 101年 | 15 | 4.8 | 1.5 | 62,742 | 62,742 | 57,290 | 3,489 |
| 102年 | 15 | 4.6 | 1.6 | 65,134 | 64,813 | 60,312 | 3,750 |
| 103年 | 15 | 4.5 | 1.6 | 63,458 | 63,266 | 57,824 | 3,167 |
| 104年 | 15 | 4.6 | 1.7 | 63,925 | 63,746 | 56,876 | 3,170 |
| 105年 | | | | | | | |
| 1月 | 15 | 4.6 | 1.7 | 64,928 | 64,316 | 55,040 | 3,167 |
| 2月 | 15 | 4.6 | 1.7 | 66,215 | 65,369 | 58,636 | 3,167 |
| 3月 | 15 | 4.6 | 1.7 | 64,781 | 63,643 | 57,010 | 3,167 |
| 4月 | | | | | | | |
| 5月 | | | | | | | |
| 6月 | | | | | | | |
| 7月 | | | | | | | |
| 8月 | | | | | | | |
| 9月 | | | | | | | |
| 10月 | | | | | | | |
| 11月 | | | | | | | |
| 12月 | | | | | | | |

資料來源：金門縣政府主計處統計科。

- 附註：1. 本調查表採訪問調查法，並以記帳法輔助之，上表所列資料係屬記帳部份。
 2. 記帳調查係經常派員訪問樣本家庭，輔導按日登記收支資料帳簿，分上下半月收回，利用人工及簡便機器，整理分析。
 3. 調查樣本之抽取係採分層隨機抽樣辦理，樣本大小以各層母體百分之一為抽取率。

表17 金門縣家庭收支調查平均每戶收支(續1)

單位：新台幣元

| 年月別 | 經常性收入 | | | | | | 資本性收入 |
|------|-------|-------|---------|------|---------|------|-------|
| | 農業淨收入 | 林業淨收入 | 林產物檢拾收入 | 混合收入 | 捐贈及移轉收入 | 雜項收入 | |
| 94年 | — | — | — | 939 | 300 | — | — |
| 95年 | — | — | — | 899 | 391 | — | 1,278 |
| 96年 | — | — | — | 738 | 300 | — | 1,333 |
| 97年 | — | — | — | 572 | 300 | — | — |
| 98年 | — | — | — | 691 | 367 | — | — |
| 99年 | — | — | — | 725 | 567 | — | — |
| 100年 | — | — | — | 660 | 827 | — | — |
| 101年 | — | — | — | 587 | 1,376 | — | — |
| 102年 | — | — | — | 453 | 298 | — | 321 |
| 103年 | — | — | — | 440 | 1,769 | 67 | 191 |
| 104年 | — | — | — | 556 | 3,033 | 111 | 179 |
| 105年 | | | | | | | |
| 1月 | — | — | — | 520 | 5,589 | — | 612 |
| 2月 | — | — | — | 533 | 3,033 | — | 846 |
| 3月 | — | — | — | 433 | 3,033 | — | 1,138 |
| 4月 | | | | | | | |
| 5月 | | | | | | | |
| 6月 | | | | | | | |
| 7月 | | | | | | | |
| 8月 | | | | | | | |
| 9月 | | | | | | | |
| 10月 | | | | | | | |
| 11月 | | | | | | | |
| 12月 | | | | | | | |

表17 金門縣家庭收支調查平均每戶收支(續2)

單位：新台幣元

| 年月別 | 支出合計 | 經 常 (消 費) 性 支 出 | | | | | |
|------|--------|-------------------|--------|-------|-----|-------------|-----------|
| | | 合 計 | 食 品 類 | 飲 料 | 煙 草 | 衣 類 及 飾 用 品 | 房 租 及 水 電 |
| 94年 | 43,380 | 36,238 | 10,305 | 629 | 36 | 2,483 | 4,492 |
| 95年 | 41,503 | 33,515 | 10,262 | 591 | 27 | 1,949 | 4,388 |
| 96年 | 43,577 | 34,689 | 10,510 | 584 | 23 | 2,151 | 4,389 |
| 97年 | 41,979 | 35,270 | 10,846 | 1,111 | 24 | 2,564 | 4,115 |
| 98年 | 42,651 | 35,582 | 12,241 | 453 | 45 | 2,576 | 3,905 |
| 99年 | 40,260 | 34,188 | 11,949 | 440 | 23 | 2,311 | 3,922 |
| 100年 | 42,864 | 37,652 | 15,176 | 920 | 15 | 2,060 | 3,812 |
| 101年 | 40,758 | 36,082 | 12,605 | 812 | 32 | 2,266 | 3,726 |
| 102年 | 42,314 | 37,946 | 13,909 | 800 | 12 | 1,916 | 3,651 |
| 103年 | 43,046 | 38,812 | 14,664 | 683 | — | 2,137 | 4,075 |
| 104年 | 43,701 | 39,460 | 15,010 | 760 | 1 | 2,213 | 4,113 |
| 105年 | | | | | | | |
| 1月 | 50,141 | 43,117 | 15,996 | 608 | — | 4,489 | 4,171 |
| 2月 | 47,152 | 43,845 | 19,489 | 1,226 | — | 2,413 | 4,107 |
| 3月 | 40,231 | 36,491 | 14,565 | 726 | — | 2,242 | 4,022 |
| 4月 | | | | | | | |
| 5月 | | | | | | | |
| 6月 | | | | | | | |
| 7月 | | | | | | | |
| 8月 | | | | | | | |
| 9月 | | | | | | | |
| 10月 | | | | | | | |
| 11月 | | | | | | | |
| 12月 | | | | | | | |

表17 金門縣家庭收支調查平均每戶收支(續3)

單位：新台幣元

| 年月別 | 經 常 (消 費) 支 出 | | | | | | |
|------|-----------------|------------------|------------|--------------|------------------|------------|------------|
| | 燃 料 及 燈 光 | 傢 俱 及 家 庭 設 備 | 家 事 管 理 | 保 健 與 衛 生 | 運 輸 交 通 與 通 訊 | 娛 樂 教 育 | 雜 項 消 費 |
| 94年 | 2,133 | 578 | 2,161 | 2,351 | 2,871 | 3,405 | 3,383 |
| 95年 | 2,054 | 634 | 1,454 | 1,576 | 2,629 | 4,200 | 2,627 |
| 96年 | 2,295 | 1,142 | 523 | 1,804 | 2,863 | 3,733 | 4,331 |
| 97年 | 2,347 | 1,214 | 453 | 1,305 | 2,447 | 1,695 | 6,980 |
| 98年 | 1,755 | 1,355 | 1,075 | 1,689 | 5,146 | 1,637 | 3,514 |
| 99年 | 1,834 | 1,747 | 722 | 2,090 | 1,765 | 2,422 | 4,854 |
| 100年 | 2,172 | 1,871 | 767 | 1,966 | 2,006 | 2,173 | 4,519 |
| 101年 | 2,333 | 1,824 | 823 | 2,018 | 2,217 | 2,484 | 4,665 |
| 102年 | 2,398 | 1,858 | 1,582 | 1,909 | 2,527 | 2,224 | 4,820 |
| 103年 | 2,547 | 1,965 | 1,453 | 2,557 | 2,351 | 1,759 | 4,296 |
| 104年 | 2,062 | 2,317 | 1,967 | 2,812 | 1,969 | 1,704 | 4,335 |
| 105年 | | | | | | | |
| 1月 | 1,757 | 5,101 | 1,665 | 1,991 | 2,219 | 512 | 4,608 |
| 2月 | 1,818 | 1,875 | 1,193 | 1,764 | 2,794 | 1,339 | 5,740 |
| 3月 | 2,001 | 1,887 | 1,320 | 2,254 | 2,892 | 2,388 | 2,161 |
| 4月 | | | | | | | |
| 5月 | | | | | | | |
| 6月 | | | | | | | |
| 7月 | | | | | | | |
| 8月 | | | | | | | |
| 9月 | | | | | | | |
| 10月 | | | | | | | |
| 11月 | | | | | | | |
| 12月 | | | | | | | |

表17 金門縣家庭收支調查平均每戶收支(續完)

單位：新台幣元

| 年月別 | 經常（非消費）支出 | | | | 資本性支出 | 本月收支餘額 |
|------|-----------|------|-----------|--------|-------|--------|
| | 利息支出 | 賦稅支出 | 捐贈及其他移轉支出 | 農業費用支出 | | |
| 94年 | — | 413 | 992 | 6 | 7,142 | 16,507 |
| 95年 | — | 419 | 703 | 2 | 7,988 | 21,525 |
| 96年 | — | 298 | 37 | 6 | 8,888 | 20,356 |
| 97年 | — | 137 | 28 | 4 | 6,709 | 19,029 |
| 98年 | — | 95 | 94 | 2 | 7,069 | 19,964 |
| 99年 | — | 78 | 23 | 8 | 6,072 | 21,026 |
| 100年 | — | 153 | 38 | 4 | 5,212 | 19,777 |
| 101年 | — | 248 | 27 | 2 | 4,676 | 21,984 |
| 102年 | — | 261 | 78 | 2 | 4,368 | 22,820 |
| 103年 | — | 266 | 56 | 4 | 4,234 | 20,411 |
| 104年 | — | 149 | 47 | 2 | 4,241 | 20,224 |
| 105年 | | | | | | |
| 1月 | — | — | — | — | 7,024 | 14,787 |
| 2月 | — | — | 87 | — | 3,307 | 19,063 |
| 3月 | — | — | 33 | — | 3,740 | 24,550 |
| 4月 | | | | | | |
| 5月 | | | | | | |
| 6月 | | | | | | |
| 7月 | | | | | | |
| 8月 | | | | | | |
| 9月 | | | | | | |
| 10月 | | | | | | |
| 11月 | | | | | | |
| 12月 | | | | | | |

表18 金門地區公教人員數

中華民國 105 年 3 月底

單位：人

| 單位別 | 主官 | 編制人員 | | | 現 有 人 員 | | | | | | | | |
|----------------|-----|-------|-----|-------|---------|-----|-------|-------|----|-------|-------|-----|-------|
| | | | | | 編 制 內 | | | 編 制 外 | | | 合 計 | | |
| | | 員 | 工 | 計 | 員 | 工 | 計 | 員 | 工 | 計 | 員 | 工 | 計 |
| 合計 | | 1,839 | 435 | 2,274 | 1,667 | 419 | 2,086 | 1,194 | 30 | 1,224 | 2,861 | 449 | 3,310 |
| 縣政府 | 陳福海 | 246 | 15 | 261 | 217 | 20 | 237 | 403 | - | 403 | 620 | 20 | 640 |
| 警察局 | 林漢堂 | 331 | 19 | 350 | 270 | 17 | 287 | 8 | 10 | 18 | 278 | 27 | 305 |
| 消防局 | 楊肅凱 | 120 | 5 | 125 | 100 | 5 | 105 | 5 | 4 | 9 | 105 | 9 | 114 |
| 衛生局 | 陳天順 | 44 | 9 | 53 | 40 | 7 | 47 | 54 | - | 54 | 94 | 7 | 101 |
| 環境保護局 | 傅豫東 | 20 | 3 | 23 | 20 | 3 | 23 | 36 | - | 36 | 56 | 3 | 59 |
| 文化局 | 呂坤和 | 20 | 5 | 25 | 18 | 5 | 23 | 27 | - | 27 | 45 | 5 | 50 |
| 地政局 | 許鴻志 | 31 | 28 | 59 | 26 | 27 | 53 | 67 | - | 67 | 93 | 27 | 120 |
| 稅務局 | 王漢文 | 18 | 4 | 22 | 15 | 2 | 17 | 37 | - | 37 | 52 | 2 | 54 |
| 農業試驗所 | 楊慧明 | 12 | 25 | 37 | 10 | 25 | 35 | 20 | - | 20 | 30 | 25 | 55 |
| 林務所 | 葉媚媚 | 14 | 22 | 36 | 11 | 22 | 33 | 37 | - | 37 | 48 | 22 | 70 |
| 水產試驗所 | 楊文璽 | 11 | 10 | 21 | 10 | 10 | 20 | 16 | - | 16 | 26 | 10 | 36 |
| 畜產試驗所 | 莊謙恭 | 14 | 15 | 29 | 11 | 13 | 24 | 16 | - | 16 | 27 | 13 | 40 |
| 動植物防疫所 | 文水成 | 10 | 4 | 14 | 10 | 4 | 14 | 18 | 2 | 20 | 28 | 6 | 34 |
| 縣立體育場 | 許煥生 | 4 | - | 4 | 5 | - | 5 | 15 | - | 15 | 20 | - | 20 |
| 養護工程所 | 許績鑫 | 9 | 32 | 41 | 8 | 29 | 37 | 28 | - | 28 | 36 | 29 | 65 |
| 殯葬管理所 | 張峰杞 | 5 | - | 5 | 4 | - | 4 | 25 | - | 25 | 29 | - | 29 |
| 港務處 | 張瑞心 | 22 | 5 | 27 | 20 | 5 | 25 | 31 | - | 31 | 51 | 5 | 56 |
| 大同之家 | 楊志斌 | 14 | 8 | 22 | 14 | 7 | 21 | 16 | - | 16 | 30 | 7 | 37 |
| 採購招標所 | 許清木 | 9 | 3 | 12 | 9 | 3 | 12 | 9 | - | 9 | 18 | 3 | 21 |
| 家庭教育中心 | 王任益 | 2 | - | 2 | 2 | - | 2 | 6 | - | 6 | 8 | - | 8 |
| 文化園區管理所 | 盧根陣 | 4 | - | 4 | 3 | - | 3 | 7 | - | 7 | 10 | - | 10 |
| 戶政事務所 | | 13 | 5 | 18 | 13 | 5 | 18 | 21 | - | 21 | 34 | 5 | 39 |
| 各鄉鎮 | | 135 | 144 | 279 | 117 | 143 | 260 | 91 | 7 | 98 | 208 | 150 | 358 |
| 鄉鎮代表會 | | 11 | 5 | 16 | 10 | 5 | 15 | 8 | - | 8 | 18 | 5 | 23 |
| 金城國中 | 許維民 | 91 | 6 | 97 | 94 | 6 | 100 | 17 | - | 17 | 111 | 6 | 117 |
| 金寧中小學 (國中部) | 陳雅蘭 | 43 | 5 | 48 | 41 | 5 | 46 | 10 | 1 | 11 | 51 | 6 | 57 |
| 金湖國中 | 何莉莉 | 45 | 5 | 50 | 48 | 5 | 53 | 6 | - | 6 | 54 | 5 | 59 |
| 金沙國中 | 宋文章 | 34 | 3 | 37 | 34 | 3 | 37 | 5 | 2 | 7 | 39 | 5 | 44 |
| 烈嶼國中 | 黃明森 | 23 | 3 | 26 | 22 | 3 | 25 | 7 | - | 7 | 29 | 3 | 32 |
| 各國小 | | 451 | 44 | 495 | 438 | 37 | 475 | 124 | 4 | 128 | 562 | 41 | 603 |
| 金城幼兒園 | 許碧華 | 33 | 3 | 36 | 27 | 3 | 30 | 24 | - | 24 | 51 | 3 | 54 |

資料來源：金門縣政府人事處。

表19 金門地區公營事業單位員工人數

中華民國 105 年 3 月底

單位：人

| 單位別 | 主官 | 編制人員 | | | 現 有 人 員 | | | | | | | | |
|-------|-----|------|-------|-------|---------|-------|-------|-------|---|----|-----|-------|-------|
| | | | | | 編 制 內 | | | 編 制 外 | | | 合 計 | | |
| | | 員 | 工 | 計 | 員 | 工 | 計 | 員 | 工 | 計 | 員 | 工 | 計 |
| 合 計 | | 164 | 1,804 | 1,968 | 140 | 1,564 | 1,704 | 28 | 8 | 36 | 168 | 1,572 | 1,740 |
| 金酒公司 | 陳永明 | 98 | 1,343 | 1,441 | 85 | 1,239 | 1,324 | - | - | - | 85 | 1,239 | 1,324 |
| 金門日報社 | 吳世榮 | 14 | 93 | 107 | 11 | 61 | 72 | 3 | - | 3 | 14 | 61 | 75 |
| 陶 瓷 廠 | 陳大鵬 | 8 | 158 | 166 | 7 | 69 | 76 | - | - | - | 7 | 69 | 76 |
| 車船管理處 | 許一傑 | 13 | 93 | 106 | 10 | 83 | 93 | 2 | 8 | 10 | 12 | 91 | 103 |
| 浯江輪渡 | 許一傑 | - | 21 | 21 | - | 21 | 21 | 5 | - | 5 | 5 | 21 | 26 |
| 自來水廠 | 蔡其朝 | 31 | 96 | 127 | 27 | 91 | 118 | 18 | - | 18 | 45 | 91 | 136 |

資料來源：金門縣政府人事處。

表20 金門地區公教人員年資

中華民國 104 年 12 月底

單位：人

| 單位別 | 總計 | 5年以下 | 6-9年 | 10-14年 | 15-19年 | 20-24年 | 25-29年 | 30年以上 |
|---------|-------|------|------|--------|--------|--------|--------|-------|
| 合 計 | 1,695 | 349 | 229 | 257 | 146 | 241 | 192 | 281 |
| 行 政 機 關 | 589 | 161 | 72 | 67 | 57 | 58 | 61 | 113 |
| 警 察 局 | 268 | 9 | 25 | 19 | 10 | 98 | 67 | 40 |
| 消 防 局 | 88 | 8 | 7 | 29 | 23 | 5 | 9 | 7 |
| 公營事業機關 | 54 | 7 | 10 | 5 | 3 | 7 | 8 | 14 |
| 各 級 學 校 | 696 | 164 | 115 | 137 | 53 | 73 | 47 | 107 |

資料來源：金門縣政府人事處及金門縣警察局。

- 備 註：1. 行政機關含「府內單位(11處)、府外一級機關及其派駐機關(5局)(不含警察局及消防局)、所屬二級機關(13)、各鄉鎮公所(6鄉鎮)(含代表會及清潔隊)、各戶政事務所(5鄉鎮)」。
2. 公營事業機關含「金門日報社、陶瓷廠、車船處、自來水廠」，不含「金酒及浯江輪渡」。
3. 各級學校包含「金城幼兒園」。

表21 金門地區公教人員考試及格人數

中華民國 104 年 12 月底

單位：人

| 單位所屬別 | 總計 | 高等考試 | 普通考試 | 特種考試 | 其他考試 | 依其他法令進用 |
|--------|-------|------|------|------|------|---------|
| 合計 | 1,695 | 62 | 24 | 545 | 426 | 638 |
| 行政機關 | 589 | 51 | 19 | 259 | 229 | 31 |
| 警察局 | 268 | 1 | - | 181 | 83 | 3 |
| 消防局 | 88 | 2 | - | 65 | 21 | - |
| 公營事業機關 | 54 | 4 | 3 | 21 | 24 | 2 |
| 各級學校 | 696 | 4 | 2 | 19 | 69 | 602 |

資料來源：金門縣政府人事處及金門縣警察局。

- 備註：1. 行政機關含「府內單位(11處)、府外一級機關及其派駐機關(5局)(不含警察局及消防局)、所屬二級機關(13)、各鄉鎮公所(6鄉鎮)(含代表會及清潔隊)、各戶政事務所(5鄉鎮)」。
2. 公營事業機關含「金門日報社、陶瓷廠、車船處、自來水廠」，不含「金酒及浯江輪渡」。
3. 各級學校包含「金城幼兒園」。

表22 金門地區公教人員年齡人數

中華民國 104 年 12 月底

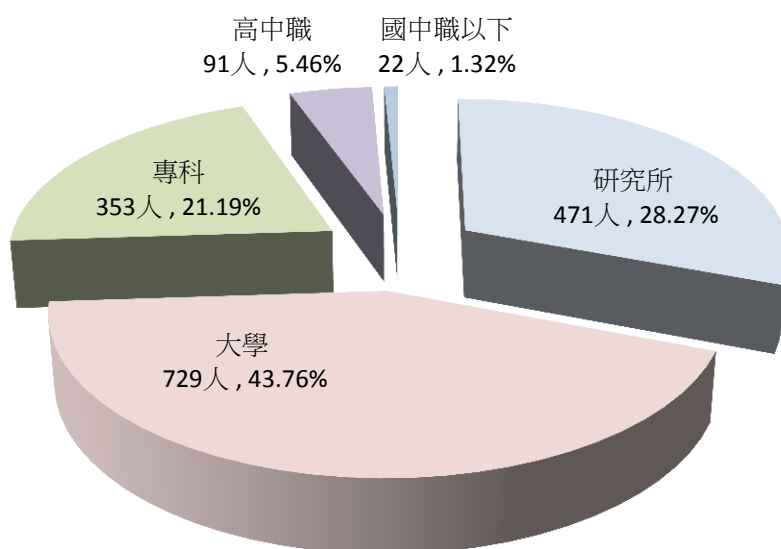
單位：人

| 單位所屬別 | 總計 | 29歲以下 | 30-39歲 | 40-49歲 | 50-59歲 | 65歲以上 |
|--------|------|-------|--------|--------|--------|-------|
| 合計 | 1695 | 164 | 561 | 480 | 345 | 145 |
| 行政機關 | 589 | 49 | 175 | 142 | 146 | 77 |
| 警察局 | 268 | 15 | 42 | 152 | 53 | 6 |
| 消防局 | 88 | 10 | 50 | 14 | 13 | 1 |
| 公營事業機關 | 54 | 3 | 12 | 10 | 19 | 10 |
| 各級學校 | 696 | 87 | 282 | 162 | 114 | 51 |

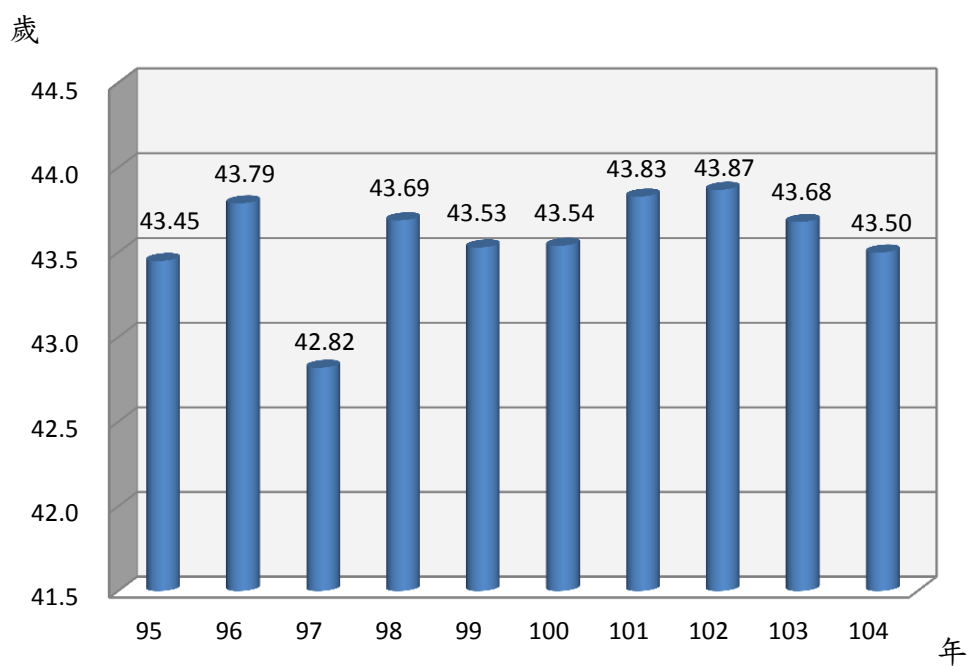
資料來源：金門縣政府人事處及金門縣警察局。

- 備註：1. 行政機關含「府內單位(11處)、府外一級機關及其派駐機關(5局)(不含警察局及消防局)、所屬二級機關(13)、各鄉鎮公所(6鄉鎮)(含代表會及清潔隊)、各戶政事務所(5鄉鎮)」。
2. 公營事業機關含「金門日報社、陶瓷廠、車船處、自來水廠」，不含「金酒及浯江輪渡」。
3. 各級學校包含「金城幼兒園」。

圖三 104年公教人員學歷比較



圖四 地區公教人員平均年齡比較



資料來源：金門縣政府人事處及金門縣警察局。

表23 本縣主要農產品及種植面積

面積單位：公頃
產 量：公噸

| 年 別 | 高 梁 | | 玉 米 | | 甘 薯 | | 大 麥 | |
|------|----------|-----------|------|--------|-------|-----------|-----|----|
| | 面積 | 產量 | 面積 | 產量 | 面積 | 產量 | 面積 | 產量 |
| 95年 | 1,957.85 | 2,997.253 | 0.69 | 3.280 | 24.15 | 711.979 | - | - |
| 96年 | 2,194.49 | 3,437.000 | 2.20 | 18.548 | 40.07 | 1,031.625 | - | - |
| 97年 | 2,254.28 | 3,365.000 | 1.99 | 16.801 | 37.33 | 956.941 | - | - |
| 98年 | 2,128.93 | 2,599.000 | 1.23 | 9.184 | 21.94 | 562.452 | - | - |
| 99年 | 1,617.00 | 3,911.000 | 1.45 | 11.860 | 17.00 | 268.000 | - | - |
| 100年 | 1,819.00 | 3,363.000 | 1.63 | 11.610 | 18.00 | 330.000 | - | - |
| 101年 | 2,011.00 | 3,508.000 | 1.44 | 8.940 | 11.00 | 212.000 | - | - |
| 102年 | 2,016.00 | 3,285.000 | 2.19 | 16.170 | 11.00 | 212.000 | - | - |
| 103年 | 2,034.87 | 2,193.649 | 1.92 | 12.587 | 12.05 | 233.981 | - | - |
| 104年 | 1,873.58 | 2,886.969 | 2.70 | 19.659 | 10.15 | 191.297 | - | - |

| 年 別 | 小 麥 | | 花 生 | | 碗 豆 | | 其他蔬果 | |
|------|----------|-----------|-------|---------|------|-------|--------|-----------|
| | 面積 | 產量 | 面積 | 產量 | 面積 | 產量 | 面積 | 產量 |
| 95年 | 1,621.15 | 2,839.400 | 32.97 | 60.250 | 0.07 | 0.793 | 66.04 | 1,478.459 |
| 96年 | 1,461.78 | 3,035.365 | 59.93 | 242.105 | 0.16 | 0.854 | 203.87 | 2,355.567 |
| 97年 | 1,454.84 | 2,583.700 | 60.12 | 242.889 | 0.55 | 4.113 | 88.89 | 1,870.391 |
| 98年 | 1,210.75 | 2,389.608 | 45.00 | 172.630 | 0.38 | 2.900 | 47.00 | 1,138.645 |
| 99年 | 1,803.00 | 4,875.000 | 37.00 | 80.000 | 0.43 | 3.110 | 52.00 | 1,072.000 |
| 100年 | 1,776.00 | 3,735.000 | 34.00 | 66.000 | 0.33 | 2.470 | 51.00 | 1,154.000 |
| 101年 | 1,931.00 | 6,521.000 | 30.00 | 59.000 | 0.52 | 3.890 | 51.00 | 1,120.000 |
| 102年 | 1,912.00 | 3,748.000 | 31.00 | 58.000 | 0.13 | 0.950 | 21.00 | 388.000 |
| 103年 | 1,888.99 | 5,967.226 | 26.79 | 51.556 | 0.04 | 0.299 | 20.85 | 432.319 |
| 104年 | 1,889.86 | 4,006.878 | 39.23 | 76.500 | - | - | 19.63 | 389.559 |

資料來源：金門縣政府建設處。

圖五 104年林木面積

(總計 710,119.64立方公尺)

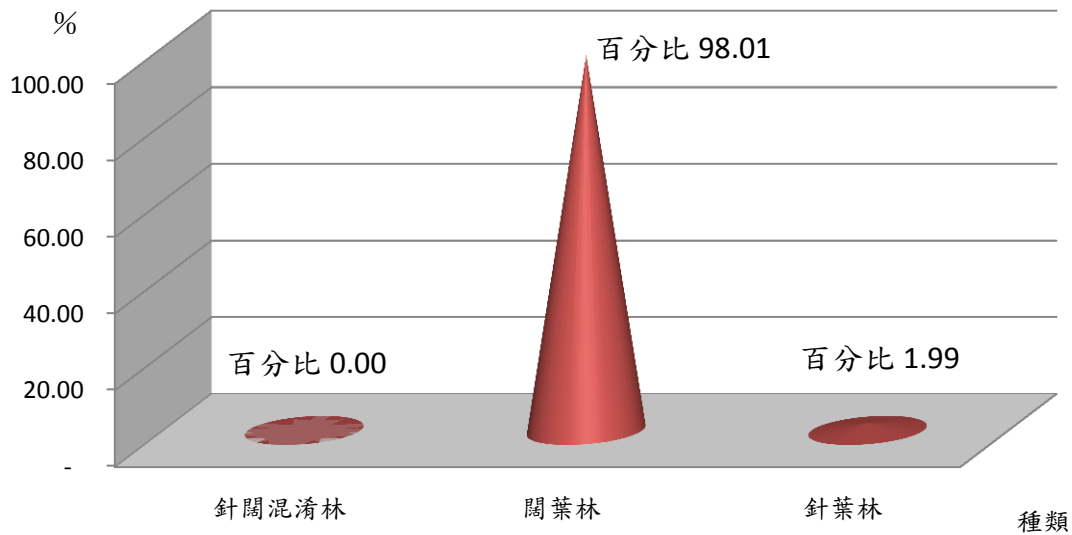


表24 本縣林相變更面積概況

單位:公頃

| 變更別 年別 | 變更 總面積 | 樟樹 | 光臘樹 | 楓香 | 烏柏 | 白千層 | 相思樹 | 其他(包含 外包造林) | | | |
|-----------|-----------|------|-------|------|------|------|----------|----------------|------|------|------|
| 95年 | 80.00 | - | 19.00 | - | - | 6.00 | 12.00 | 43.00 | | | |
| 96年 | 40.00 | 6.00 | 6.00 | - | 6.00 | 4.00 | - | 18.00 | | | |
| 97年 | 27.00 | - | - | - | 6.00 | 3.00 | - | 18.00 | | | |
| 98年 | 33.00 | 2.00 | 5.00 | 3.00 | 4.00 | 6.00 | - | 13.00 | | | |
| 99年 | 30.50 | 1.20 | 7.60 | 1.28 | 5.86 | 1.56 | - | 13.00 | | | |
| 100年 | 4.61 | 0.41 | 1.57 | - | 0.37 | 0.06 | 0.08 | 2.12 | | | |
| 101年 | 6.04 | 1.67 | 0.33 | - | 0.16 | 0.48 | - | 3.40 | | | |
| 102年 | 25.26 | - | - | - | - | 1.37 | - | 23.89 | | | |
| 103年 | 20.00 | - | - | - | - | - | 1.10 | 18.90 | | | |
| 變更別 年別 | 變更 總面積 | 樟樹 | 光臘樹 | 楓香 | 烏柏 | 白千層 | 相思樹 | 水黃皮 | 苦楝 | 潺槁樹 | 朴樹 |
| 104年 | 30.00 | - | - | - | 0.02 | 2.85 | 0.18 | 5.18 | 0.09 | 0.15 | 0.15 |
| | | 台灣欒 | 黃槿 | 鐵刀木 | 黃連木 | 海桐 | 印度紫 檀 | 無患子 | 豆梨 | 茄苳 | 其他 |
| | | 0.20 | 1.84 | 0.33 | 7.19 | 0.33 | 2.67 | 5.34 | 0.23 | 0.24 | 3.01 |

資料來源：金門縣林務所。

備註：包含外包造林。

圖六 本縣歷年漁獲量

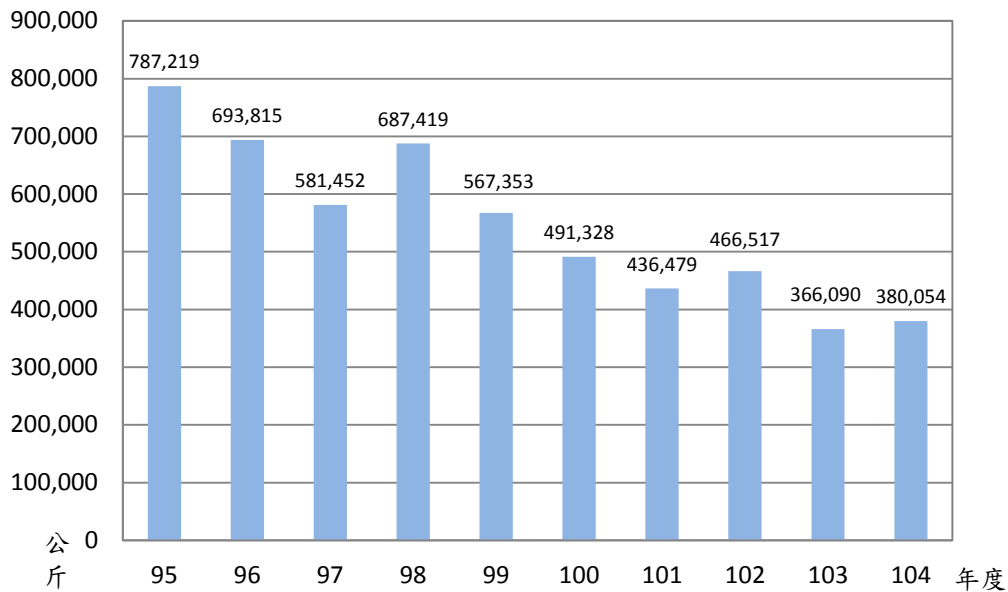


表25 本縣漁業概況

| 年 別 | 漁業 從業人員 | 漁 船 數 (艘) | | | 漁筏 | 漁 獲 量 (公 斤) |
|------|------------|-----------------|-----------------|-----|----|----------------|
| | | 機動漁船 (10噸以上) | 機動漁船 (未滿10噸) | 舢板 | | |
| 95年 | 3,244 | 10 | 23 | 110 | 39 | 787,219 |
| 96年 | 3,522 | 12 | 20 | 112 | 35 | 693,815 |
| 97年 | 4,049 | 10 | 23 | 106 | 36 | 581,452 |
| 98年 | 4,837 | 9 | 21 | 117 | 36 | 687,419 |
| 99年 | 5,110 | 9 | 25 | 111 | 35 | 567,353 |
| 100年 | 5,252 | 9 | 25 | 113 | 38 | 491,328 |
| 101年 | 5,358 | 10 | 25 | 120 | 37 | 436,479 |
| 102年 | 5,515 | 10 | 30 | 142 | 42 | 466,517 |
| 103年 | 5,681 | 8 | 37 | 167 | 43 | 366,090 |
| 104年 | 5,681 | 10 | 46 | 173 | 43 | 380,054 |

資料來源：金門縣政府建設處及金門區漁會抄送。

備 註：1. 漁業從業人員以漁會登記會員數為準。

2. 年度漁獲量統計包含近海、沿岸漁業、海面、內陸養殖及內陸漁撈。

3. 舢板及漁筏包含動力及無動力。

表26 現有家畜(禽)頭(隻)數

中華民國 105 年 3 月底

單位:頭,隻

| 總計及 單位別 | 家 畜 | | | | | | 家 禽 | | |
|------------|--------|-------|-----|-------|-----|-----|---------|-------|-----|
| | 豬 | 牛 | 馬騾 | 羊 | 鹿 | 兔 | 雞 | 鴨 | 鵝 |
| 總計 | 10,670 | 6,464 | 111 | 7,390 | 589 | 152 | 127,756 | 1,724 | 243 |
| 金城鎮 | 1,988 | 920 | 22 | 1,750 | 221 | - | 18,000 | 900 | 85 |
| 金沙鎮 | 647 | 1,500 | 1 | 1,400 | 11 | 50 | 36,500 | 400 | 58 |
| 金湖鎮 | 4,117 | 1,255 | 52 | 1,722 | - | - | 25,000 | 120 | 65 |
| 金寧鄉 | 3,075 | 1,646 | 17 | 2,012 | 203 | 46 | 46,860 | 245 | - |
| 烈嶼鄉 | 843 | 202 | - | 401 | - | 50 | 1,380 | 50 | 20 |
| 畜產所 | - | 941 | 19 | 105 | 154 | 6 | 16 | 9 | 15 |

資料來源：金門縣各鄉鎮公所及金門縣畜產試驗所。

表27 畜產試驗所事業概況

| 年 月 別 | 乳牛隻數 (頭) | 牛 乳 | | 鹿 茸 | | | |
|------------|-------------|---------|-----------|--------|---------|--------|--------|
| | | 銷量(瓶) | 收入(元) | 銷量(台兩) | 金額(元) | | |
| 95年 | 202 | 535,767 | 5,408,022 | 542.00 | 360,900 | | |
| 96年 | 210 | 506,786 | 5,305,960 | 321.00 | 220,400 | | |
| 97年 | 192 | 523,715 | 5,827,072 | 570.00 | 385,500 | | |
| 98年 | 171 | 903,482 | 9,715,758 | 375.00 | 257,000 | | |
| 99年 | 198 | 779,291 | 8,513,290 | 278.00 | 191,800 | | |
| 100年 | 198 | 767,763 | 8,137,952 | 397.00 | 270,400 | | |
| 101年 | 187 | 411,511 | 4,599,764 | 458.00 | 301,600 | | |
| 102年 | 209 | 22,807 | 1,324,025 | 271.00 | 228,166 | | |
| 103年 | 147 | 32,254 | 1,785,340 | 758.00 | 506,427 | | |
| 104年 | 167 | 58,487 | 3,030,200 | 503.25 | 318,315 | | |
| 年 月 別 | 乳牛隻數 (頭) | 牛 乳 | | 冰 棒 | | 冰 淇 淋 | |
| | | 銷量(瓶) | 收入(元) | 銷量(支) | 收入(元) | 銷量(盒) | 收入(元) |
| 105年 3月 | 167 | 6,467 | 331,750 | 3,300 | 33,000 | 2,782 | 41,730 |
| | | 優 格 | | 優 酪 乳 | | 桶 子 雞 | |
| | | 銷量(盒) | 收入(元) | 銷量(罐) | 收入(元) | 銷量(隻) | 收入(元) |
| | | 60 | 900 | 306 | 6,120 | - | - |
| | | 推 廣 牛 | | 羊 | | 鹿 茸 | |
| | | 銷量(頭) | 收入(元) | 銷量(頭) | 收入(元) | 銷量(台兩) | 收入(元) |
| 25 | 848,613 | 1 | 4,594 | - | - | | |

資料來源：金門縣畜產試驗所。

表28 本縣各鄉鎮現有水利設施可灌溉面積

中華民國 104 年底

| 總計及項目別 | 水(湖)庫 | | 水壩 | | 農塘 | | 淺井(口) | 可灌溉面積(公頃) | 灌溉面積佔該鎮可耕地面積(%) |
|--------|-------|-----------|-------|-----------|-----|-----------|-------|-----------|-----------------|
| | 座數(座) | 蓄水量(立方公尺) | 座數(座) | 蓄水量(立方公尺) | 座數 | 蓄水量 | | | |
| 合計 | 13 | 5,934,000 | - | - | 466 | 1,655,500 | 3,178 | 274.21 | 4.21 |
| 金城鎮 | - | - | - | - | 33 | 121,000 | 718 | 33.14 | 3.25 |
| 金沙鎮 | 6 | 2,159,100 | - | - | 89 | 279,000 | 434 | 46.90 | 2.61 |
| 金湖鎮 | 4 | 3,113,800 | - | - | 154 | 563,000 | 660 | 47.17 | 3.79 |
| 金寧鄉 | - | - | - | - | 150 | 548,000 | 978 | 134.91 | 7.38 |
| 烈嶼鄉 | 3 | 661,100 | - | - | 40 | 144,500 | 388 | 12.09 | 1.96 |

資料來源：金門縣政府工務處及建設處。

備註：水(湖)庫、水壩、淺井為工務處資料。農塘、可灌溉面積為建設處資料。

表29 本縣現有商店種類及家數

| 年 月 別 | 總 計 | 農 林 漁 牧 業 | 礦 業 土 石 採 取 業 | 製 造 業 | 電 力 及 燃 氣 供 應 業 | 用 水 及 污 染 整 治 | 營 造 業 | 批 發 及 零 售 業 | 運 輸 倉 儲 及 通 信 業 | 住 宿 及 餐 飲 業 | 資 訊 通 訊 傳 播 業 | 金 融 保 險 不 動 產 | 科 學 技 術 服 務 業 專 業 及 業 | 支 援 服 務 業 | 藝 術 休 閒 娛 樂 服 務 業 | 其 他 服 務 業 |
|-------------|--------|-----------------------|---------------------------------|-------------|--------------------------------------|---------------------------------|-------------|----------------------------|--------------------------------------|----------------------------|---------------------------------|---------------------------------|---|-----------------------|---|-----------------------|
| 95年底 | 10,586 | 30 | 6 | 178 | - | - | 265 | 9,544 | 72 | 185 | - | 40 | 33 | - | 61 | 172 |
| 96年底 | 10,500 | 30 | 5 | 173 | - | 4 | 275 | 9,420 | 67 | 197 | 21 | 9 | 23 | 83 | 57 | 136 |
| 97年底 | 10,402 | 31 | 5 | 171 | - | 5 | 293 | 9,279 | 73 | 212 | 21 | 9 | 23 | 84 | 60 | 136 |
| 98年底 | 10,381 | 32 | 5 | 167 | - | 6 | 319 | 9,183 | 74 | 230 | 23 | 9 | 26 | 97 | 73 | 137 |
| 99年底 | 10,324 | 33 | 5 | 166 | 1 | 6 | 336 | 9,079 | 73 | 248 | 23 | 10 | 29 | 103 | 73 | 139 |
| 100年底 | 11,907 | 32 | 4 | 162 | 1 | 7 | 349 | 10,618 | 73 | 280 | 23 | 11 | 31 | 106 | 71 | 139 |
| 101年底 | 15,702 | 33 | 4 | 155 | 1 | 6 | 352 | 14,392 | 75 | 301 | 24 | 15 | 33 | 108 | 69 | 134 |
| 102年底 | 17,723 | 34 | 4 | 153 | 1 | 6 | 371 | 16,337 | 74 | 322 | 20 | 16 | 42 | 113 | 94 | 136 |
| 103年底 | 18,098 | 35 | 4 | 153 | 1 | 7 | 387 | 16,657 | 72 | 341 | 22 | 17 | 45 | 125 | 87 | 145 |
| 104年底 | 18,103 | 35 | 4 | 152 | 1 | 6 | 406 | 16,616 | 71 | 370 | 19 | 16 | 49 | 130 | 80 | 148 |
| 105年 3月 | 18,125 | 35 | 4 | 151 | 1 | 6 | 419 | 16,610 | 71 | 379 | 20 | 17 | 49 | 133 | 81 | 149 |

資料來源：金門縣政府建設處工商科。

圖七 本縣陶瓷品歷年產銷比較

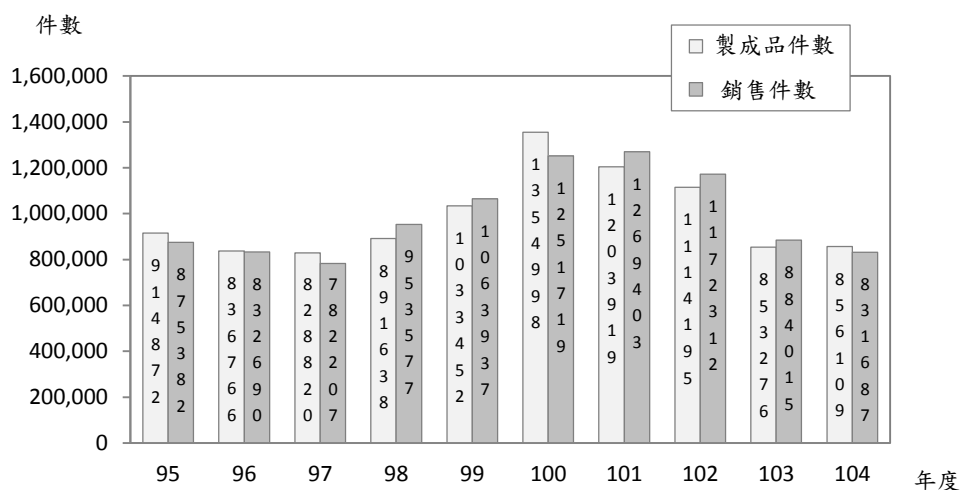


表30 本縣陶瓷品產銷量

單位：次，件

| 年月別 | 燒窯次數 | 製成品件數 | 銷售件數 |
|------|-------|-----------|-----------|
| 95年 | 2,475 | 914,872 | 875,382 |
| 96年 | 2,421 | 836,766 | 832,690 |
| 97年 | 2,295 | 828,820 | 782,207 |
| 98年 | 2,384 | 891,638 | 953,577 |
| 99年 | 2,553 | 1,033,452 | 1,063,937 |
| 100年 | 3,415 | 1,354,998 | 1,251,719 |
| 101年 | 3,563 | 1,203,919 | 1,269,403 |
| 102年 | 3,988 | 1,114,195 | 1,172,312 |
| 103年 | 2,608 | 853,276 | 884,015 |
| 104年 | 2,466 | 856,109 | 831,687 |
| 105年 | 501 | 189,451 | 191,230 |
| 1月 | 175 | 72,421 | 74,935 |
| 2月 | 120 | 42,971 | 28,329 |
| 3月 | 206 | 74,059 | 87,966 |
| 4月 | | | |
| 5月 | | | |
| 6月 | | | |
| 7月 | | | |
| 8月 | | | |
| 9月 | | | |
| 10月 | | | |
| 11月 | | | |
| 12月 | | | |

資料來源：金門縣陶瓷廠

表31 自來水配水量及普及率

單位：立方公尺

| 年 月 別 | 配水總量 | 每 日 配 水 量 | | | 售水總量 | 用 水 人 戶 數 | | 用 水 普 及 率 % | | 漏 水 率 % |
|--------|-----------|-----------|--------|--------|-----------|-----------|---------|-------------|-------------|---------|
| | | 平 均 | 最 大 | 最 小 | | 戶 | 人 | 佔 供 水 區 戶 數 | 佔 供 水 區 人 口 | |
| 95 年 | 6,493,572 | 17,791 | 19,570 | 16,012 | 4,495,852 | 14,123 | 72,218 | 49.82 | 95.00 | 30.76 |
| 96 年 | 6,394,000 | 17,515 | 19,266 | 15,764 | 4,676,738 | 14,522 | 77,059 | 49.77 | 95.00 | 26.86 |
| 97 年 | 5,813,704 | 15,884 | 17,473 | 14,296 | 4,504,822 | 14,935 | 79,907 | 50.01 | 95.00 | 22.51 |
| 98 年 | 6,048,202 | 16,618 | 18,279 | 14,956 | 4,480,091 | 15,266 | 88,632 | 48.38 | 95.00 | 25.93 |
| 99 年 | 5,647,112 | 15,472 | 17,019 | 13,925 | 4,527,236 | 15,929 | 91,985 | 49.26 | 95.00 | 19.83 |
| 100 年 | 5,392,652 | 14,774 | 16,251 | 13,297 | 4,717,911 | 16,582 | 98,153 | 49.23 | 95.00 | 12.51 |
| 101 年 | 5,547,943 | 15,158 | 16,674 | 13,642 | 4,900,375 | 17,108 | 106,878 | 48.36 | 95.00 | 11.67 |
| 102 年 | 6,090,815 | 16,687 | 18,356 | 15,018 | 5,128,361 | 17,765 | 114,054 | 48.77 | 95.00 | 15.80 |
| 103 年 | 6,774,800 | 18,561 | 20,417 | 16,705 | 5,455,882 | 18,554 | 120,698 | 49.54 | 95.00 | 19.10 |
| 104 年 | 6,862,433 | 18,801 | 20,681 | 16,921 | 5,745,815 | 19,597 | 132,136 | 50.85 | 95.00 | 15.99 |
| 105 年 | | | | | | | | | | |
| 1-2月 | 1,114,613 | 17,978 | 19,775 | 16,180 | 924,973 | 19,808 | 132,300 | 51.22 | 99.50 | 16.18 |
| 3-4月 | | | | | | | | | | |
| 5-6月 | | | | | | | | | | |
| 7-8月 | | | | | | | | | | |
| 9-10月 | | | | | | | | | | |
| 11-12月 | | | | | | | | | | |

資料來源：金門縣自來水廠。

備 註：資料不包含烏坵鄉。

表32 歷年電力發展概況

| 年月別 | 發電量(萬度) | 售電量 (萬度) | | | | 營業收入 (仟元) |
|------|-------------|-------------|-------------|-------------|----|--------------|
| | | 合計 | 電燈 | 電力 | 綜合 | |
| 95年 | 25,620.0000 | 22,571.9298 | 13,547.0974 | 9,024.8324 | - | 549,403.000 |
| 96年 | 25,445.0000 | 22,191.8122 | 13,132.7528 | 9,059.0594 | - | 566,601.000 |
| 97年 | 24,034.0000 | 22,361.2918 | 13,401.1192 | 8,960.1726 | - | 588,048.000 |
| 98年 | 25,716.0000 | 22,897.7986 | 13,967.7543 | 8,930.0443 | - | 670,709.000 |
| 99年 | 26,487.0000 | 23,512.2428 | 14,517.4325 | 8,994.8103 | - | 703,655.000 |
| 100年 | 27,140.0000 | 24,528.5788 | 15,064.0473 | 9,464.5315 | - | 733,313.000 |
| 101年 | 28,023.0000 | 25,100.1751 | 15,340.3050 | 9,759.8701 | - | 787,512.000 |
| 102年 | 27,592.0000 | 25,185.0458 | 15,057.6133 | 10,127.4325 | - | 823,994.000 |
| 103年 | 28,735.0000 | 27,699.2403 | 15,690.3723 | 12,008.8680 | - | 973,832.000 |
| 104年 | 29,335.6159 | 27,988.2899 | 15,187.5150 | 12,800.7749 | - | 939,755.729 |
| 105年 | 6,291.9953 | 5,949.8085 | 3,577.8273 | 2,371.9812 | - | 177,588.336 |
| 1月 | 2,163.0624 | 2,061.5179 | 1,241.2558 | 820.2621 | - | 59,924.989 |
| 2月 | 1,985.2970 | 1,748.9059 | 1,032.9050 | 716.0009 | - | 54,146.518 |
| 3月 | 2,143.6359 | 2,139.3847 | 1,303.6665 | 835.7182 | - | 63,516.829 |
| 4月 | | | | | | |
| 5月 | | | | | | |
| 6月 | | | | | | |
| 7月 | | | | | | |
| 8月 | | | | | | |
| 9月 | | | | | | |
| 10月 | | | | | | |
| 11月 | | | | | | |
| 12月 | | | | | | |

資料來源：台灣電力公司金門區營業處，售電類別只分電燈及電力用電二種。

表33 公共車船處營運概況

| 年月別 | 營業車船 (輛) | 行駛 路線 | 行駛 班次 | 乘客人數 (仟人) | 營業收入 (仟元) | 平均每班次 客運人數(人) | 平均每班次 客運收入(元) |
|------|-------------|----------|----------|--------------|--------------|------------------|------------------|
| 95年 | 46 | 24 | 164,980 | 4,959.000 | 145,141.000 | 30 | 880 |
| 96年 | 46 | 24 | 164,750 | 4,816.000 | 160,304.000 | 29 | 973 |
| 97年 | 65 | 24 | 173,270 | 5,342.000 | 169,739.000 | 31 | 980 |
| 98年 | 65 | 30 | 183,250 | 6,601.000 | 205,502.000 | 36 | 1,121 |
| 99年 | 72 | 30 | 191,620 | 6,639.000 | 208,673.000 | 35 | 1,089 |
| 100年 | 67 | 30 | 194,560 | 6,054.000 | 219,073.000 | 31 | 1,126 |
| 101年 | 70 | 30 | 196,175 | 5,510.000 | 226,418.000 | 28 | 1,154 |
| 102年 | 74 | 30 | 191,571 | 5,155.000 | 235,622.000 | 27 | 1,230 |
| 103年 | 71 | 30 | 190,175 | 5,037.000 | 251,545.000 | 26 | 1,323 |
| 104年 | 83 | 30 | 181,692 | 4,666.547 | 261,142.263 | 26 | 1,437 |
| 105年 | | | 46,589 | 1,088.459 | 38,064.659 | 23 | 817 |
| 1月 | 83 | 30 | 15,583 | 360.492 | 10,743.923 | 23 | 689 |
| 2月 | 83 | 30 | 14,846 | 342.988 | 12,562.369 | 23 | 846 |
| 3月 | 83 | 30 | 16,160 | 384.979 | 14,758.367 | 24 | 913 |
| 4月 | | | | | | | |
| 5月 | | | | | | | |
| 6月 | | | | | | | |
| 7月 | | | | | | | |
| 8月 | | | | | | | |
| 9月 | | | | | | | |
| 10月 | | | | | | | |
| 11月 | | | | | | | |
| 12月 | | | | | | | |

資料來源：金門縣公共車船管理處。

表34 本縣教育概況表

中華民國 104學年度 第2學期

單位：人

| 總計及 單位別 | 班數 | 教師職員人數 | | | 學生人數 | | | 應屆畢業生人數 | | |
|------------|-----|--------|-----|-----|-------|-------|-------|---------|-------|-------|
| | | 計 | 男 | 女 | 計 | 男 | 女 | 計 | 男 | 女 |
| 總計 | 441 | 1142 | 406 | 736 | 9,551 | 5,034 | 4,517 | 2,636 | 1,369 | 1,267 |
| 幼兒園 | 77 | 177 | 3 | 174 | 1,678 | 872 | 806 | 556 | 278 | 278 |
| 國小 | 206 | 479 | 151 | 328 | 3,681 | 1,927 | 1,754 | 652 | 333 | 319 |
| 國中 | 87 | 258 | 115 | 143 | 2,154 | 1,161 | 993 | 782 | 433 | 349 |
| 高中 | 30 | 91 | 51 | 40 | 993 | 460 | 533 | 320 | 150 | 170 |
| 高職 | 41 | 137 | 86 | 51 | 1,045 | 614 | 431 | 326 | 175 | 151 |

資料來源：金門縣政府教育處及國立金門農工職業學校。

備註：1. 幼兒園除金城幼兒園外，其餘均為國小附設幼兒園。

2. 國中5所、國小19所(含1所國中小)。

3. 金門高職含附設進修部。

4. 教師職員人數不包含學校工友人數。

表35 各幼兒園(含附設)概況

中華民國 104學年度 第2學期

單位：人

| 總計及 鄉鎮別 | 班數 | 教師職員人數 | | | 學生人數 | | | 應屆畢業生人數 | | |
|------------|----|--------|---|-----|------|-----|-----|---------|-----|-----|
| | | 計 | 男 | 女 | 計 | 男 | 女 | 計 | 男 | 女 |
| 總計 | 77 | 177 | 3 | 174 | 1678 | 872 | 806 | 556 | 278 | 278 |
| 金城鎮 | 26 | 64 | 2 | 62 | 667 | 341 | 326 | 233 | 117 | 116 |
| 金沙鎮 | 12 | 24 | 0 | 24 | 208 | 111 | 97 | 61 | 28 | 33 |
| 金湖鎮 | 21 | 49 | 0 | 49 | 455 | 241 | 214 | 150 | 74 | 76 |
| 金寧鄉 | 11 | 24 | 1 | 23 | 217 | 118 | 99 | 71 | 39 | 32 |
| 烈嶼鄉 | 7 | 16 | 0 | 16 | 131 | 61 | 70 | 41 | 20 | 21 |

資料來源：金門縣政府教育處。

備註：1. 教師職員人數不包含幼兒園校(園)長及學校工友人數。

2. 資源班不列入班級數計算，學生人數按實際年齡填列。

表36 各國民小學教育概況

中華民國 104學年度 第2學期

單位：人

| 總計及 學校別 | 校 長 | 班數 | 教師職 員人數 | 學 生 人 數 | | | 應屆畢業生數 | | |
|-----------------|-----|-----|------------|---------|-------|-------|--------|-----|-----|
| | | | | 計 | 男 | 女 | 計 | 男 | 女 |
| 總 計 | | 206 | 479 | 3,681 | 1,927 | 1,754 | 652 | 333 | 319 |
| 中正國小 | 張栢樾 | 50 | 101 | 1,213 | 633 | 580 | 224 | 121 | 103 |
| 賢庵國小 | 陳為信 | 16 | 38 | 235 | 126 | 109 | 36 | 15 | 21 |
| 古城國小 | 董國正 | 6 | 17 | 118 | 67 | 51 | 17 | 11 | 6 |
| 金沙國小 | 李國安 | 12 | 28 | 246 | 124 | 122 | 45 | 22 | 23 |
| 何浦國小 | 曾秀玲 | 9 | 22 | 144 | 79 | 65 | 38 | 23 | 15 |
| 安瀾國小 | 張志猛 | 6 | 15 | 70 | 37 | 33 | 13 | 6 | 7 |
| 述美國小 | 劉界宏 | 6 | 15 | 61 | 33 | 28 | 12 | 4 | 8 |
| 金湖國小 | 張秋沐 | 26 | 56 | 574 | 289 | 285 | 96 | 39 | 57 |
| 開瑄國小 | 孫麗琪 | 9 | 20 | 174 | 92 | 82 | 28 | 12 | 16 |
| 正義國小 | 陳順德 | 6 | 15 | 67 | 34 | 33 | 13 | 5 | 8 |
| 柏村國小 | 陳為學 | 6 | 15 | 82 | 43 | 39 | 18 | 10 | 8 |
| 多年國小 | 陳來添 | 7 | 18 | 75 | 47 | 28 | 12 | 7 | 5 |
| 金寧國中小學 (小學部) | 陳雅蘭 | 7 | 17 | 99 | 57 | 42 | 21 | 12 | 9 |
| 金鼎國小 | 蔡雪芳 | 9 | 21 | 183 | 98 | 85 | 25 | 15 | 10 |
| 古寧國小 | 楊成業 | 6 | 16 | 77 | 37 | 40 | 13 | 6 | 7 |
| 湖埔國小 | 楊肅藝 | 6 | 16 | 54 | 31 | 23 | 13 | 6 | 7 |
| 卓環國小 | 余 鳴 | 7 | 18 | 92 | 48 | 44 | 12 | 8 | 4 |
| 西口國小 | 楊肅健 | 6 | 15 | 61 | 26 | 35 | 10 | 8 | 2 |
| 上岐國小 | 謝華東 | 6 | 16 | 56 | 26 | 30 | 6 | 3 | 3 |

資料來源：金門縣政府教育處。

備 註：1. 賢庵國小含垵湖分校資料。

2. 教師職員人數包含校長及代理教師，不包含學校工友人數。

3. 總班級數=普通班+自足班+特教班。

表37 各國民中學教育概況

中華民國 104學年度 第2學期

單位:人

| 總計及單位別 | 校長 | 班數 | 教職員數 | 學生人數 | | | 應屆畢業生數 | | |
|-----------------|-----|----|------|-------|-------|-----|--------|-----|-----|
| | | | | 計 | 男 | 女 | 計 | 男 | 女 |
| 總計 | | 87 | 258 | 2,154 | 1,161 | 993 | 782 | 433 | 349 |
| 金城國中 | 許維民 | 39 | 103 | 1,087 | 589 | 498 | 397 | 225 | 172 |
| 金沙國中 | 宋文章 | 13 | 40 | 303 | 157 | 146 | 132 | 69 | 63 |
| 金湖國中 | 何莉莉 | 19 | 57 | 447 | 257 | 190 | 140 | 83 | 57 |
| 金寧國中小學 (國中部) | 陳雅蘭 | 9 | 32 | 194 | 99 | 95 | 69 | 35 | 34 |
| 烈嶼國中 | 黃明森 | 7 | 26 | 123 | 59 | 64 | 44 | 21 | 23 |

資料來源：金門縣政府教育處。

備註：1. 教師職員人數包含校長及代理教師，不包含學校工友人數。

2. 總班級數=普通班+自足班+特教班。

表38 各高中職教育概況

中華民國 104學年度 第2學期

單位:人

| 總計及單位別 | 校長 | 班數 | 教職員數 | 學生人數 | | | 應屆畢業生數 | | |
|---------|-----|----|------|-------|-------|-----|--------|-----|-----|
| | | | | 計 | 男 | 女 | 計 | 男 | 女 |
| 總計 | | 71 | 228 | 2,038 | 1,074 | 964 | 646 | 325 | 321 |
| 金門高中 | 廖俊仁 | 30 | 91 | 993 | 460 | 533 | 320 | 150 | 170 |
| 金門農工職校 | 劉湘金 | 41 | 137 | 1,045 | 614 | 431 | 326 | 175 | 151 |
| 餐飲技術科 | | 1 | | 26 | 5 | 21 | 26 | 5 | 21 |
| 休閒漁業技術科 | | 1 | | 28 | 18 | 10 | 0 | 0 | 0 |
| 家政科 | | 3 | | 97 | 4 | 93 | 32 | 0 | 32 |
| 園藝科 | | 3 | | 85 | 36 | 49 | 25 | 16 | 9 |
| 漁業科 | | 3 | | 54 | 39 | 15 | 10 | 9 | 1 |
| 水產養殖科 | | 3 | | 54 | 37 | 17 | 10 | 7 | 3 |
| 電機科 | | 3 | | 88 | 86 | 2 | 26 | 26 | 0 |
| 電子科 | | 3 | | 80 | 60 | 20 | 22 | 17 | 5 |
| 機械科 | | 3 | | 79 | 65 | 14 | 22 | 16 | 6 |
| 汽車科 | | 3 | | 94 | 92 | 2 | 33 | 32 | 1 |
| 商業經營科 | | 3 | | 96 | 20 | 76 | 36 | 5 | 31 |
| 綜合職能科 | | 3 | | 22 | 9 | 13 | 4 | 1 | 3 |
| 餐飲管理科 | | 3 | | 96 | 32 | 64 | 28 | 8 | 20 |
| 資訊科 | | 3 | | 96 | 82 | 14 | 33 | 25 | 8 |
| 附設進修部 | | 3 | | 50 | 29 | 21 | 19 | 8 | 11 |

資料來源：金門縣政府教育處及國立金門農工職業學校。

備註：1. 教師職員人數包含校長及代理教師，不包含學校工友人數。

表39 出 入 境 人 數 統 計 表

單位：人次

| 年(月) 別 | 金門尚義機場出入境人數統計 | | | 金門水頭碼頭出入境人數統計 | | |
|-----------|---------------|-----------|-----------|---------------|---------|---------|
| | 合計 | 出境 | 入境 | 合計 | 出境 | 入境 |
| 95年 | 1,425,489 | 711,841 | 713,648 | 623,030 | 313,893 | 309,137 |
| 96年 | 1,450,711 | 724,880 | 725,831 | 725,096 | 366,385 | 358,711 |
| 97年 | 1,717,525 | 853,779 | 863,746 | 973,269 | 492,077 | 481,192 |
| 98年 | 1,970,903 | 981,489 | 989,414 | 1,282,072 | 644,756 | 637,316 |
| 99年 | 2,093,274 | 1,052,046 | 1,041,228 | 1,383,686 | 695,657 | 688,029 |
| 100年 | 2,242,611 | 1,117,685 | 1,124,926 | 1,474,936 | 739,616 | 735,320 |
| 101年 | 2,310,400 | 1,145,584 | 1,164,816 | 1,458,145 | 736,087 | 722,058 |
| 102年 | 2,192,607 | 1,087,527 | 1,105,080 | 1,356,754 | 685,517 | 671,237 |
| 103年 | 2,303,711 | 1,143,740 | 1,159,971 | 1,514,140 | 762,039 | 752,101 |
| 104年 | 2,185,975 | 1,099,168 | 1,086,807 | 1,763,075 | 885,726 | 877,349 |
| 1月 | 162,550 | 83,277 | 79,273 | 130,649 | 67,107 | 63,542 |
| 2月 | 181,413 | 88,081 | 93,332 | 129,781 | 62,911 | 66,870 |
| 3月 | 152,053 | 78,748 | 73,305 | 128,088 | 64,704 | 63,384 |
| 4月 | 170,719 | 83,989 | 86,730 | 154,775 | 76,383 | 78,392 |
| 5月 | 176,009 | 90,133 | 85,876 | 154,343 | 78,895 | 75,448 |
| 6月 | 185,014 | 93,276 | 91,738 | 140,405 | 71,560 | 68,845 |
| 7月 | 207,449 | 104,711 | 102,738 | 149,547 | 75,836 | 73,711 |
| 8月 | 191,219 | 95,779 | 95,440 | 156,964 | 78,511 | 78,453 |
| 9月 | 173,236 | 84,558 | 88,678 | 130,477 | 61,814 | 68,663 |
| 10月 | 214,994 | 110,962 | 104,032 | 166,075 | 85,578 | 80,497 |
| 11月 | 190,478 | 95,700 | 94,778 | 163,805 | 83,249 | 80,556 |
| 12月 | 180,841 | 89,954 | 90,887 | 158,166 | 79,178 | 78,988 |

資料來源：金門航空站、內政部移民署、金門縣政府光觀處。

表40 現有公路里程數

單位：公尺

| 年別 | 總計 | 水泥路 | 柏油路 | 水泥車道 | 泥土路 | 平均每平方公里長度 |
|------|---------|---------|---------|-------|--------|-----------|
| 95年 | 372,280 | 125,800 | 222,360 | 7,278 | 16,842 | 2,474.40 |
| 96年 | 372,617 | 125,800 | 222,697 | 7,278 | 16,842 | 2,476.58 |
| 97年 | 372,617 | 125,800 | 222,697 | 7,278 | 16,842 | 2,476.58 |
| 98年 | 373,831 | 124,612 | 225,099 | 7,278 | 16,842 | 2,484.65 |
| 99年 | 377,751 | 124,933 | 228,698 | 7,278 | 16,842 | 2,510.70 |
| 100年 | 379,210 | 125,016 | 230,074 | 7,278 | 16,842 | 2,520.40 |
| 101年 | 379,866 | 125,016 | 230,730 | 7,278 | 16,842 | 2,524.76 |
| 102年 | 379,866 | 125,016 | 230,730 | 7,278 | 16,842 | 2,524.76 |
| 103年 | 382,328 | 127,433 | 230,775 | 7,278 | 16,842 | 2,557.90 |
| 104年 | 382,328 | 127,433 | 230,775 | 7,278 | 16,842 | 2,557.90 |

資料來源：金門縣政府工務處。

表41 金門縣機動車輛登記數

單位：輛

| 月別 | 總計 | 大客車 | | 大貨車 | | 小客車 | | 小貨車 | | 機踏車 | | 特種車 |
|-------|--------|-----|-----|-----|-----|--------|-----|-------|----|--------|--------|-----|
| | | 自用 | 營業 | 自用 | 營業 | 自用 | 營業 | 自用 | 營業 | 重型 | 輕型 | |
| 95年底 | 49,690 | 12 | 204 | 330 | 166 | 14,087 | 535 | 1,966 | 2 | 22,121 | 10,007 | 260 |
| 96年底 | 53,047 | 14 | 196 | 364 | 140 | 15,140 | 526 | 2,047 | 14 | 24,524 | 9,819 | 263 |
| 97年底 | 56,388 | 14 | 206 | 402 | 125 | 15,975 | 528 | 2,143 | 40 | 27,061 | 9,628 | 266 |
| 98年底 | 60,821 | 14 | 220 | 466 | 118 | 17,394 | 545 | 2,306 | 60 | 29,955 | 9,470 | 273 |
| 99年底 | 64,116 | 14 | 220 | 501 | 115 | 18,706 | 601 | 2,414 | 25 | 31,911 | 9,349 | 260 |
| 100年底 | 68,597 | 14 | 238 | 516 | 111 | 20,325 | 602 | 2,559 | 19 | 34,763 | 9,159 | 291 |
| 101年底 | 73,675 | 16 | 243 | 486 | 119 | 22,321 | 626 | 2,676 | 37 | 37,991 | 8,756 | 404 |
| 102年底 | 77,179 | 15 | 241 | 495 | 126 | 24,448 | 644 | 2,866 | 42 | 40,456 | 7,431 | 415 |
| 103年底 | 82,984 | 15 | 252 | 502 | 129 | 26,963 | 676 | 3,000 | 33 | 44,237 | 6,754 | 423 |
| 104年底 | 90,054 | 16 | 280 | 512 | 129 | 29,690 | 722 | 3,197 | 28 | 48,391 | 6,659 | 430 |
| 105年 | | | | | | | | | | | | |
| 1月 | 90,539 | 16 | 282 | 520 | 130 | 29,924 | 730 | 3,221 | 30 | 48,633 | 6,622 | 431 |
| 2月 | 90,958 | 16 | 282 | 519 | 130 | 30,016 | 731 | 3,225 | 30 | 48,997 | 6,579 | 433 |
| 3月 | 91,470 | 16 | 281 | 521 | 129 | 30,178 | 724 | 3,266 | 31 | 49,326 | 6,565 | 433 |
| 4月 | | | | | | | | | | | | |
| 5月 | | | | | | | | | | | | |
| 6月 | | | | | | | | | | | | |
| 7月 | | | | | | | | | | | | |
| 8月 | | | | | | | | | | | | |
| 9月 | | | | | | | | | | | | |
| 10月 | | | | | | | | | | | | |
| 11月 | | | | | | | | | | | | |
| 12月 | | | | | | | | | | | | |

資料來源：交通部、金門監理站。

- 說明：1. 本表所列數字以各月底領有統一牌照車輛為限，軍車及未領牌照車輛均不在統計之內；亦不包括臨時牌照車輛。
 2. 重型機車包含大型重型機車及普通重型機車；輕型機車包含普通輕型及小型輕型。
 3. 特種車含警備車、救護車、消防車、郵電車、混凝土泵車、高空作業車及消毒車等。
 4. 大客車營業包含遊覽車。

表42 金門各航運輸船概況

中華民國 105 年 3 月底

| 航線 | 船名 | 所屬公司 | 總噸位(噸) | 載重噸(噸) | 公司負責人 | 商船代理人 |
|------|--------|------------|----------|----------|-------|-------|
| 金門 | 馬可波羅 | 大榮海運股份 | 231.61 | - | 楊恭承 | 葉麗玲 |
| | 東方之星 | 坤龍航運股份 | 460.00 | - | 洪仁忠 | 陳宏堯 |
| | 新金龍 | 金廈海運股份 | 198.00 | - | 葉政雄 | 楊武雄 |
| | 金翔龍 | 金廈海運股份 | 186.00 | - | 葉政雄 | 陳瑜晟 |
| | 泉金 | 金廈海運股份 | 108.26 | - | 葉政雄 | 陳毓政 |
| | 金星 | 金安航運股份 | 229.00 | - | 何金章 | 李增遠 |
| | 八方 | 協成船務 | 322.00 | - | 謝知學 | 許時順 |
| | 迅安 | 協成船務 | 523.00 | - | 謝知學 | 許時順 |
| | 新武夷 | 全國船務代理 | 604.00 | - | 雷邦傑 | 王奕儒 |
| | 五緣 | 遠欣船務代理 | 478.00 | - | 洪家苗 | 楊武雄 |
| | 蓬江 | 遠欣船務代理 | 311.00 | - | 洪家苗 | 陳瑜晟 |
| | 和平之星 | 和平船務代理 | 548.00 | - | 楊武雄 | 楊武雄 |
| | 捷安 | 南星航運股份 | 398.00 | - | 何進諒 | 何松豫 |
| | 成信 | 鴻順興海運股份 | 19.75 | - | 李文雄 | 李文雄 |
| | 順富8號 | 順富海運行 | 18.45 | - | 陳寶 | 王志輝 |
| | 震鴻8號 | 鴻順興海運股份 | 7.90 | - | 李文雄 | 李文雄 |
| | 金吉興98號 | 鴻順興海運股份 | 19.65 | - | 李文雄 | 李文雄 |
| | 金宏興8號 | 金宏興海運股份 | 19.36 | - | 洪鴻斌 | 張峰勳 |
| | 丹鼎8號 | 德威航運股份 | 582.00 | - | 洪煒翔 | 洪煒翔 |
| | 丹鼎9號 | 德威航運股份 | 993.00 | 1,143.00 | 洪煒翔 | 洪煒翔 |
| | 上和 | 上和海運股份 | 1,138.00 | - | 李文忠 | 李文忠 |
| | 上和鑫 | 上和海運股份 | 1,559.00 | - | 李文忠 | 李文忠 |
| | 翔大盈 | 翔贊航運股份 | 2,488.00 | 3,353.00 | - | 洪志傑 |
| | 丹鼎壹壹 | 海洋海運股份 | 1,512.00 | - | 洪耀銘 | 洪煒翔 |
| | 錦龍一號 | 茂榮海運行 | 4.73 | - | 洪茂榮 | 張峰勳 |
| | 錦龍六號 | 茂榮海運行 | 19.84 | - | 洪茂榮 | 洪茂榮 |
| | 永鑫 | 久利實業股份 | 694.00 | - | 李文忠 | 李文忠 |
| | 錦龍號 | 慶豐航運股份 | 302.00 | 580.00 | 洪茂榮 | 洪茂榮 |
| | 新發2號 | 運達海運股份 | 165.00 | - | 吳宥霖 | 莊瑜梨 |
| | 海亨 | 大仁海運股份 | 799.00 | 978.83 | 林國正 | 戴克地 |
| | 金順發 | 永順海運行 | 19.65 | - | 薛永順 | 黃永仁 |
| | 東青 | 上和航運股份 | 16.10 | - | 李文忠 | 李文忠 |
| 大陸 | 浯洲匯豐 | 鴻順興海運股份 | 592.00 | - | 李文雄 | 李文雄 |
| | 浯洲新象 | 鴻順興海運股份 | 292.00 | - | 李文雄 | 李文雄 |
| | 浯洲重慶 | 鴻順興海運股份 | 1,111.00 | 1,239.00 | 李文雄 | 李文雄 |
| | 浯洲寶瓶 | 鴻順興海運股份 | 1,458.00 | 1,353.00 | 李文雄 | 李文雄 |
| | 浯洲福將 | 鴻順興海運股份 | 1,503.00 | - | 李文雄 | 李文雄 |
| | 萬順 | 祥發航運股份 | 473.00 | 536.00 | 洪成發 | 洪成發 |
| | 億薪 | 金祥富國際船務 | 865.00 | - | 林依萱 | 戴克地 |
| | 銓薪 | 金祥富國際船務 | 1,122.00 | 1,153.00 | - | 戴克地 |
| | 冬方 | 統順企業社 | 41.00 | - | 吳宥霖 | 莊瑜梨 |
| | 豐澤6號 | 泉州市豐澤船務 | 921.00 | - | - | 呂炳忠 |
| | 新萬信 | 泉州市豐澤船務 | 1,598.00 | 2,600.00 | - | 莊友行 |
| | 長海29 | 福建省長樂市第二海運 | 495.00 | 880.00 | - | 陳慧萍 |
| | 成功57 | 南安市輪船 | 485.00 | 900.00 | - | - |
| | 成功17 | 南安市輪船 | 496.00 | - | - | 謝知學 |
| | 成功91 | 南安市輪船 | 499.00 | - | - | 呂炳忠 |
| | 長海36 | 福建省長樂市第二海運 | 1,510.00 | - | - | 陳慧萍 |
| | 成功61 | 南安市輪船 | 2,770.00 | 4,300.00 | - | 呂俊富 |
| | 成功59 | 南安市輪船 | 1,250.00 | 2,080.00 | - | 呂俊富 |
| | 景泰58 | 福建省東山縣東航船務 | 2,232.00 | 3,500.00 | - | 蘭尹慈 |
| | 長海26 | - | 497.00 | - | - | - |
| 景祥 | - | 497.00 | - | - | - | |
| 海昌68 | - | 492.00 | - | - | - | |

資料來源：金門縣港務處。

表42 金門各航運輸船概況(續1)

中華民國 105 年 3 月底

| 航線 | 船名 | 所屬公司 | 總噸位(噸) | 載重噸(噸) | 公司負責人 | 商船代理人 |
|----------------------|----------|----------|----------|----------|-------|-------|
| 高雄 台中 台北 金門 | 大山 | 大山航運股份 | 1,460 | 1,517.00 | 俞全和 | 俞全和 |
| | 大洋 | 大洋航運股份 | 2,496 | - | 俞全和 | 俞全和 |
| | 大益 | 大吉海運股份 | 982 | 1,059.00 | 俞全興 | 俞全和 |
| | 大金 | 大山航運股份 | 1,661 | - | 俞全和 | 俞全和 |
| | 大翔丸 | 德興航業股份 | 1,485 | 1,600.00 | 俞全和 | 俞全和 |
| | 大正 | 大益輪船股份 | 2,794 | 4,349.00 | 俞全和 | 俞全和 |
| | 大華 | 台金航運股份 | 2,988 | - | 俞全和 | 俞全和 |
| | 大川輪 | 大川航運股份 | 992 | 1,078.00 | 呂炳忠 | 呂炳忠 |
| | 大新 | 高金輪船股份 | 1,551 | 1,434.00 | 俞全和 | 俞全和 |
| 大中 | 中台航運股份 | 2,563 | 2,183.00 | 俞全和 | 俞全和 | |
| 金門 高雄 | 金航二號(油輪) | 金欣海運股份 | 1,356 | 2,304.04 | 楊維居 | 呂榮商 |
| | 金鑫(油輪) | 金鑫航運股份 | 969 | 1,878.46 | 吳寶惜 | 許開國 |
| 金門 台中 | 建宏 | 建華航運股份 | 1,094 | - | 許丕和 | 許開國 |
| | 建隆 | 建德航運股份 | 1,497 | - | 許丕和 | 許開國 |
| | 建廣 | 建廣航運股份 | 2,971 | - | 許丕和 | 許開國 |
| | 建昌 | 建昌航運股份 | 1,500 | - | 許丕和 | 許開國 |
| 基隆 金門 | 台福八號 | 大順輪船股份 | 1,270 | 1,309.00 | 王偉中 | 呂俊富 |
| | 升隆一號 | 金洋海運股份 | 3,261 | 5,128.00 | 許炳錫 | 吳成宗 |
| 嘉義 金門 | 嘉金輪 | 奧林匹克航運股份 | 992 | 1,247.97 | 李俊興 | 呂炳忠 |
| | 山寶2號 | 海盛航運股份 | 1,376 | - | — | 呂炳忠 |
| | 嘉金2號 | 奧林匹克航運股份 | 1,518 | 3,455.00 | — | — |
| 花蓮 金門 | 亞泥一號 | 裕民航運股份 | 3,917 | 6,169.68 | 徐旭東 | 吳成宗 |
| | 達和 | 達和航運股份 | 5,890 | 8,210.12 | — | 呂炳忠 |
| 台南 高雄 金門 | 友泰一號 | 瑞邦海運股份 | 1,488 | 1,931.93 | 黃旺根 | 翁經理 |
| | 盈海 | 瑞邦海運股份 | 1,175 | 1,680.00 | 黃旺根 | 翁經理 |
| | 延鴻 | 澎湖航業股份 | 937 | - | 張再興 | 呂俊富 |
| | 延聯 | 明鑫輪船股份 | 996 | 1,200.00 | 張陳紅柿 | 呂俊富 |
| | 上和盛 | 上和海運股份 | 1,998 | 1,377.00 | 李文忠 | 李文忠 |

資料來源：金門縣港務處。

表42 金門各航運輸船概況(續完)

中華民國 105 年 3 月底

| 航線 | 船名 | 所屬公司 | 船舶種類 | 總噸位(噸) | 乘客定額 | 公司負責人 |
|----------|-------|----------------|------|--------|-------|-------|
| 水頭 九宮 | 大洋一號 | 青發航運股份 | 小貨船 | 19.76 | - | 陳含曬 |
| | 協力號 | 協力海運行 | 小貨船 | 19.00 | - | 徐金福 |
| | 海洋1號 | 海洋海運股份 | 小客船 | 19.94 | 54.00 | 洪耀銘 |
| | 海園號 | 海園海運股份 | 小貨船 | 4.76 | - | 陳雅玉 |
| | 瓏心一號 | 瓏心船運 | 小貨船 | 4.73 | - | 林明濬 |
| | 上明八號 | 上和鑫航運股份 | 小客貨 | 18.15 | 15.00 | 李文忠 |
| | 海揚8號 | 良統海運行 | 小貨船 | 14.87 | - | 翁炳贊 |
| | 金宏興1號 | 海源海上貨運行 | 小貨船 | 6.51 | - | 劉銘華 |
| | 大三 | 永順海運行 | 小貨船 | 6.51 | - | 陳克其 |
| 沿海 | 海燕叁號 | 海燕海運股份 | 小客船 | 19.87 | 55.00 | 洪天規 |
| | 東青 | 上和鑫航運股份 | 小客貨 | 16.10 | 4.00 | 陳愛珠 |
| | 震鴻8號 | 鴻順興海運股份 | 小客貨 | 7.90 | 4.00 | 李文雄 |
| | 金宏興8號 | 金宏興海運股份 | 小客貨 | 19.36 | 10.00 | 洪正雄 |
| | 成信號 | 鴻順興海運股份 | 小客貨 | 19.75 | 12.00 | 李文雄 |
| | 金城1號 | 東發海運行 | 小貨船 | 2.63 | - | 張瀚龍 |
| | 神洲2號 | 神洲海運行 | 小客船 | 19.89 | 51.00 | 陳國民 |
| | 金順發 | 永順海運行 | 小貨船 | 19.65 | - | 陳克其 |
| | 廣泰號 | 瑞盛海運行 | 小貨船 | 15.67 | 5.00 | 張瑞育 |
| | 金門農工 | 金門高級農工 | 訓練船 | 1.42 | - | 劉湘金 |
| | 鴻偉1號 | 鴻偉營造有限 | 抽砂船 | 48.93 | - | 柯凱譯 |
| | 鴻偉2號 | 鴻偉營造有限 | 平台船 | 18.70 | - | 柯凱譯 |
| | 銀河水星 | 銀河育樂遊艇有限 | 小客船 | 19.86 | 49.00 | 黎純冷 |
| | 海峰3號 | 海峰遊艇有限 | 小客船 | 19.87 | 52.00 | 陳嘉德 |
| | 海峰1號 | 海峰遊艇有限 | 小客船 | 19.86 | 49.00 | 陳嘉德 |
| | 冬方 | 張志德 | 小客船 | 10.78 | - | 張志德 |
| | 順風 | 林姿君 | 小客貨 | 14.20 | 8.00 | 林姿君 |
| | 銀翔 | 陳麗珍 | 小貨船 | 19.65 | - | 陳麗珍 |
| 合昇 | 張瀚龍 | 小貨船 | 2.63 | - | 張瀚龍 | |
| 港內外港 | 金港2號 | 金門縣港務處 | 巡邏船 | 1.26 | 3.00 | 張瑞心 |
| | 金港3號 | 金門縣港務處 | 巡邏船 | 0.97 | 3.00 | 張瑞心 |
| 大小 坵間 | 烏坵1號 | 金門縣政府 烏坵鄉公所 | 小客貨 | 17.67 | 11.00 | 翁小姐 |
| - | 瓏心 | 瓏心船運有限 | 小貨船 | - | - | 林明濬 |
| - | 任崧88號 | 任崧船運有限 | 小貨船 | - | - | 王岳生 |

資料來源：金門縣港務處。

表43 本縣旅遊概況統計

| 年底別 | 旅遊人口 (人/年) | 旅行社家數 | | | | | | | | 遊覽車 (輛) |
|------------|---------------|-------|-----|-----|-----|-----|-----|-----|-----|------------|
| | | 綜合 | | 甲種 | | 乙種 | | 合計 | | |
| | | 總公司 | 分公司 | 總公司 | 分公司 | 總公司 | 分公司 | 總公司 | 分公司 | |
| 95年底 | 465,301 | — | — | 11 | 11 | 1 | — | 12 | 11 | 154 |
| 96年底 | 474,067 | — | — | 12 | 11 | 1 | — | 13 | 11 | 146 |
| 97年底 | 568,054 | — | 1 | 13 | 10 | — | — | 13 | 11 | 145 |
| 98年底 | 643,276 | — | 1 | 13 | 10 | — | — | 13 | 11 | 152 |
| 99年底 | 684,546 | — | 1 | 15 | 10 | — | — | 15 | 11 | 151 |
| 100年底 | 1,162,534 | — | 1 | 17 | 13 | — | — | 17 | 14 | 168 |
| 101年底 | 1,265,035 | — | — | 17 | 14 | — | — | 17 | 14 | 173 |
| 102年底 | 1,164,504 | — | 1 | 18 | 13 | — | — | 18 | 14 | 173 |
| 103年底 | 1,309,624 | — | 3 | 19 | 13 | — | — | 19 | 16 | 184 |
| 104年底 | 1,515,130 | — | 5 | 23 | 16 | — | — | 23 | 21 | 201 |
| 105年 3月 | 113,992 | — | 5 | 23 | 15 | — | — | 23 | 20 | 203 |

資料來源：金門縣政府觀光處、金門監理站、交通部觀光局。

旅館業及民宿相關統計

中華民國 105 年 3 月

| 國際觀光旅館 | 一般觀光旅館 | 一般旅館 | | | | | | | | | 民宿登記現況 | | | |
|--------|--------|------|-------|-----|------|-----|-----|----|------|-----|--------|-------|------|-------|
| | | 合法旅館 | | | 非法旅館 | | | 小計 | | | 合法家數 | 合法房間數 | 非法家數 | 非法房間數 |
| | | 家數 | 房間數 | 員工數 | 家數 | 房間數 | 員工數 | 家數 | 房間數 | 員工數 | | | | |
| — | — | 21 | 1,334 | 507 | — | — | — | 21 | 1334 | 507 | 179 | 799 | — | — |

資料來源：交通部觀光局。

表44 本縣總會計歲出情形報告表

中華民國 105 年 3 月

單位:元

| 總計及科目別 | 預算數 | 執行數 | | | 佔各科目預算百分比% |
|-----------|-----------------------|----------------------|--------------------|----------------------|------------|
| | | 累計支出數 | 預付數 | 合計數 | |
| 總計 | 13,294,076,000 | 2,332,245,374 | 195,529,142 | 2,527,774,516 | 19.01 |
| 政權行使支出 | 256,458,000 | 43,122,164 | 213,000 | 43,335,164 | 16.90 |
| 行政支出 | 625,840,000 | 118,318,499 | 15,211,979 | 133,530,478 | 21.34 |
| 民政支出 | 626,549,000 | 188,442,747 | 4,896,980 | 193,339,727 | 30.86 |
| 財務支出 | 58,928,000 | 15,381,231 | 1,452,636 | 16,833,867 | 28.57 |
| 教育支出 | 2,123,008,000 | 691,288,297 | 1,778,500 | 693,066,797 | 32.65 |
| 文化支出 | 465,807,000 | 40,713,448 | 12,959,937 | 53,673,385 | 11.52 |
| 農業支出 | 1,506,077,000 | 105,366,095 | 24,155,766 | 129,521,861 | 8.60 |
| 工業支出 | 485,074,000 | 42,245,133 | 8,205,602 | 50,450,735 | 10.40 |
| 文通支出 | 2,569,714,000 | 277,256,185 | 24,367,740 | 301,623,925 | 11.74 |
| 其他經濟服務支出 | 1,053,658,000 | 28,257,890 | 10,102,370 | 38,360,260 | 3.64 |
| 社會保險支出 | 31,834,000 | 4,119,837 | 38,190 | 4,158,027 | 13.06 |
| 社會救助支出 | 36,048,000 | 863,537 | 18,164,000 | 19,027,537 | 52.78 |
| 福利服務支出 | 559,582,000 | 77,292,799 | 20,472,706 | 97,765,505 | 17.47 |
| 國民就業支出 | 144,001,000 | 6,151,979 | 4,967,330 | 11,119,309 | 7.72 |
| 醫療保健支出 | 514,044,000 | 156,227,119 | 3,991,612 | 160,218,731 | 31.17 |
| 社區發展支出 | 92,948,000 | 1,341,773 | 200,760 | 1,542,533 | 1.66 |
| 環境保護支出 | 728,017,000 | 70,902,741 | 44,350,034 | 115,252,775 | 15.83 |
| 退休撫卹給付支出 | 488,684,000 | 248,390,157 | - | 248,390,157 | 50.83 |
| 退休撫卹業務支出 | 2,030,000 | 1,468,200 | - | 1,468,200 | 72.33 |
| 警政支出 | 588,614,000 | 190,229,323 | - | 190,229,323 | 32.32 |
| 平衡預算補助支出 | 80,413,000 | 20,103,250 | - | 20,103,250 | 25.00 |
| 其他支出 | 156,748,000 | 4,762,970 | - | 4,762,970 | 3.04 |
| 第二預備金 | 100,000,000 | - | - | - | 0.00 |

資料來源：金門縣政府主計處審核科。

表45 本縣總會計歲入情形報告表

中華民國 105 年 3 月

單位:元

| 科目別 | 本年度歲入 預算數 | 分配數 | 執行數 | |
|-----------|-----------------------|----------------------|----------------------|-------|
| | | | 金額 | 佔預算數% |
| 總計 | 11,588,206,000 | 1,659,477,000 | 1,054,340,736 | 9.10 |
| 稅課收入 | 2,558,307,000 | 543,032,000 | 409,435,786 | 16.00 |
| 罰款及賠償收入 | 32,561,000 | 7,272,000 | 7,338,378 | 22.54 |
| 規費收入 | 598,762,000 | 130,421,000 | 87,713,353 | 14.65 |
| 財產收入 | 183,099,000 | 39,256,000 | 54,382,506 | 29.70 |
| 營業及事業收入 | 450,000,000 | - | - | 0.00 |
| 補助及協助收入 | 4,387,030,000 | 932,077,000 | 485,868,708 | 11.08 |
| 捐獻及贈與收入 | 3,277,566,000 | - | - | 0.00 |
| 其他收入 | 100,881,000 | 7,419,000 | 9,602,005 | 9.52 |

資料來源：金門縣政府主計處審核科。

表46 本縣稅課收入概況

中華民國 105 年 3 月

單位:元

| 科目別 | 本年度歲入 預算數 | 分配數 | 執行數 | |
|-----------|----------------------|--------------------|--------------------|-------|
| | | | 金額 | 佔預算數% |
| 總計 | 2,558,307,000 | 543,032,000 | 409,435,786 | 16.00 |
| 土地稅 | 262,500,000 | 61,000,000 | 36,754,291 | 14.00 |
| 房屋稅 | 25,200,000 | 41,000 | 62,791 | 0.25 |
| 使用牌照稅 | 90,000,000 | 6,200,000 | 9,012,728 | 10.01 |
| 印花稅 | 14,000,000 | 3,400,000 | 3,932,733 | 28.09 |
| 菸酒稅 | 831,440,000 | 138,600,000 | 137,051,243 | 16.48 |
| 統籌分配稅 | 1,335,167,000 | 333,791,000 | 222,622,000 | 16.67 |

資料來源：金門縣政府主計處審核科。

表47 歷年各單位補助本地區經費

單位：仟元

| 補助機關及項目 | 96年度 | 97年度 | 98年度 | 99年度 | 100年度 | 101年度 | 102年度 | 103年度 | 104年度 | 105年度 |
|-----------|-----------|-----------|-----------|-----------|-----------|-----------|-----------|-----------|-----------|-----------|
| 補助款總計 | 4,821,702 | 5,389,328 | 5,630,529 | 6,003,331 | 6,270,363 | 6,049,196 | 5,626,015 | 5,545,176 | 7,356,727 | 7,119,433 |
| 專案補助 | 1,181,825 | 1,181,775 | 1,181,775 | 1,132,275 | 1,323,479 | 1,410,688 | 1,408,347 | 1,444,124 | 1,345,864 | 1,312,578 |
| 農委會及基建 | 142,007 | 208,223 | 188,825 | 147,990 | 142,342 | 177,385 | 115,331 | 119,950 | 150,122 | 136,740 |
| 教育部補助 | 122,385 | 152,213 | 246,606 | 214,747 | 125,232 | 130,527 | 140,445 | 132,230 | 172,567 | 171,897 |
| 內政部補助 | 186,837 | 242,494 | 439,811 | 461,499 | 390,043 | 277,452 | 384,454 | 347,821 | 276,042 | 252,548 |
| 經濟部補助 | 363,092 | 356,746 | 492,161 | 449,484 | 340,274 | 211,507 | 236,573 | 217,715 | 1,165,580 | 527,139 |
| 交通部補助 | 102,933 | 167,907 | 266,329 | 478,077 | 1,239,108 | 984,394 | 549,710 | 552,575 | 1,222,622 | 1,655,530 |
| 文化部補助 | 47,727 | 39,946 | 51,436 | 53,142 | 28,104 | 16,504 | 30,119 | 19,299 | 33,660 | 40,139 |
| 環保署補助 | 31,055 | 89,957 | 113,128 | 35,784 | 35,585 | 64,153 | 52,309 | 41,940 | 86,711 | 42,575 |
| 衛生福利部補助 | 74,906 | 112,303 | 80,527 | 63,928 | 36,355 | 25,927 | 58,444 | 80,996 | 114,390 | 135,577 |
| 財政部補助 | 56,812 | 151,679 | 62,767 | 55,972 | 45,966 | 44,304 | 49,231 | 48,215 | 50,914 | 64,415 |
| 消防署補助 | - | - | - | - | 4,167 | - | - | - | - | - |
| 勞委會補助 | 298 | - | - | 8,534 | - | - | - | - | - | - |
| 體委會補助 | 12,550 | 182 | 2,477 | 20,452 | 15,912 | 79,883 | 14,307 | - | - | - |
| 國發會 | 2,250 | 11,312 | - | 11,417 | - | - | - | - | 2,620 | 1,080 |
| 中央統籌分配稅 | 1,112,753 | 1,200,617 | 968,513 | 1,073,587 | 1,179,405 | 1,240,134 | 1,140,709 | 1,169,992 | 1,355,034 | 1,335,167 |
| 原發會 | - | 50 | 83 | 366 | 6,276 | 1,215 | 877 | 1,007 | 689 | 1,612 |
| 工程會 | - | - | 17,620 | 1,394 | - | - | - | - | - | - |
| 菸酒稅 | 885,816 | 916,041 | 851,462 | 828,892 | 810,912 | 818,937 | 812,062 | 796,668 | 794,212 | 831,440 |
| 中央統籌補助鄉鎮款 | 448,016 | 463,953 | 367,817 | 419,993 | 491,640 | 520,859 | 584,551 | 549,113 | 566,700 | 610,796 |
| 主計總處 | - | - | 249,002 | 20,742 | 2,405 | - | - | - | - | - |
| 經建會 | 50,110 | 93,760 | 50,110 | 525,056 | - | 2,320 | 3,500 | 2,248 | - | - |
| 法務部 | - | 40 | - | - | - | - | - | - | - | - |
| 台電金門區處 | 130 | 100 | 80 | - | - | - | - | - | - | - |
| 中油公司 | 50 | 30 | - | - | - | - | - | - | - | - |
| 台灣銀行 | 50 | - | - | - | - | - | - | - | - | - |
| 土地銀行 | 100 | - | - | - | - | - | - | - | - | - |
| 福建省政府 | - | - | - | - | 48,015 | 43,007 | 45,046 | 19,783 | 19,000 | 200 |
| 國家傳播委員會 | - | - | - | - | 5,143 | - | - | - | - | - |
| 國防部 | - | - | - | - | - | - | - | 1,500 | - | - |

資料來源：金門縣政府主計處、金門縣政府財政處。