

## 凡

## 例

- 一、本月報編印目的旨在提供本縣統計資料之最新數字，以為行政設計考核與政策之釐訂依據。
- 二、本月報所刊載資料均由本府有關科處暨所屬機關及有關單位社團提供，資料來源分別註明於各表之下，以利查考。
- 三、本月報如所載數字有所修正，與前期內容有所不同者，應以本期數字為主。
- 四、本月報部份數字單位經予提高，復因尾數四捨五入關係，總數與原始資料未能完全吻合。
- 五、本月報所有度量衡單位以公制為準，其有特殊情形者，均經分別予以註明。
- 六、本月報所有符號代表意義如下：

— — —	表示無資料	+	表示盈餘
. . .	表示數字不詳	-	表示虧損

# 目

# 錄

表圖

土 地	
表 1 本縣疆界 .....	( 1 )
表 2 本縣縣境總面積 .....	( 2 )
表 3 本縣農地重劃概況 .....	( 3 )
人 口	
表 4 戶籍登記人口統計 .....	( 4 )
表 5 戶籍登記人口密度及性比率 .....	( 4 )
圖 1 歷年戶籍登記人口統計圖 .....	( 5 )
圖 2 戶籍登記人口案性別及年齡分配 .....	( 5 )
表 6 戶籍登記人口教育程度 .....	( 6 )
表 7 戶籍登記人口婚姻狀況 .....	( 6 )
表 8 歷年人口出生率與死亡率 .....	( 7 )
社 會	
表 9 大同之家概況.....	( 7 )
表10 本縣特殊病患醫療服務概況.....	( 8 )
表11 金門縣各級人民團體數 .....	( 9 )
表12 本縣社會福利概況 .....	( 10 )
表13 本縣歷年鄉村整建成果統計表.....	( 11 )
經 濟	
表14 金門縣人力資源重要指標 .....	( 12 )
表15 金門縣消費者物價指數一大分類 .....	( 13 )
表16 本縣行庫存放款餘額概況 .....	( 14 )
表17 金門縣家庭收支調查平均每戶收支 .....	( 15 )
政 治 組 織	
表18 金門地區公教人員數 .....	( 20 )
表19 金門地區公營事業單位員工人數 .....	( 21 )
表20 金門地區公教人員服務年資 .....	( 21 )
表21 金門地區公教人員考試及格人數 .....	( 22 )
表22 金門地區公教人員年齡人數 .....	( 22 )
圖 3 金門地區公教人員學歷比較 .....	( 23 )
圖 4 金門地區公教人員歷年平均年齡比較 .....	( 23 )
農 業	
表23 本縣主要農產品產量及種植面積 .....	( 24 )
林 業	
圖 5 本縣林木蓄積量 .....	( 25 )
表24 本縣林相變更面積概況 .....	( 25 )

	<b>漁</b>	<b>業</b>
圖 6	本縣歷年遠(近)海漁獲量 .....	( 26 )
表25	本縣漁業概況 .....	( 26 )
	<b>畜</b>	<b>牧</b>
表26	現有家畜(禽)頭(隻)數 .....	( 27 )
表27	畜產試驗所事業概況.....	( 27 )
	<b>水</b>	<b>利</b>
表28	本縣各鄉鎮現有各項水利設施可灌溉面積 .....	( 28 )
	<b>工</b>	<b>商</b>
表29	本縣現有商店種類及家數 .....	( 28 )
圖 7	本縣陶瓷品歷年產銷比較圖 .....	( 29 )
表30	本縣陶瓷品產銷量 .....	( 29 )
	<b>公</b>	<b>用</b>
	<b>事</b>	<b>業</b>
表31	自來水配水量及普及率 .....	( 30 )
表32	歷年電力發展概況 .....	( 31 )
表33	公共車船處發展概況 .....	( 31 )
	<b>教</b>	<b>育</b>
表34	本縣教育概況表 .....	( 32 )
表35	各幼兒園(含附設)概況 .....	( 32 )
表36	各國民小學教育概況 .....	( 33 )
表37	各國民中學教育概況 .....	( 34 )
表38	各高中職教育概況 .....	( 34 )
	<b>警</b>	<b>政</b>
表39	出入境人數統計表 .....	( 35 )
	<b>交</b>	<b>通</b>
表40	現有公路里程數 .....	( 36 )
表41	金門縣機動車輛登記數 .....	( 36 )
表42	金門各航運輸船概況 .....	( 37 )
	<b>觀</b>	<b>光</b>
表43	本縣旅遊概況統計 .....	( 40 )
	<b>財</b>	<b>政</b>
表44	本縣總會計歲出情形報告表 .....	( 41 )
表45	本縣總會計歲入情形報告表 .....	( 42 )
表46	本縣稅課收入概況 .....	( 42 )
表47	歷年各單位補助本地區經費 .....	( 43 )

表1 本縣疆界

方位	地點	經緯度			
		經緯別	度	分	秒
中心位置	北太武山	東經	118	24	—
		北緯	24	27	—
極東北	碇	東經	118	31	1
		北緯	24	25	55
極南東	碇	東經	118	13	8
		北緯	24	9	48
極西	五擔	東經	118	8	6
		北緯	24	22	38
極北	大嶝田墘	東經	118	19	6
		北緯	24	34	16
面積 (平方公里)		縱橫長度 (公里)			
退潮時	滿潮時	總面積	縱距	橫距	
178.9560	161.0700	178.9560	28.5025	39.0500	
測量時間	初測	中華民國 41 年 7 月 31 日			
	複測	中華民國 44 年 12 月			

資料來源：金門縣地政局。

表2 本縣縣境總面積

區 域 別		面 積 (平方公里)	佔 總 面 積 百 分 比	海 岸 線 長 度 (公里)
總 計		181.5110	100.00	118.15
金 門 本 島	小 計	134.4530	74.07	97.95
	金 城 鎮	21.7130	11.96	
	金 沙 鎮	41.1900	22.69	
	金 湖 鎮	41.6960	22.97	
	金 寧 鄉	29.8540	16.45	
金 門 外 島	小 計	17.2030	9.48	
	烈 嶼 鄉	16.0030	8.82	
	烏 坵 鄉	1.2000	0.66	
外 圍 島 嶼	小 計	29.8550	16.44	
	大 嶼	大小	22.7500	
		小	3.3100	1.82
		角	2.4400	1.34
	大 膽	大二	0.7900	0.44
		東	0.2800	0.15
		碇	0.0160	0.01
	北 碇	北	0.0800	0.04
		草	0.0700	0.04
		后	0.0320	0.02
	建 功 嶼	建	0.0050	0.00
		復	0.0500	0.03
		猛	0.0250	0.01
獅		0.0070	0.00	
				20.20

資料來源：金門縣政府民政處。

附 註：大小嶼、角嶼現為中共管轄。

表3 本縣農地重劃概況

單位：公頃

年 別	預 定 重劃面積	已重劃面積	重劃後增加 耕地面積	實際支付 重劃經費	平均每公頃 使用重劃 經費(元)
70年底	65.0000	65.0000	5.7541	5,833,708	89,749
75年底	90.0000	90.0000	1.1032	13,123,620	145,818
80年底	110.0000	110.0000	6.9889	15,000,000	136,364
81年底	90.0000	90.0000	18.5028	15,000,000	166,667
82年底	100.0000	100.0000	—	14,632,418	146,324
83年底	70.0000	70.0000	—	13,800,804	197,154
93年底	65.0000	64.5838	8.2375	59,354,151	919,026
97~98年底	28.9490	28.9471	2.7552	51,190,899	1,768,428
金城鎮	—	—	—	—	—
金沙鎮	—	—	—	—	—
金湖鎮	—	—	—	—	—
金寧鄉	—	—	—	—	—
烈嶼鄉	28.9490	28.9471	2.7552	51,190,899	1,768,428

資料來源：金門縣地政局。

附 註：(1) 84年至92年、94年至96年、99年至104年未辦理重劃。

(2) 自93年起，除田、旱、建、道外，其餘地目已不再詮定。

(3) 97、98年重劃工程為2年期計畫。

表4 戶籍登記人口統計

中華民國 104 年 12 月底

鄉鎮別	鄉鎮長	村里數	鄰數	戶數	人口數		
					計	男	女
合計		37	767	38,588	132,799	66,591	66,208
金城鎮	石兆璿	8	222	12,681	42,344	21,255	21,089
金湖鎮	蔡西湖	8	163	8,584	28,402	14,314	14,088
金沙鎮	陳其德	8	140	6,160	20,107	9,952	10,155
金寧鄉	陳成勇	6	143	7,957	28,833	14,552	14,281
烈嶼鄉	洪成發	5	97	3,073	12,450	6,187	6,263
烏坵鄉	蔡永富	2	2	133	663	331	332

資料來源：金門縣政府民政處。

表5 戶籍登記人口密度及性比率

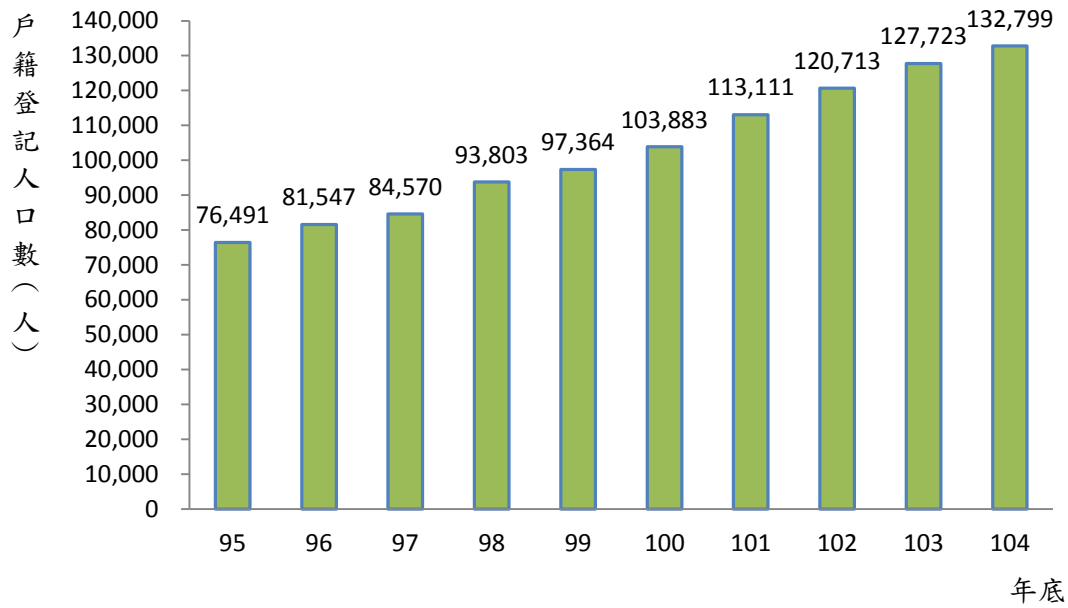
中華民國 104 年 12 月底

鄉鎮別	土地面積 (平方公里)	人口數	平均每村里 人口數	人口密度每平 方公里人口數	平均每戶 人口數	性比率 女=100
合計	153.0110	132,799	3,589	868	3.44	101
金城鎮	21.7130	42,344	5,293	1950	3.34	101
金湖鎮	41.6960	28,402	3,550	681	3.31	102
金沙鎮	41.1900	20,107	2,513	488	3.26	98
金寧鄉	29.8540	28,833	4,806	966	3.62	102
烈嶼鄉	16.0030	12,450	2,490	778	4.05	99
烏坵鄉	1.2000	663	332	553	4.98	100
外圍島嶼	1.3550	—	—	—	—	—

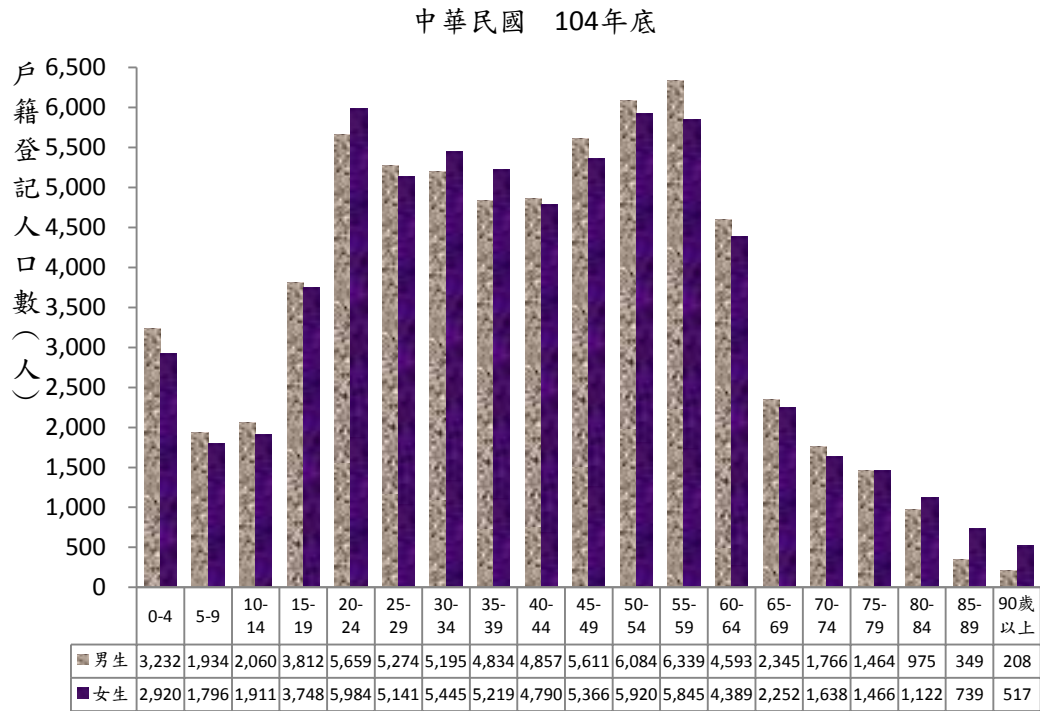
資料來源：金門縣政府民政處。

附註：外圍島嶼土地面積不含中共管轄之大嶼、小嶼及角嶼。

圖一 歷年戶籍登記人口統計圖



圖二 戶籍登記人口案性別及年齡分類



資料來源：金門縣政府民政處。



表6 戶籍登記人口教育程度

單位：人

年底別	總人口數	十 五 歲 以 上 人 口									未 滿 十五歲 人 口
		研究所 以上	大學	專科	高中	高職	國(初)中 含初職	國小	自修	不識字	
95年底	76,491	2,073	10,697	7,989	7,578	13,026	8,529	11,920	1,884	1,276	11,519
96年底	81,547	2,629	12,380	8,552	7,798	14,072	9,279	12,169	1,834	1,239	11,595
97年底	84,570	3,018	13,646	8,631	8,006	14,641	9,543	12,199	1,774	1,202	11,910
98年底	93,803	3,523	16,425	9,522	8,981	16,536	10,536	12,558	1,708	1,162	12,852
99年底	97,364	3,989	18,610	9,691	9,404	16,987	10,550	12,532	1,645	1,097	12,859
100年底	103,883	4,687	21,443	10,382	9,759	18,077	11,119	12,759	1,597	1,166	12,894
101年底	113,111	5,540	25,242	11,482	10,372	19,647	11,977	12,959	1,527	1,105	13,260
102年底	120,713	6,332	28,746	12,344	10,703	20,916	12,505	13,057	1,454	1,048	13,608
103年底	127,723	7,094	31,874	13,097	11,102	22,109	13,062	13,107	1,379	958	13,941
104年底	132,799	7,719	33,676	13,662	11,952	23,062	13,667	13,044	1,285	879	13,853

資料來源：金門縣政府民政處。

表7 戶籍登記人口婚姻狀況

單位：人

年底別	總人口數	滿 十 五 歲 以 上 人 口				未 滿 十五歲 人 口
		未 婚	有配偶	離 婚	喪 偶	
95年底	76,491	19,830	37,934	3,018	4,190	11,519
96年底	81,547	21,244	40,706	3,576	4,426	11,595
97年底	84,570	22,008	42,263	3,784	4,605	11,910
98年底	93,803	25,262	46,439	4,348	4,902	12,852
99年底	97,364	26,811	48,003	4,632	5,059	12,859
100年底	103,883	28,956	51,418	5,107	5,508	12,894
101年底	113,111	32,344	55,777	5,873	5,857	13,260
102年底	120,713	35,036	59,335	6,591	6,143	13,608
103年底	127,723	37,522	62,381	7,479	6,400	13,941
104年底	132,799	38,981	65,182	8,116	6,667	13,853

資料來源：金門縣政府民政處。

表8 歷年人口出生率與死亡率

單位：人

年底別	年中人口數	出生人口數	出生率(0/00)	死亡人口數	死亡率(0/00)
95年底	73,378	812	11.07	442	6.02
96年底	79,019	937	11.86	412	5.21
97年底	83,059	970	11.68	410	4.94
98年底	89,187	1,050	11.77	471	5.28
99年底	95,584	1,053	11.02	481	5.03
100年底	100,624	1,154	11.47	550	5.47
101年底	108,497	1,431	13.19	571	5.26
102年底	116,912	1,318	11.27	544	4.65
103年底	124,218	1,495	12.04	635	5.11
104年底	130,261	1,396	10.72	750	5.76

資料來源：金門縣政府民政處。

說明：年中人口數 = (前一年底人口數 + 本年底人口數) / 2。

表9 大同之家概況

單位：人

年底別	員工人數	安老組			育幼組		
		計	男	女	計	男	女
94年底	27	79	37	42	23	10	13
95年底	27	91	43	48	25	12	13
96年底	27	95	44	51	23	11	12
97年底	26	95	41	54	24	12	12
98年底	27	98	43	55	27	14	13
99年底	27	117	49	68	27	14	13
100年底	31	135	58	77	25	13	12
101年底	30	116	43	73	23	10	13
102年底	31	116	44	72	21	10	11
103年底	30	131	53	78	20	10	10
104年12月	38	125	50	75	19	10	9

資料來源：金門縣大同之家。

說明：員工人數不含主任。

表10 本縣特殊病患醫療服務概況

中華民國 104 年底

單位：人

機 構 \ 分 類	精神病患	智能障礙	肢體障礙	視覺障礙	聽覺障礙	多重障礙	平衡障礙	罕見疾病	失智	自閉	老人	植物人
總 計	42	58	21	5	6	80	1	1	17	1	26	1
金門 晨 光 教 養 家 園	-	15	-	-	-	8	-	-	-	-	-	-
金門 縣 立 福 田 家 園	4	24	5	-	-	46	-	-	1	1	-	-
金門 縣 立 松 柏 園	3	7	16	1	4	13	-	-	16	-	26	-
花 蓮 玉 里 榮 民 醫 院	19	-	-	-	-	-	-	-	-	-	-	-
衛 生 福 利 部 玉 里 醫 院	2	-	-	-	-	-	-	-	-	-	-	-
居 善 醫 院	1	-	-	-	-	-	-	-	-	-	-	-
新 莊 仁 濟 醫 院	1	-	-	-	-	-	-	-	-	-	-	-
臺 北 市 立 聯 合 醫 院 陽 明 院 區	-	-	-	-	-	1	-	-	-	-	-	-
高 雄 仁 愛 之 家 附 設 慈 惠 醫 院	1	-	-	-	-	-	-	-	-	-	-	-
靜 和 醫 院 燕 巢 分 院	1	-	-	-	-	-	-	-	-	-	-	-
台 南 仁 愛 之 家	2	-	-	-	-	-	-	-	-	-	-	-
桃 園 仁 愛 之 家	-	-	-	1	-	-	-	-	-	-	-	-
康 復 之 家	1	-	-	-	-	-	-	-	-	-	-	-
台 中 市 私 立 惠 明 盲 童 育 幼 院	-	-	-	1	-	2	-	-	-	-	-	-
台 中 惠 明 學 校	-	-	-	2	-	1	-	-	-	-	-	-
台 南 啟 聰 學 校	-	-	-	-	2	-	-	-	-	-	-	-
創 世 植 物 人 安 養 院	-	-	-	-	-	-	-	-	-	-	-	1
各 療 養 院	2	4	-	-	-	-	-	-	-	-	-	-
各 教 養 院	1	1	-	-	-	1	-	-	-	-	-	-
各 護 理 之 家	3	4	-	-	-	6	1	-	-	-	-	-
各 養 護 中 心	1	3	-	-	-	2	-	1	-	-	-	-

資料來源：金門縣政府社會處及教育處。

附 註：台中惠明及台南啟聰學校補助學生及家長寒暑假台金往返交通費及協助交通券申請；其餘機構本府負擔醫藥費，按季支付托育養護費及伙食費。

表11 金門縣各級人民團體數

年底別	職業團體							社會團體								
	合計	農會	漁會	工會	工業團體	商業團體	自由職業團體	合計	學術文化團體	醫療衛生團體	宗教團體	體育團體	社會服務及公益慈善團體	國際團體	經濟業務團體	其他
95年底	64	1	1	21	1	30	10	250	27	2	7	17	27	9	11	150
96年底	65	1	1	21	1	30	11	269	32	2	7	19	27	9	11	162
97年底	64	1	1	20	1	30	11	296	36	3	7	22	32	9	12	175
98年底	65	1	1	21	1	30	11	321	40	2	9	25	36	9	17	183
99年底	67	1	1	21	1	30	13	354	45	2	9	28	40	9	19	202
100年底	69	1	1	22	1	30	14	381	48	2	10	34	41	9	21	216
101年底	69	1	1	22	-	31	14	396	51	2	10	36	43	9	21	224
102年底	70	1	1	22	-	32	14	423	56	3	13	37	45	9	23	237
103年底	73	1	1	22	1	32	16	448	63	4	11	37	47	9	25	252
104年底	74	1	1	23	1	32	16	483	68	5	11	39	54	10	25	271

資料來源：金門縣政府社會處及內政部統計處。

表12 本縣社會福利概況

單位：元

工 作 計 劃 及 項 目 別	全 年 度 預 算 數
年 度 別	105 年 度
總 計	4,198,687,000
地方教育發展基金	2,651,105,000
漁業發展與輔導	21,294,000
農產推廣與改善	306,818,000
高粱收購補貼	105,000,000
小麥收購補貼	100,429,000
育苗造林撫育、環境美化	91,807,000
特殊貧困災害救濟	36,048,000
老人福利服務	90,514,000
身心障礙福利服務	150,023,000
家暴暨性侵害防治	4,704,000
志願服務與社團輔導	23,026,000
補助鄉鎮平衡預算	80,413,000
大同之家老人及幼童生活教養各項費用	44,984,000
役政業務	79,490,000
衛生行政與保健工作	413,032,000

資料來源：金門縣總預算。

表13 本縣歷年鄉村整建成果統計表

類	項 目	99年度	100年度	101年度	102年度	103年度	104年度
別	實支經費(仟元)	187,920	186,435	238,222	260,500	214,000	87,685
公 共 設 施	水溝(公尺)	3,267	5,359	6,848	7,488	7,143	14,286
	涵洞(公尺)	—	—	40	—	—	—
	巷道(公尺)	8,287	9,572	12,230	13,380	16,300	21,739
	路面(公尺)	12,475	14,325	18,304	20,020	2,500	10,000
	擋土牆(平方)	180	—	60	—	550	2,381
	橋樑(公尺)	—	—	—	—	—	—
	晒穀場(處)	—	—	—	—	—	—
	村牌公告欄	—	—	—	—	—	—
	街道(公尺)	3,500	2,215	—	—	—	—
	圍牆(公尺)	—	—	10	—	—	—
衛 生 設 施	拆除牛馬舍(棟)	—	—	—	—	—	—
	拆除豬舍(棟)	—	—	—	—	—	—
	遷除私廁(座)	—	—	—	—	—	—
	遷除公廁(座)	—	—	—	—	—	—
	修建井盤(個)	—	3	23	15	17	8
	家戶浴廁(棟)	11	—	—	—	—	—
	房空洞美化(座)	—	2	1	2	—	4
安 育 設 施	安全島(公尺)	—	—	—	—	—	—
	兒童樂園(處)	2	—	—	3	5	2
	花園圃(處)	46	—	—	—	45	11
	籃排球場(所)	—	—	—	—	—	—
古蹟修護(處)		—	—	—	—	—	—

資料來源：金門縣政府建設處。

表14 金門縣人力資源重要指標

單位：人；%；年度平均值

年度別	項目別	15歲以上 民間人口	勞 動 力							非勞動力
			人數	勞參率 (%)		就業人數	失業人數	失業率 (%)		
				金門	台灣			金門	台灣	
100年	總計	38,195	19,061	49.9	58.2	18,703	359	1.9	4.4	19,134
	男	17,615	10,952	62.2	66.7	10,772	181	1.6	4.7	6,663
	女	20,580	8,109	39.4	50.0	7,931	178	2.2	4.0	12,471
101年	總計	38,835	19,685	50.7	58.4	19,421	264	1.3	4.2	19,150
	男	18,267	11,692	64.0	66.9	11,534	157	1.3	4.5	6,576
	女	20,568	7,993	38.9	50.2	7,887	107	1.3	3.9	12,574
102年	總計	39,350	20,245	51.4	58.4	19,924	321	1.6	4.2	19,106
	男	18,624	12,201	65.5	66.7	12,013	188	1.5	4.5	6,423
	女	20,726	8,044	38.8	50.5	7,911	133	1.6	3.8	12,683
103年	總計	39,853	20,924	52.5	58.5	20,708	216	1.0	4.0	18,930
	男	18,807	12,208	64.9	66.8	12,042	166	1.4	4.3	6,599
	女	21,046	8,716	41.4	50.6	8,666	50	0.6	3.6	12,331
增減數	總計	503	679	1.1	0.1	784	-105	-0.6	-0.2	-176
	男	183	7	-0.6	0.1	29	-22	-0.1	-0.2	176
	女	320	672	2.6	0.1	755	-83	-1.0	-0.2	-352

資料來源：金門縣人力資源調查報告書籍。

表15 金門縣消費物價指數一大分類

公式:加權總值式

權數	1000	265.94	42.82	203.02	158.63	145.89	114.03	69.67
項數	260	113	32	38	8	33	22	14
年月別	總指數	食物類	衣著類	居住類	交通類	醫藥 保健類	教養 娛樂類	雜項類
95年	89.25	80.11	87.90	81.08	89.23	87.58	103.91	88.70
96年	92.51	81.23	94.00	86.52	90.51	94.31	106.84	89.89
97年	96.26	93.34	94.53	89.99	94.42	93.06	106.61	92.30
98年	96.90	93.65	95.97	92.27	93.66	93.66	105.89	94.03
99年	98.11	94.32	96.25	95.81	98.74	94.81	105.81	97.21
100年	100.00	100.00	100.00	100.00	100.00	100.00	100.00	100.00
101年	102.49	106.55	103.45	102.76	102.74	103.36	97.72	102.93
102年	103.30	110.57	104.96	105.63	104.97	104.90	93.59	103.94
103年	104.57	114.51	105.00	109.07	105.67	105.77	92.37	104.32
1月	103.91	112.84	105.01	108.44	106.01	104.66	92.17	104.22
2月	103.92	113.01	104.84	108.44	106.01	104.66	92.17	104.22
3月	104.63	112.75	105.33	109.30	106.13	105.17	94.03	104.25
4月	104.22	114.16	103.83	109.33	106.01	102.61	93.40	104.47
5月	104.49	114.07	105.77	109.20	106.05	102.67	93.46	104.47
6月	104.85	113.90	105.56	109.62	106.16	104.70	93.77	104.47
7月	105.07	114.97	105.61	109.63	106.01	105.18	93.51	104.28
8月	105.37	115.54	105.67	109.64	105.78	106.45	93.51	104.28
9月	104.35	114.73	105.60	109.74	105.00	106.95	90.04	104.36
10月	104.46	115.58	105.60	109.55	105.45	106.95	89.83	104.28
11月	104.48	115.67	105.80	109.25	104.75	107.18	89.83	104.36
12月	105.79	116.11	105.69	109.69	104.60	112.19	91.75	104.11

資料來源：103年金門縣物價統計年報。

基 期：民國100年平均 = 100



表16 本縣行庫存放款餘額概況

單位：仟元

類別	年 別	總 計	公庫存款	活期性存款	定期存款	定期儲蓄存款		同業存款
存	98年底	71,025,684	15,480,991	13,497,969	20,722,886	20,868,614		455,224
	99年底	73,727,008	15,372,040	13,741,244	22,291,615	21,831,371		490,738
	100年底	76,227,377	14,865,085	15,138,409	22,956,479	22,059,955		1,207,449
	101年底	81,969,851	18,334,509	16,941,248	23,266,189	22,406,435		1,021,470
	102年底	88,741,333	21,921,420	19,047,446	23,660,210	23,185,555		926,702
款	年月別	存款金額	實際存款	活期存款		儲蓄存款與定期存款		同業存款
	103年底	97,650,659	96,808,629	28,977,093		67,831,536		842,030
	年月別	存款金額	實際存款	活期存款		儲蓄存款與定期存款		同業存款
				新台幣	外匯	新台幣	外匯	
	104年12月	103,766,677	103,378,240	30,338,739	1,355,869	68,034,849	3,648,783	388,437
放	年 別	總 計	透 支		定 期 放 款		催 收 款 項	
			信 用	擔 保	信 用	擔 保		
	98年底	7,993,106	59,887	196,374	1,264,484	6,453,187	19,174	
	99年底	9,233,661	65,341	183,697	1,232,937	7,739,321	12,365	
	100年底	11,800,940	82,388	186,394	1,195,000	10,329,279	7,879	
	101年底	14,662,609	87,048	186,913	1,249,388	13,128,588	10,672	
	102年底	18,754,225	100,427	205,428	1,831,394	16,608,865	8,111	
年月別	放 款 金 額			存 放 比 率 ( % )				
103年底	22,017,385			22.55				
104年12月	24,365,777			23.48				

資料來源：金門縣政府財政處。

附 註：1. 103年8月起僅提供金門縣行庫存放款總額，不提供各銀行明細資料。

2. 本表統計金融機構包含台灣銀行金門分行、土地銀行金門分行、土地銀行金城分行、元大銀行金門分行、兆豐銀行金門分行、永豐銀行金門分行、信用合作社及郵局。

3. 台灣企銀金門分行於103年11月10日設立，103年11月份起列入統計。

4. 金門區漁會信用部於104年11月中旬成立，104年12月份起列入統計。

5. 存款金額 = 實際存款 + 同業存款。

實際存款 = 活期存款 + 儲蓄存款與定期存款。

表17 金門縣家庭收支調查平均每戶收支

單位：新台幣元

年月別	調查戶數	平均每戶人數	每戶平均就業人數	收入合計	經常性收入		
					合計	薪資收入	財產收入
93年	15	5.4	1.4	56,172	56,172	50,634	4,210
94年	15	5.4	1.5	59,887	59,887	54,395	4,253
95年	15	5.3	1.6	63,028	61,750	56,227	4,233
96年	15	4.8	1.7	63,933	62,600	57,546	4,016
97年	15	4.7	1.7	61,008	61,008	56,725	3,411
98年	15	4.7	1.7	62,615	62,615	58,313	3,244
99年	15	4.7	1.7	61,286	61,286	56,627	3,367
100年	15	4.7	1.6	62,641	62,641	57,737	3,417
101年	15	4.8	1.5	62,742	62,742	57,290	3,489
102年	15	4.6	1.6	65,134	64,813	60,312	3,750
103年	15	4.5	1.6	63,458	63,266	57,824	3,167
104年							
1月	15	4.6	1.7	62,308	62,308	56,508	3,167
2月	15	4.6	1.7	63,477	63,074	55,374	3,167
3月	15	4.6	1.7	63,108	63,108	56,641	3,167
4月	15	4.6	1.7	64,198	63,601	57,294	3,167
5月	15	4.6	1.7	63,628	63,628	57,228	3,167
6月	15	4.6	1.7	64,388	63,823	56,956	3,167
7月	15	4.6	1.7	63,955	63,955	57,088	3,167
8月	15	4.6	1.7	63,956	63,956	56,956	3,200
9月	15	4.6	1.7	64,289	64,289	57,022	3,167
10月	15	4.6	1.7	64,722	64,722	57,289	3,167
11月	15	4.6	1.7	64,218	64,218	57,084	3,167
12月	15	4.6	1.7	64,855	64,269	57,068	3,167

資料來源：金門縣政府主計處統計科。

- 附註：1. 本調查表採訪問調查法，並以記帳法輔助之，上表所列資料係屬記帳部份。  
 2. 記帳調查係經常派員訪問樣本家庭，輔導按日登記收支資料帳簿，分上下半月收回，利用人工及簡便機器，整理分析。  
 3. 調查樣本之抽取係採分層隨機抽樣辦理，樣本大小以各層母體百分之一為抽取率。

表17 金門縣家庭收支調查平均每戶收支(續1)

單位：新台幣元

年月別	經常性收入						資本性收入
	農業淨收入	林業淨收入	林產物檢拾收入	混合收入	捐贈及移轉收入	雜項收入	
93年	—	—	—	1,028	300	—	—
94年	—	—	—	939	300	—	—
95年	—	—	—	899	391	—	1,278
96年	—	—	—	738	300	—	1,333
97年	—	—	—	572	300	—	—
98年	—	—	—	691	367	—	—
99年	—	—	—	725	567	—	—
100年	—	—	—	660	827	—	—
101年	—	—	—	587	1,376	—	—
102年	—	—	—	453	298	—	321
103年	—	—	—	440	1,769	67	191
104年							
1月	—	—	—	—	2,633	—	—
2月	—	—	—	567	2,633	1,333	403
3月	—	—	—	667	2,633	—	—
4月	—	—	—	507	2,633	—	597
5月	—	—	—	600	2,633	—	—
6月	—	—	—	533	3,167	—	565
7月	—	—	—	533	3,167	—	—
8月	—	—	—	633	3,167	—	—
9月	—	—	—	733	3,367	—	—
10月	—	—	—	633	3,633	—	—
11月	—	—	—	600	3,367	—	—
12月	—	—	—	667	3,367	—	586

表17 金門縣家庭收支調查平均每戶收支(續2)

單位：新台幣元

年月別	支出合計	經 常 ( 消 費 ) 性 支 出					
		合 計	食 品 類	飲 料	煙 草	衣 類 及 飾 用 品	房 租 及 水 電
93年	48,126	33,687	10,492	920	43	2,253	4,487
94年	43,380	36,238	10,305	629	36	2,483	4,492
95年	41,503	33,515	10,262	591	27	1,949	4,388
96年	43,577	34,689	10,510	584	23	2,151	4,389
97年	41,979	35,270	10,846	1,111	24	2,564	4,115
98年	42,651	35,582	12,241	453	45	2,576	3,905
99年	40,260	34,188	11,949	440	23	2,311	3,922
100年	42,864	37,652	15,176	920	15	2,060	3,812
101年	40,758	36,082	12,605	812	32	2,266	3,726
102年	42,314	37,946	13,909	800	12	1,916	3,651
103年	43,046	38,812	14,664	683	—	2,137	4,075
104年							
1月	53,250	47,039	13,775	1,209	—	3,358	4,070
2月	46,837	42,282	19,194	563	—	3,324	3,833
3月	40,314	35,730	14,742	774	—	1,794	3,946
4月	37,643	32,992	12,864	238	—	1,373	4,047
5月	43,836	39,862	18,650	941	—	2,383	4,280
6月	42,366	37,834	13,084	830	—	1,936	4,921
7月	58,737	53,851	14,335	882	6	1,821	4,066
8月	40,626	37,638	16,194	796	—	1,709	4,065
9月	37,310	32,966	13,955	771	—	1,949	3,966
10月	39,849	36,858	13,258	751	—	2,223	4,107
11月	43,100	39,527	15,013	800	—	2,853	4,031
12月	40,547	36,947	15,052	566	—	1,837	4,029

表17 金門縣家庭收支調查平均每戶收支(續3)

單位：新台幣元

年月別	經 常 ( 消 費 ) 支 出						
	燃 料 及 燈 光	傢 俱 及 家 庭 設 備	家 事 管 理	保 健 與 衛 生	運 輸 交 通 與 通 訊	娛 樂 教 育	雜 項 消 費
93年	2,106	840	2,285	2,091	2,495	2,627	2,066
94年	2,133	578	2,161	2,351	2,871	3,405	3,383
95年	2,054	634	1,454	1,576	2,629	4,200	2,627
96年	2,295	1,142	523	1,804	2,863	3,733	4,331
97年	2,347	1,214	453	1,305	2,447	1,695	6,980
98年	1,755	1,355	1,075	1,689	5,146	1,637	3,514
99年	1,834	1,747	722	2,090	1,765	2,422	4,854
100年	2,172	1,871	767	1,966	2,006	2,173	4,519
101年	2,333	1,824	823	2,018	2,217	2,484	4,665
102年	2,398	1,858	1,582	1,909	2,527	2,224	4,820
103年	2,547	1,965	1,453	2,557	2,351	1,759	4,296
104年							
1月	2,231	3,195	1,493	9,941	1,827	1,438	4,375
2月	2,220	1,712	1,438	1,554	1,899	606	5,919
3月	2,376	2,408	926	2,362	2,436	1,624	2,242
4月	1,571	2,843	1,417	1,324	1,684	2,328	3,283
5月	2,250	1,574	867	2,020	1,457	1,645	3,261
6月	1,737	3,208	2,167	2,524	1,400	2,388	3,109
7月	1,578	2,850	7,875	1,962	2,819	3,661	11,593
8月	2,151	1,388	1,199	2,556	1,743	1,829	3,988
9月	1,669	1,141	1,244	2,754	1,766	1,444	2,287
10月	2,874	2,716	1,171	2,572	2,178	474	4,489
11月	1,476	2,681	2,616	1,521	2,137	2,255	3,927
12月	2,614	2,086	1,191	2,654	2,287	761	3,539

表17 金門縣家庭收支調查平均每戶收支(續完)

單位：新台幣元

年月別	經常（非消費）支出				資本性支出	本月收支餘額
	利息支出	賦稅支出	捐贈及其他移轉支出	農業費用支出		
93年	—	359	616	7	14,439	8,046
94年	—	413	992	6	7,142	16,507
95年	—	419	703	2	7,988	21,525
96年	—	298	37	6	8,888	20,356
97年	—	137	28	4	6,709	19,029
98年	—	95	94	2	7,069	19,964
99年	—	78	23	8	6,072	21,026
100年	—	153	38	4	5,212	19,777
101年	—	248	27	2	4,676	21,984
102年	—	261	78	2	4,368	22,820
103年	—	266	56	4	4,234	20,411
104年						
1月	—	107	20	—	6,211	9,058
2月	—	—	20	—	4,555	16,640
3月	—	—	100	—	4,584	22,794
4月	—	—	20	—	4,651	26,555
5月	—	514	20	—	3,974	19,792
6月	—	510	20	—	4,532	22,022
7月	—	383	20	—	4,886	5,218
8月	—	—	20	—	2,988	23,330
9月	—	—	20	—	4,344	26,979
10月	—	—	20	25	2,991	24,873
11月	—	197	20	—	3,573	21,118
12月	—	71	260	—	3,600	24,308

表18 金門地區公教人員數

中華民國 104 年 12 月底

單位：人

單位別	主官	編制人員			現 有 人 員								
					編 制 內			編 制 外			合 計		
		員	工	計	員	工	計	員	工	計	員	工	計
合計		1839	435	2274	1649	424	2073	1123	30	1153	2772	454	3226
縣政府	陳福海	246	15	261	214	21	235	383	—	383	597	21	618
警察局	林漢堂	331	19	350	270	17	287	8	10	18	278	27	305
消防局	楊肅凱	120	5	125	88	5	93	4	4	8	92	9	101
衛生局	陳天順	44	9	53	41	7	48	54	—	54	95	7	102
環境保護局	傅豫東	20	3	23	20	3	23	35	—	35	55	3	58
文化局	呂坤和	20	5	25	15	5	20	25	—	25	40	5	45
地政局	許鴻志	31	28	59	26	27	53	65	—	65	91	27	118
稅務局	王漢文	18	4	22	17	2	19	37	—	37	54	2	56
農業試驗所	楊慧明	12	25	37	11	25	36	17	—	17	28	25	53
林務所	葉媚媚	14	22	36	12	22	34	37	—	37	49	22	71
水產試驗所	楊文璽	11	10	21	10	10	20	9	—	9	19	10	29
畜產試驗所	莊謙恭	14	15	29	11	13	24	13	—	13	24	13	37
動植物防疫所	文水成	10	4	14	10	4	14	12	2	14	22	6	28
縣立體育場	許煥生	4	—	4	4	—	4	15	—	15	19	—	19
養護工程所	王登緯	9	32	41	9	29	38	24	—	24	33	29	62
殯葬管理所	張峰杞	5	—	5	4	—	4	25	—	25	29	—	29
港務處	張瑞心	22	5	27	18	5	23	29	—	29	47	5	52
大同之家	楊志斌	14	8	22	13	7	20	15	—	15	28	7	35
採購招標所	許清木	9	3	12	8	3	11	9	—	9	17	3	20
家庭教育中心	王任益	2	—	2	2	—	2	6	—	6	8	—	8
文化園區管理所	盧根陣	4	—	4	3	—	3	8	—	8	11	—	11
戶政事務所		13	5	18	13	5	18	21	—	21	34	5	39
各鄉鎮		135	144	279	117	145	262	92	7	99	209	152	361
鄉鎮代表會		11	5	16	10	5	15	8	—	8	18	5	23
金城國中	許維民	91	6	97	93	6	99	14	—	14	107	6	113
金寧中小學 (國中部)	陳雅蘭	43	5	48	41	5	46	7	1	8	48	6	54
金湖國中	何莉莉	45	5	50	49	5	54	5	—	5	54	5	59
金沙國中	宋文章	34	3	37	34	3	37	4	2	6	38	5	43
烈嶼國中	黃明森	23	3	26	22	3	25	6	—	6	28	3	31
各國小		451	44	495	437	39	476	113	4	117	550	43	593
金城幼兒園	許碧華	33	3	36	27	3	30	23	—	23	50	3	53

資料來源：金門縣政府人事處。

表19 金門地區公營事業單位員工人數

中華民國 104 年 12 月底

單位：人

單位別	主官	編制人員			現 有 人 員								
					編 制 內			編 制 外			合 計		
		員	工	計	員	工	計	員	工	計	員	工	計
合 計		164	1,804	1,968	140	1,573	1,713	29	8	37	169	1,581	1,750
金酒公司	陳永明	98	1,343	1,441	85	1,246	1,331	-	-	-	85	1,246	1,331
金門日報社	許一傑	14	93	107	11	63	74	3	-	3	14	63	77
陶 瓷 廠	陳大鵬	8	158	166	7	69	76	1	-	1	8	69	77
車船管理處	吳世榮	13	93	106	10	83	93	2	8	10	12	91	103
浯江輪渡	吳世榮	-	21	21	-	21	21	5	-	5	5	21	26
自來水廠	蔡其朝	31	96	127	27	91	118	18	-	18	45	91	136

資料來源：金門縣政府人事處。

表20 金門地區公教人員年資

中華民國 104 年 12 月底

單位：人

單位別	總計	5年以下	6-9年	10-14年	15-19年	20-24年	25-29年	30年以上
合 計	1,695	349	229	257	146	241	192	281
行 政 機 關	589	161	72	67	57	58	61	113
警 察 局	268	9	25	19	10	98	67	40
消 防 局	88	8	7	29	23	5	9	7
公營事業機關	54	7	10	5	3	7	8	14
各 級 學 校	696	164	115	137	53	73	47	107

資料來源：金門縣政府人事處及金門縣警察局。

- 備 註：1. 行政機關含「府內單位(11處)、府外一級機關及其派駐機關(5局)(不含警察局及消防局)、所屬二級機關(13)、各鄉鎮公所(6鄉鎮)(含代表會及清潔隊)、各戶政事務所(5鄉鎮)」。
2. 公營事業機關含「金門日報社、陶瓷廠、車船處、自來水廠」，不含「金酒及浯江輪渡」。
3. 各級學校包含「金城幼兒園」。



表21 金門地區公教人員考試及格人數

中華民國 104 年 12 月底

單位：人

單位所屬別	總計	高等考試	普通考試	特種考試	其他考試	依其他法令進用
合計	1,695	61	24	545	427	638
行政機關	589	51	19	259	229	31
警察局	268	-	-	181	84	3
消防局	88	2	-	65	21	-
公營事業機關	54	4	3	21	24	2
各級學校	696	4	2	19	69	602

資料來源：金門縣政府人事處及金門縣警察局。

- 備註：1. 行政機關含「府內單位(11處)、府外一級機關及其派駐機關(5局)(不含警察局及消防局)、所屬二級機關(13)、各鄉鎮公所(6鄉鎮)(含代表會及清潔隊)、各戶政事務所(5鄉鎮)」。
2. 公營事業機關含「金門日報社、陶瓷廠、車船處、自來水廠」，不含「金酒及浯江輪渡」。
3. 各級學校包含「金城幼兒園」。

表22 金門地區公教人員年齡人數

中華民國 104 年 12 月底

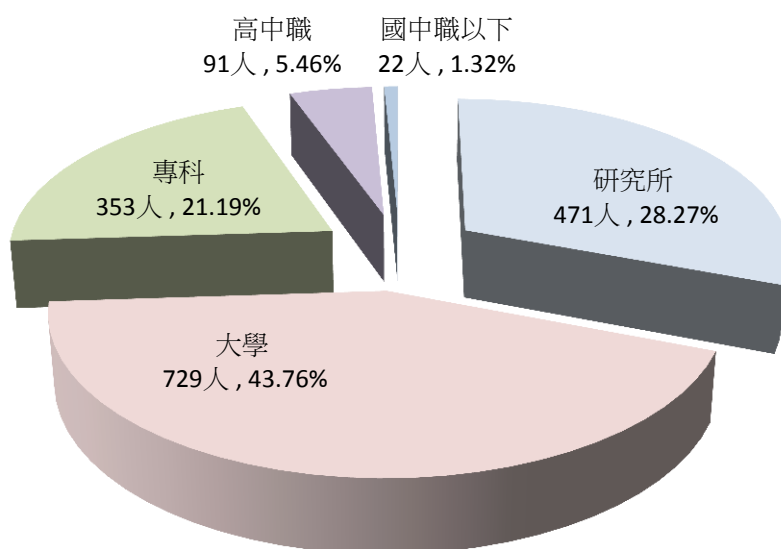
單位：人

單位所屬別	總計	29歲以下	30-39歲	40-49歲	50-59歲	65歲以上
合計	1695	164	561	480	345	145
行政機關	589	49	175	142	146	77
警察局	268	15	42	152	53	6
消防局	88	10	50	14	13	1
公營事業機關	54	3	12	10	19	10
各級學校	696	87	282	162	114	51

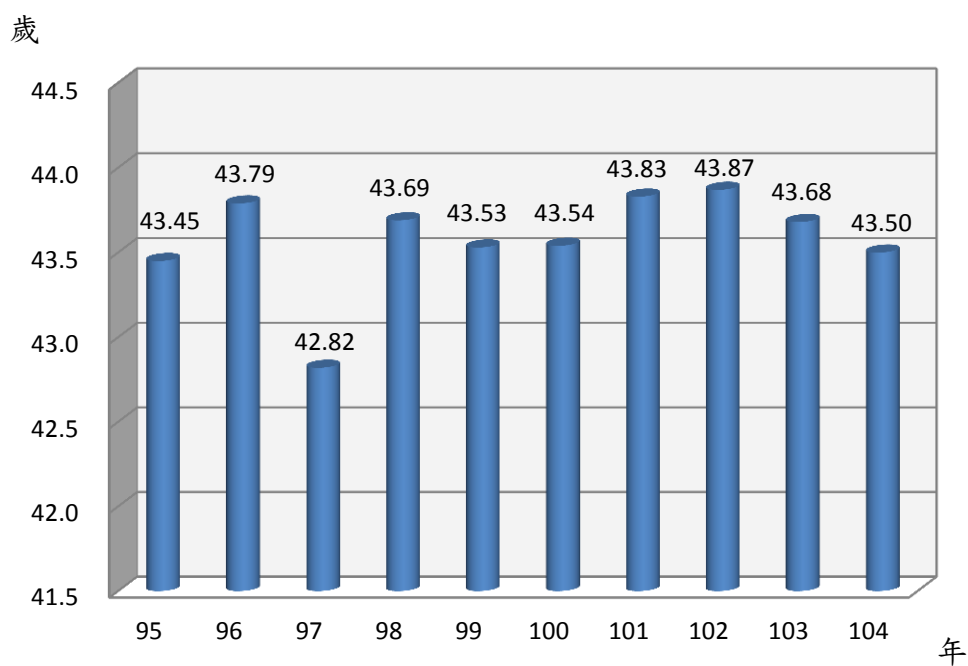
資料來源：金門縣政府人事處及金門縣警察局。

- 備註：1. 行政機關含「府內單位(11處)、府外一級機關及其派駐機關(5局)(不含警察局及消防局)、所屬二級機關(13)、各鄉鎮公所(6鄉鎮)(含代表會及清潔隊)、各戶政事務所(5鄉鎮)」。
2. 公營事業機關含「金門日報社、陶瓷廠、車船處、自來水廠」，不含「金酒及浯江輪渡」。
3. 各級學校包含「金城幼兒園」。

圖三 104年公教人員學歷比較



圖四 地區公教人員平均年齡比較



資料來源：金門縣政府人事處及金門縣警察局。

表23 本縣主要農產品及種植面積

面積單位：公頃  
產 量：公噸

年 別	高 梁		玉 米		甘 薯		大 麥	
	面積	產量	面積	產量	面積	產量	面積	產量
95年	1,957.85	2,997.253	0.69	3.280	24.15	711.979	-	-
96年	2,194.49	3,437.000	2.20	18.548	40.07	1,031.625	-	-
97年	2,254.28	3,365.000	1.99	16.801	37.33	956.941	-	-
98年	2,128.93	2,599.000	1.23	9.184	21.94	562.452	-	-
99年	1,617.00	3,911.000	1.45	11.860	17.00	268.000	-	-
100年	1,819.00	3,363.000	1.63	11.610	18.00	330.000	-	-
101年	2,011.00	3,508.000	1.44	8.940	11.00	212.000	-	-
102年	2,016.00	3,285.000	2.19	16.170	11.00	212.000	-	-
103年	2,034.87	2,193.649	1.92	12.587	12.05	233.981	-	-
104年	1,873.58	2,886.969	2.70	19.659	10.15	191.297	-	-

年 別	小 麥		花 生		碗 豆		其他蔬果	
	面積	產量	面積	產量	面積	產量	面積	產量
95年	1,621.15	2,839.400	32.97	60.250	0.07	0.793	66.04	1,478.459
96年	1,461.78	3,035.365	59.93	242.105	0.16	0.854	203.87	2,355.567
97年	1,454.84	2,583.700	60.12	242.889	0.55	4.113	88.89	1,870.391
98年	1,210.75	2,389.608	45.00	172.630	0.38	2.900	47.00	1,138.645
99年	1,803.00	4,875.000	37.00	80.000	0.43	3.110	52.00	1,072.000
100年	1,776.00	3,735.000	34.00	66.000	0.33	2.470	51.00	1,154.000
101年	1,931.00	6,521.000	30.00	59.000	0.52	3.890	51.00	1,120.000
102年	1,912.00	3,748.000	31.00	58.000	0.13	0.950	21.00	388.000
103年	1,888.99	5,967.226	26.79	51.556	0.04	0.299	20.85	432.319
104年	1,889.86	4,006.878	39.23	76.500	-	-	19.63	389.559

資料來源：金門縣政府建設處。

圖五 104年林木面積

(總計 710,119.64立方公尺)

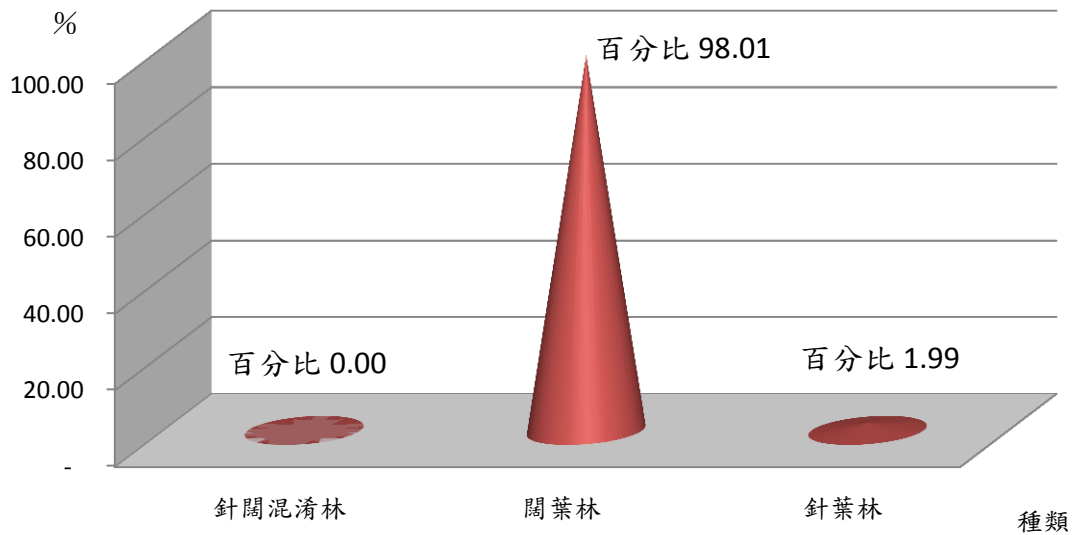


表24 本縣林相變更面積概況

單位:公頃

變更別 年別	變更 總面積	樟樹	光臘樹	楓香	烏柏	白千層	相思樹	其他(包含 外包造林)			
95年	80.00	-	19.00	-	-	6.00	12.00	43.00			
96年	40.00	6.00	6.00	-	6.00	4.00	-	18.00			
97年	27.00	-	-	-	6.00	3.00	-	18.00			
98年	33.00	2.00	5.00	3.00	4.00	6.00	-	13.00			
99年	30.50	1.20	7.60	1.28	5.86	1.56	-	13.00			
100年	4.61	0.41	1.57	-	0.37	0.06	0.08	2.12			
101年	6.04	1.67	0.33	-	0.16	0.48	-	3.40			
102年	25.26	-	-	-	-	1.37	-	23.89			
103年	20.00	-	-	-	-	-	1.10	18.90			
變更別 年別	變更 總面積	樟樹	光臘樹	楓香	烏柏	白千層	相思樹	水黃皮	苦楝	潺槁樹	朴樹
104年	30.00	-	-	-	0.02	2.85	0.18	5.18	0.09	0.15	0.15
		台灣欒	黃槿	鐵刀木	黃連木	海桐	印度紫 欖	無患子	豆梨	茄苳	其他
		0.20	1.84	0.33	7.19	0.33	2.67	5.34	0.23	0.24	3.01

資料來源：金門縣林務所。

備註：包含外包造林。

圖六 本縣歷年漁獲量

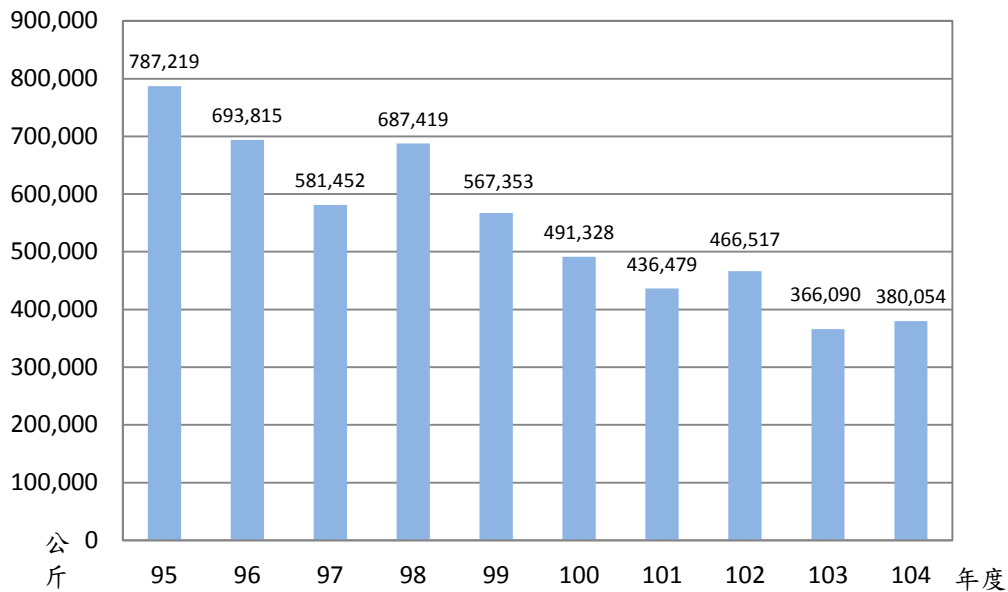


表25 本縣漁業概況

年 別	漁業 從業人員	漁 船 數 (艘)			漁筏	漁 獲 量 (公 斤)
		機動漁船 (10噸以上)	機動漁船 (未滿10噸)	舢板		
95年	3,244	10	23	110	39	787,219
96年	3,522	12	20	112	35	693,815
97年	4,049	10	23	106	36	581,452
98年	4,837	9	21	117	36	687,419
99年	5,110	9	25	111	35	567,353
100年	5,252	9	25	113	38	491,328
101年	5,358	10	25	120	37	436,479
102年	5,515	10	30	142	42	466,517
103年	5,681	8	37	167	43	366,090
104年	5,681	10	46	173	43	380,054

資料來源：金門縣政府建設處及金門區漁會抄送。

備 註：1. 漁業從業人員以漁會登記會員數為準。

2. 年度漁獲量統計包含近海、沿岸漁業、海面、內陸養殖及內陸漁撈。

3. 舢板及漁筏包含動力及無動力。

表26 現有家畜(禽)頭(隻)數

中華民國 104 年 12 月底

單位:頭,隻

總計及 單位別	家 畜					家 禽		
	豬	牛	馬騾	羊	兔	雞	鴨	鵝
總 計	11,687	6,121	109	7,851	151	143,741	1,881	244
金 城 鎮	2,280	905	22	1,775	-	22,400	1,000	85
金 沙 鎮	727	1,300	1	1,400	60	38,000	450	58
金 湖 鎮	4,307	1,245	52	1,822	-	25,000	120	65
金 寧 鄉	3,453	1,504	15	2,331	41	56,915	250	-
烈 嶼 鄉	920	207	-	410	50	1,410	52	20
畜 產 所	-	960	19	113	-	16	9	16

資料來源：金門縣各鄉鎮公所及金門縣畜產試驗所。

表27 畜產試驗所事業概況

年 月 別	乳牛隻 數(頭)	牛 乳		鹿 茸	
		銷售量(瓶)	收 入 (元)	銷售量 (台兩)	金額(元)
94年	186	482,759	5,359,128	576.00	378,500
95年	202	535,767	5,408,022	542.00	360,900
96年	210	506,786	5,305,960	321.00	220,400
97年	192	523,715	5,827,072	570.00	385,500
98年	171	903,482	9,715,758	375.00	257,000
99年	198	779,291	8,513,290	278.00	191,800
100年	198	767,763	8,137,952	397.00	270,400
101年	187	411,511	4,599,764	458.00	301,600
102年	209	22,807	1,324,025	271.00	228,166
103年	147	32,254	1,785,340	758.00	506,427
104年					
1月	148	1,378	69,350	4.00	3,200
2月	147	3,031	160,750	165.00	87,255
3月	149	2,833	148,850	3.00	2,400
4月	153	3,291	172,950	-	-
5月	151	3,227	169,750	236.00	148,660
6月	151	3,920	202,000	17.00	14,200
7月	158	3,937	207,650	-	-
8月	163	6,012	309,200	64.25	51,400
9月	161	5,660	292,600	-	-
10月	160	6,718	343,100	8.00	6,400
11月	159	6,543	337,950	-	-
12月	167	11,937	616,050	6.00	4,800

資料來源：金門縣畜產試驗所。

表28 本縣各鄉鎮現有水利設施可灌溉面積

中華民國 104 年底

總計及項目別	水(湖)庫		水壩		農塘		淺井(口)	可灌溉面積(公頃)	灌溉面積佔該鎮可耕地面積(%)
	座數(座)	蓄水量(立方公尺)	座數(座)	蓄水量(立方公尺)	座數	蓄水量			
合計	13	5,934,000	-	-	466	1,655,500	3,178	274.21	4.21
金城鎮	-	-	-	-	33	121,000	718	33.14	3.25
金沙鎮	6	2,159,100	-	-	89	279,000	434	46.90	2.61
金湖鎮	4	3,113,800	-	-	154	563,000	660	47.17	3.79
金寧鄉	-	-	-	-	150	548,000	978	134.91	7.38
烈嶼鄉	3	661,100	-	-	40	144,500	388	12.09	1.96

資料來源：金門縣政府工務處及建設處。

備註：水(湖)庫、水壩、淺井為工務處資料。農塘、可灌溉面積為建設處資料。

表29 本縣現有商店種類及家數

年 月 別	總 計	農 林 漁 牧 業	礦 業 土 石 採 取 業	製 造 業	電 力 及 燃 氣 供 應 業	用 水 及 污 染 整 治	營 造 業	批 發 及 零 售 業	運 輸 倉 儲 及 通 信 業	住 宿 及 餐 飲 業	資 訊 通 訊 傳 播 業	金 融 保 險 不 動 產	科 技 服 務 業 專 業 及 業	支 援 服 務 業	藝 術 閒 娛 樂 業 及 業	其 他 服 務 業
94年底	10,796	30	7	186	-	-	245	9,797	72	177	-	40	34	-	41	167
95年底	10,586	30	6	178	-	-	265	9,544	72	185	-	40	33	-	61	172
96年底	10,500	30	5	173	-	4	275	9,420	67	197	21	9	23	83	57	136
97年底	10,402	31	5	171	-	5	293	9,279	73	212	21	9	23	84	60	136
98年底	10,381	32	5	167	-	6	319	9,183	74	230	23	9	26	97	73	137
99年底	10,324	33	5	166	1	6	336	9,079	73	248	23	10	29	103	73	139
100年底	11,907	32	4	162	1	7	349	10,618	73	280	23	11	31	106	71	139
101年底	15,702	33	4	155	1	6	352	14,392	75	301	24	15	33	108	69	134
102年底	17,723	34	4	153	1	6	371	16,337	74	322	20	16	42	113	94	136
103年底	18,098	35	4	153	1	7	387	16,657	72	341	22	17	45	125	87	145
104年 12月	18,103	35	4	152	1	6	406	16,616	71	370	19	16	49	130	80	148

資料來源：金門縣政府建設處工商科。

圖七 本縣陶瓷品歷年產銷比較

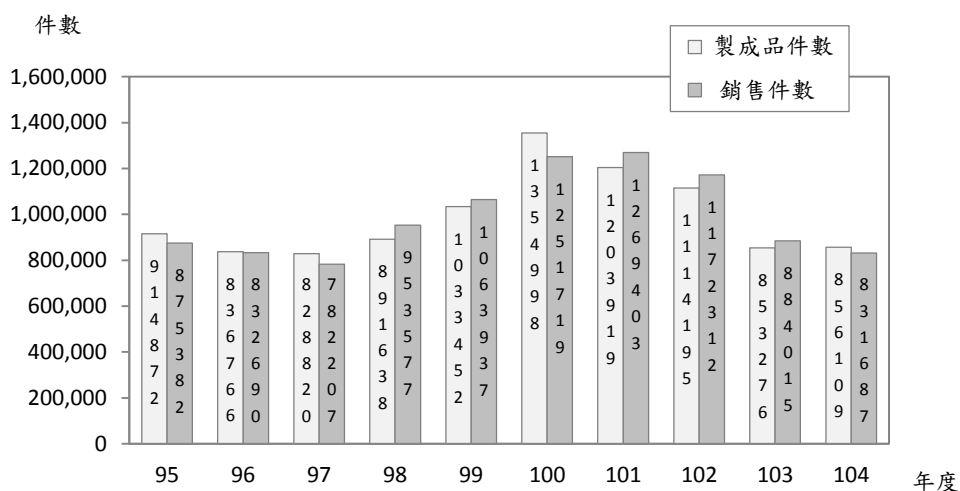


表30 本縣陶瓷品產銷量

單位：次，件

年月別	燒窯次數	製成品件數	銷售件數
95年	2,475	914,872	875,382
96年	2,421	836,766	832,690
97年	2,295	828,820	782,207
98年	2,384	891,638	953,577
99年	2,553	1,033,452	1,063,937
100年	3,415	1,354,998	1,251,719
101年	3,563	1,203,919	1,269,403
102年	3,988	1,114,195	1,172,312
103年	2,608	853,276	884,015
104年	2,466	856,109	831,687
1月	177	86,538	46,158
2月	124	47,872	48,543
3月	217	55,963	58,036
4月	213	42,250	48,671
5月	263	113,786	138,220
6月	226	83,948	28,414
7月	259	55,661	58,934
8月	197	78,167	123,455
9月	197	60,071	66,462
10月	240	85,602	78,597
11月	154	86,427	69,580
12月	199	59,824	66,617

資料來源：金門縣陶瓷廠



表31 自來水配水量及普及率

單位：立方公尺

年 月 別	配水總量	每 日 配 水 量			售水總量	用水人戶數		用水普及率%		漏水率 %
		平均	最大	最小		戶	人	佔供水 區戶數	佔供水 區人口	
94 年	7,060,059	19,343	21,277	17,408	4,531,996	13,863	66,277	51.00	95.00	35.81
95 年	6,493,572	17,791	19,570	16,012	4,495,852	14,123	72,218	49.82	95.00	30.76
96 年	6,394,000	17,515	19,266	15,764	4,676,738	14,522	77,059	49.77	95.00	26.86
97 年	5,813,704	15,884	17,473	14,296	4,504,822	14,935	79,907	50.01	95.00	22.51
98 年	6,048,202	16,618	18,279	14,956	4,480,091	15,266	88,632	48.38	95.00	25.93
99 年	5,647,112	15,472	17,019	13,925	4,527,236	15,929	91,985	49.26	95.00	19.83
100 年	5,392,652	14,774	16,251	13,297	4,717,911	16,582	98,153	49.23	95.00	12.51
101 年	5,547,943	15,158	16,674	13,642	4,900,375	17,108	106,878	48.36	95.00	11.67
102 年	6,090,815	16,687	18,356	15,018	5,128,361	17,765	114,054	48.77	95.00	15.80
103 年	6,774,800	18,561	20,417	16,705	5,455,882	18,554	120,698	49.54	95.00	19.10
104 年										
1-2月	1,114,671	17,979	19,776	16,181	930,781	18,700	119,597	49.78	93.58	16.05
3-4月	1,074,195	17,326	19,058	15,593	857,945	18,921	119,597	50.04	92.89	19.99
5-6月	1,121,964	18,096	19,906	16,287	910,342	18,988	129,162	50.04	100.00	18.70
7-8月	1,193,379	19,248	21,173	17,323	978,569	19,082	129,162	49.90	99.02	17.71
9-10月	1,182,370	19,070	20,978	17,163	1,019,969	19,337	129,162	50.24	97.65	13.56
11-12月	1,175,854	18,965	20,862	17,069	1,048,209	19,597	132,136	50.79	99.50	10.37

資料來源：金門縣自來水廠。

備 註：資料不包含烏坵鄉。

表32 歷年電力發展概況

年月別	發電量(萬度)	售電量 (萬度)				營業收入 (仟元)
		合計	電燈	電力	綜合	
94年	24,612.0000	21,603.5338	13,303.2928	8,300.2410	-	519,100.000
95年	25,620.0000	22,571.9298	13,547.0974	9,024.8324	-	549,403.000
96年	25,445.0000	22,191.8122	13,132.7528	9,059.0594	-	566,601.000
97年	24,034.0000	22,361.2918	13,401.1192	8,960.1726	-	588,048.000
98年	25,716.0000	22,897.7986	13,967.7543	8,930.0443	-	670,709.000
99年	26,487.0000	23,512.2428	14,517.4325	8,994.8103	-	703,655.000
100年	27,140.0000	24,528.5788	15,064.0473	9,464.5315	-	733,313.000
101年	28,023.0000	25,100.1751	15,340.3050	9,759.8701	-	787,512.000
102年	27,592.0000	25,185.0458	15,057.6133	10,127.4325	-	823,994.000
103年	28,735.0000	27,699.2403	15,690.3723	12,008.8680	-	973,832.000
104年	29,335.6159	27,988.2899	15,187.5150	12,800.7749	-	939,755.729
1月	2,054.2185	2,004.6639	1,200.7996	803.8643	-	65,619.523
2月	1,780.0530	1,685.4644	1,006.1832	679.2812	-	60,939.951
3月	2,034.3409	2,043.4968	1,198.9447	844.5521	-	66,552.228
4月	2,060.9666	1,949.3731	1,026.2232	923.1499	-	64,188.132
5月	2,426.2400	2,320.3360	1,194.2049	1,126.1311	-	69,503.542
6月	3,013.4276	2,308.6641	1,032.9237	1,275.7404	-	76,036.389
7月	3,013.4276	2,925.9167	1,541.5038	1,384.4129	-	101,277.888
8月	3,038.9668	2,789.7302	1,464.1289	1,325.6013	-	102,640.439
9月	3,038.9668	2,989.2618	1,737.6742	1,251.5876	-	109,507.469
10月	2,492.9583	2,560.4714	1,345.2437	1,215.2277	-	87,725.085
11月	2,250.1567	2,485.5393	1,414.2389	1,071.3004	-	76,751.490
12月	2,131.8931	1,925.3722	1,025.4462	899.9260	-	59,013.593

資料來源：台灣電力公司金門區營業處，售電類別只分電燈及電力用電二種。

表33 公共車船處營運概況

年月別	營業車船 (輛)	行駛 路線	行駛 班次	乘客人數 (仟人)	營業收入 (仟元)	平均每班次 客運人數(人)	平均每班次 客運收入(元)
94年	46	24	160,411	4,890.000	147,292.000	30	918
95年	46	24	164,980	4,959.000	145,141.000	30	880
96年	46	24	164,750	4,816.000	160,304.000	29	973
97年	65	24	173,270	5,342.000	169,739.000	31	980
98年	65	30	183,250	6,601.000	205,502.000	36	1,121
99年	72	30	191,620	6,639.000	208,673.000	35	1,089
100年	67	30	194,560	6,054.000	219,073.000	31	1,126
101年	70	30	196,175	5,510.000	226,418.000	28	1,154
102年	74	30	191,571	5,155.000	235,622.000	27	1,230
103年	71	30	190,175	5,037.000	251,545.000	26	1,323
104年			181,692	4,666.547	261,142.263	26	1,437
1月	71	30	15,971	399.079	12,390.259	25	776
2月	71	30	13,848	323.173	12,286.348	23	887
3月	71	30	16,096	407.862	13,250.350	25	823
4月	71	30	15,536	407.251	15,861.199	26	1,021
5月	71	30	16,155	428.961	16,841.513	27	1,042
6月	71	30	15,619	385.130	14,430.150	25	924
7月	71	30	12,723	356.956	45,240.398	28	3,556
8月	71	30	12,723	297.579	13,019.477	23	1,023
9月	71	30	15,082	409.350	14,106.295	27	935
10月	71	30	16,129	438.657	19,391.871	27	1,202
11月	71	30	15,590	415.160	36,045.995	27	2,312
12月	83	30	16,220	397.389	48,278.408	24	2,976

資料來源：金門縣公共車船管理處。

表34 本縣教育概況表

中華民國 104學年度 第1學期

單位：人

總計及 單位別	班數	教師職員人數			學生人數			應屆畢業生人數		
		計	男	女	計	男	女	計	男	女
總計	441	1146	408	738	9,606	5,058	4,548	2,633	1,377	1,256
幼兒園	77	178	3	175	1,720	885	835	553	282	271
國小	206	476	150	326	3,674	1,922	1,752	649	331	318
國中	87	259	116	143	2,145	1,155	990	777	431	346
高中	30	96	54	42	989	459	530	320	150	170
高職	41	137	85	52	1,078	637	441	334	183	151

資料來源：金門縣政府教育處及國立金門農工職業學校。

備註：1. 幼兒園除金城幼兒園外，其餘均為國小附設幼兒園。

2. 國中5所、國小19所(含1所國中小)。

3. 金門高職含附設進修部。

4. 教師職員人數不包含學校工友人數。

表35 各幼兒園(含附設)概況

中華民國 104學年度 第1學期

單位：人

總計及 鄉鎮別	班數	教師職員人數			學生人數			應屆畢業生人數		
		計	男	女	計	男	女	計	男	女
總計	77	178	3	175	1720	885	835	553	282	271
金城鎮	26	67	2	65	682	342	340	231	113	118
金沙鎮	12	26	0	26	217	118	99	62	35	27
金湖鎮	21	46	0	46	478	249	229	148	77	71
金寧鄉	11	24	1	23	210	110	100	70	35	35
烈嶼鄉	7	15	0	15	133	66	67	42	22	20

資料來源：金門縣政府教育處。

備註：教師職員人數不包含學校工友人數。

表36 各國民小學教育概況

中華民國 104學年度 第1學期

單位：人

總計及 學校別	校 長	班數	教師職 員人數	學 生 人 數			應屆畢業生數		
				計	男	女	計	男	女
總 計		206	476	3,674	1,922	1,752	649	331	318
中正國小	張栢樾	50	101	1,219	639	580	221	119	102
賢庵國小	陳為信	16	38	233	122	111	36	15	21
古城國小	董國正	6	17	120	68	52	17	11	6
金沙國小	李國安	12	27	248	126	122	46	23	23
何浦國小	曾秀玲	9	22	144	80	64	38	23	15
安瀾國小	張志猛	6	15	69	37	32	13	6	7
述美國小	劉界宏	6	15	62	33	29	12	4	8
金湖國小	張秋沐	26	54	571	286	285	96	39	57
開瑄國小	孫麗琪	9	20	175	93	82	28	12	16
正義國小	陳順德	6	15	66	32	34	12	4	8
柏村國小	陳為學	6	15	78	42	36	18	10	8
多年國小	陳來添	7	18	74	47	27	12	7	5
金寧國中小學 (小學部)	陳雅蘭	7	17	97	56	41	21	12	9
金鼎國小	蔡雪芳	9	21	184	97	87	25	15	10
古寧國小	楊成業	6	16	71	33	38	13	6	7
湖埔國小	楊肅藝	6	16	54	31	23	13	6	7
卓環國小	余 鳴	7	18	93	48	45	12	8	4
西口國小	楊肅健	6	15	61	26	35	10	8	2
上岐國小	謝華東	6	16	55	26	29	6	3	3

資料來源：金門縣政府教育處。

備 註：1. 賢庵國小含垵湖分校資料。

2. 教師職員人數不包含學校工友人數。

表37 各國民中學教育概況

中華民國 104學年度 第1學期

單位:人

總計及單位別	校長	班數	教職員數	學生人數			應屆畢業生數		
				計	男	女	計	男	女
總計		87	259	2,145	1,155	990	777	431	346
金城國中	許維民	39	103	1,085	591	494	394	224	170
金沙國中	宋文章	13	39	304	157	147	132	69	63
金湖國中	何莉莉	19	59	445	255	190	138	82	56
金寧國中小學 (國中部)	陳雅蘭	9	32	188	93	95	69	35	34
烈嶼國中	黃明森	7	26	123	59	64	44	21	23

資料來源：金門縣政府教育處。

備註：教師職員人數不包含學校工友人數。

表38 各高中職教育概況

中華民國 104學年度 第1學期

單位:人

總計及單位別	校長	班數	教職員數	學生人數			應屆畢業生數		
				計	男	女	計	男	女
總計		71	233	2,067	1,096	971	654	333	321
金門高中	廖俊仁	30	96	989	459	530	320	150	170
金門農工職校	劉湘金	41	137	1,078	637	441	334	183	151
餐飲技術科		1		27	6	21	27	6	21
休閒漁業技術科		1		33	21	12	0	0	0
家政科		3		96	4	92	32	0	32
園藝科		3		86	36	50	26	17	9
漁業科		3		58	40	18	12	11	1
水產養殖科		3		56	39	17	11	8	3
電機科		3		93	91	2	27	27	0
電子科		3		79	59	20	22	17	5
機械科		3		81	67	14	22	16	6
汽車科		3		102	99	3	35	34	1
商業經營科		3		98	21	77	36	5	31
綜合職能科		3		22	9	13	4	1	3
餐飲管理科		3		98	32	66	28	8	20
資訊科		3		95	81	14	33	25	8
附設進修部		3		54	32	22	19	8	11

資料來源：金門縣政府教育處及國立金門農工職業學校。

備註：教師職員人數不包含學校工友人數。

表39 出 入 境 人 數 統 計 表

單位：人次

年(月) 別	金門尚義機場出入境人數統計			金門水頭碼頭出入境人數統計		
	合計	出境	入境	合計	出境	入境
95年	1,425,489	711,841	713,648	623,030	313,893	309,137
96年	1,450,711	724,880	725,831	725,096	366,385	358,711
97年	1,717,525	853,779	863,746	973,269	492,077	481,192
98年	1,970,903	981,489	989,414	1,282,072	644,756	637,316
99年	2,093,274	1,052,046	1,041,228	1,383,686	695,657	688,029
100年	2,242,611	1,117,685	1,124,926	1,474,936	739,616	735,320
101年	2,310,400	1,145,584	1,164,816	1,458,145	736,087	722,058
102年	2,192,607	1,087,527	1,105,080	1,356,754	685,517	671,237
103年	2,303,711	1,143,740	1,159,971	1,514,140	762,039	752,101
104年	2,185,975	1,099,168	1,086,807	1,763,075	885,726	877,349
1月	162,550	83,277	79,273	130,649	67,107	63,542
2月	181,413	88,081	93,332	129,781	62,911	66,870
3月	152,053	78,748	73,305	128,088	64,704	63,384
4月	170,719	83,989	86,730	154,775	76,383	78,392
5月	176,009	90,133	85,876	154,343	78,895	75,448
6月	185,014	93,276	91,738	140,405	71,560	68,845
7月	207,449	104,711	102,738	149,547	75,836	73,711
8月	191,219	95,779	95,440	156,964	78,511	78,453
9月	173,236	84,558	88,678	130,477	61,814	68,663
10月	214,994	110,962	104,032	166,075	85,578	80,497
11月	190,478	95,700	94,778	163,805	83,249	80,556
12月	180,841	89,954	90,887	158,166	79,178	78,988

資料來源：金門航空站、內政部移民署、金門縣政府光觀處。

表40 現有公路里程數

單位：公尺

年別	總計	水泥路	柏油路	水泥車道	泥土路	平均每平方公里長度
95年	372,280	125,800	222,360	7,278	16,842	2,474.40
96年	372,617	125,800	222,697	7,278	16,842	2,476.58
97年	372,617	125,800	222,697	7,278	16,842	2,476.58
98年	373,831	124,612	225,099	7,278	16,842	2,484.65
99年	377,751	124,933	228,698	7,278	16,842	2,510.70
100年	379,210	125,016	230,074	7,278	16,842	2,520.40
101年	379,866	125,016	230,730	7,278	16,842	2,524.76
102年	379,866	125,016	230,730	7,278	16,842	2,524.76
103年	382,328	127,433	230,775	7,278	16,842	2,557.90
104年	382,328	127,433	230,775	7,278	16,842	2,557.90

資料來源：金門縣政府工務處。

表41 金門縣機動車輛登記數

單位：輛

月別	總計	大客車		大貨車		小客車		小貨車		機踏車		特種車
		自用	營業	自用	營業	自用	營業	自用	營業	重型	輕型	
94年	47,552	13	217	304	171	13,229	538	1,859	4	20,530	10,435	252
95年	49,690	12	204	330	166	14,087	535	1,966	2	22,121	10,007	260
96年	53,047	14	196	364	140	15,140	526	2,047	14	24,524	9,819	263
97年	56,388	14	206	402	125	15,975	528	2,143	40	27,061	9,628	266
98年	60,821	14	220	466	118	17,394	545	2,306	60	29,955	9,470	273
99年	64,116	14	220	501	115	18,706	601	2,414	25	31,911	9,349	260
100年	68,597	14	238	516	111	20,325	602	2,559	19	34,763	9,159	291
101年	73,675	16	243	486	119	22,321	626	2,676	37	37,991	8,756	404
102年	77,179	15	241	495	126	24,448	644	2,866	42	40,456	7,431	415
103年	82,984	15	252	502	129	26,963	676	3,000	33	44,237	6,754	423
104年												
1月	83,613	15	256	505	130	27,241	677	3,026	33	44,576	6,731	423
2月	84,042	16	256	502	130	27,402	710	3,028	33	44,826	6,718	421
3月	85,221	16	256	502	130	27,807	709	3,046	32	45,556	6,746	421
4月	85,324	17	256	504	131	27,898	716	3,055	32	45,621	6,672	422
5月	85,831	16	258	505	130	28,111	717	3,068	31	45,917	6,652	426
6月	86,449	16	259	504	129	28,331	723	3,095	30	46,330	6,608	424
7月	87,063	16	261	505	129	28,639	735	3,114	30	46,711	6,496	427
8月	87,555	16	261	505	126	28,791	729	3,128	31	47,077	6,467	424
9月	88,147	16	264	506	127	28,935	730	3,138	31	47,536	6,440	424
10月	88,627	16	265	506	127	29,150	727	3,155	30	47,838	6,386	427
11月	89,203	16	278	510	128	29,395	725	3,171	29	48,150	6,372	429
12月	90,054	16	280	512	129	29,690	722	3,197	28	48,391	6,659	430

資料來源：交通部、金門監理站。

說明：1. 本表所列數字以各月底領有統一牌照車輛為限，軍車及未領牌照車輛均不在統計之內；亦不包括臨時牌照車輛。

2. 重型機車包含大型重型機車及普通重型機車；輕型機車包含普通輕型及小型輕型。

3. 特種車含警備車、救護車、消防車、郵電車、混凝土泵車、高空作業車及消毒車等。

4. 大客車營業包含遊覽車。

表42 金門各航運輸船概況

中華民國 104 年 12 月底

航線	船名	所屬公司	總噸位(噸)	載重噸(噸)	公司負責人	商船代理人
金門	馬可波羅	大榮海運股份	231.61	-	楊恭承	葉麗玲
	東方之星	坤龍航運股份	460.00	-	洪仁忠	陳宏堯
	新金龍	金廈海運股份	198.00	-	葉政雄	楊武雄
	金翔龍	金廈海運股份	186.00	-	葉政雄	陳瑜晟
	泉金	金廈海運股份	108.26	-	葉政雄	陳毓政
	金星	金安航運股份	229.00	-	何金章	李增遠
	八方一	一順船務	322.00	-	謝知學	許時順
	迅安一	一順船務	523.00	-	謝知學	許時順
	新武夷	全國船務代理	604.00	-	雷邦傑	王奕儒
	五緣	遠欣船務代理	478.00	-	洪家苗	楊武雄
	蓬江	遠欣船務代理	311.00	-	洪家苗	陳瑜晟
	和平之星	和平船務代理	548.00	-	楊武雄	楊武雄
	捷安	南星航運股份	398.00	-	何進諒	何松豫
	成信	成信海運行	19.75	-	李文雄	李文雄
	順富8號	順富海運行	18.45	-	陳寶	王志輝
	震鴻8號	鴻順興海運股份	7.90	-	李文雄	李文雄
	金吉興98號	鴻順興海運股份	19.65	-	李文雄	李文雄
	金宏興8號	金宏興海運股份	19.36	-	洪鴻斌	張峰勳
	丹鼎8號	德威航運股份	582.00	-	洪煒翔	洪煒翔
	丹鼎9號	德威航運股份	993.00	1,143.00	洪煒翔	洪煒翔
	上和	上和海運股份	1,138.00	-	李文忠	李文忠
	上和鑫	上和海運股份	1,559.00	-	李文忠	李文忠
	翔大盈輪	翔贊航運股份	2,488.00	3,353.00	-	洪志傑
	丹鼎壹壹輪	海洋海運股份	1,512.00	-	洪耀銘	洪煒翔
	錦龍一號	茂榮海運行	4.73	-	洪茂榮	張峰勳
	錦龍六號	茂榮海運行	19.84	-	洪茂榮	洪茂榮
	永鑫輪	久利實業股份	694.00	-	李文忠	李文忠
錦龍號	茂榮海運行	302.00	580.00	洪茂榮	洪茂榮	
新發2號	運達海運股份	165.00	-	吳宥霖	莊瑜梨	
海亨	大仁海運股份	799.00	978.83	林國正	戴克地	
金順發	永順海運行	19.65	-	薛永順	黃永仁	
東青	上和航運股份	16.10	-	李文忠	李文忠	
大陸	語洲匯豐	鴻順興海運股份	592.00	-	李文雄	李文雄
	語洲新象	鴻順興海運股份	292.00	-	李文雄	李文雄
	語洲重慶	鴻順興海運股份	1,111.00	1,239.00	李文雄	李文雄
	語洲寶瓶	鴻順興海運股份	1,458.00	1,353.00	李文雄	李文雄
	語洲福將	鴻順興海運股份	1,503.00	-	李文雄	李文雄
	萬順輪	祥發航運股份	473.00	536.00	洪成發	洪成發
	億薪輪	金祥富國際船務	865.00	-	林依萱	戴克地
	銓薪輪	金祥富國際船務	1,122.00	1,153.00	-	戴克地
	德旺1號	運達海運股份	41.00	-	吳宥霖	莊瑜梨
	豐澤6號	泉州市豐澤船務	921.00	-	-	呂炳忠
	新萬信	泉州市豐澤船務	1,598.00	2,600.00	-	莊友行
	長海29	福建省長樂市第二海運	495.00	880.00	-	陳慧萍
	成功57	南安市輪船	485.00	900.00	-	-
	成功17	南安市輪船	496.00	-	-	謝知學
	成功91	南安市輪船	499.00	-	-	呂炳忠
	長海36	福建省長樂市第二海運	1,510.00	-	-	陳慧萍
	成功61	南安市輪船	2,770.00	4,300.00	-	呂俊富
	成功59	南安市輪船	1,250.00	2,080.00	-	呂俊富
	景泰58	福建省東山縣東航船務	2,232.00	3,500.00	-	蘭尹慈
	景祥	-	497.00	-	-	-
海昌68	-	492.00	-	-	-	

資料來源：金門縣港務處。



表42 金門各航運輸船概況(續1)

中華民國 104 年 12 月底

航線	船名	所屬公司	總噸位(噸)	載重噸(噸)	公司負責人	商船代理人
高雄 台中 台北 金門	大山	大山航運股份	1,460	1,517.00	俞全和	俞全和
	大洋	大洋航運股份	2,496	-	俞全和	俞全和
	大益輪	大吉海運股份	982	1,059.00	俞全興	俞全和
	大金輪	大山航運股份	1,661	-	俞全和	俞全和
	大翔丸	德興航業股份	1,485	1,600.00	俞全和	俞全和
	大正輪	大益輪船股份	2,794	4,349.00	俞全和	俞全和
	大華	台金航運股份	2,988	-	俞全和	俞全和
	大川輪	大川航運股份	992	1,078.00	呂炳忠	呂炳忠
	大新	高金輪船股份	1,551	1,434.00	俞全和	俞全和
大中	中台航運股份	2,563	2,183.00	俞全和	俞全和	
金門 高雄	金航二號(油輪)	金欣海運股份	1,356	2,304.04	楊維居	呂榮商
	金鑫輪(油輪)	金鑫航運股份	969	1,878.46	吳寶惜	許開國
金門 台中	建宏	建華航運股份	1,094	-	許丕和	許開國
	建隆輪	建德航運股份	1,497	-	許丕和	許開國
	建廣輪	建廣航運股份	2,971	-	許丕和	許開國
	建昌輪	建昌航運股份	1,500	-	許丕和	許開國
基隆 金門	台福八號	大順輪船股份	1,270	1,309.00	王偉中	呂俊富
	升隆一號	金洋海運股份	3,261	5,128.00	許炳錫	吳成宗
嘉義 金門	嘉金輪	奧林匹克航運股份	992	1,247.97	李俊興	呂炳忠
	山寶2號	海盛航運股份	1,376	-	—	呂炳忠
	嘉金2號	奧林匹克航運股份	1,518	3,455.00	—	—
花蓮 金門	亞泥一號	裕民航運股份	3,917	6,169.68	徐旭東	吳成宗
	達和	達和航運股份	5,890	8,210.12	—	呂炳忠
台南 高雄 金門	友泰一號	瑞邦海運股份	1,488	1,931.93	黃旺根	翁經理
	盈海輪	瑞邦海運股份	1,175	1,680.00	黃旺根	翁經理
	延鴻輪	澎湖航業股份	937	-	張再興	呂俊富
	延聯輪	明鑫輪船股份	996	1,200.00	張陳紅柿	呂俊富

資料來源：金門縣港務處。

表42 金門各航運輸船概況(續完)

中華民國 104 年 12 月底

航線	船名	所屬公司	船舶種類	總噸位(噸)	乘客定額	公司負責人
水頭  九宮	大洋一號	青發航運股份	小貨船	19.76	-	陳含曬
	協力號	協力海運行	小貨船	19.00	-	徐金福
	海洋1號	海洋海運股份	小客船	19.94	54.00	洪耀銘
	海園號	海園海運股份	小貨船	4.76	-	陳雅玉
	瓏心一號	瓏心船運	小貨船	4.73	-	林明濬
	上明八號	上和鑫航運股份	小客貨	18.15	15.00	李文忠
	海揚8號	良統海運行	小貨船	14.87	-	翁炳贊
	金宏興1號	海源海上貨運行	小貨船	6.51	-	劉銘華
	大三	永順海運行	小貨船	6.51	-	陳克其
沿海	海燕叁號	海燕海運股份	小客船	19.87	55.00	洪天規
	東青	上和鑫航運股份	小客貨	16.10	4.00	陳愛珠
	震鴻8號	鴻順興海運股份	小客貨	7.90	4.00	李文雄
	金宏興8號	金宏興海運股份	小客貨	19.36	10.00	洪正雄
	成信號	鴻順興海運股份	小客貨	19.75	12.00	李文雄
	金城1號	東發海運行	小貨船	2.63	-	張瀚龍
	神洲2號	神洲海運行	小客船	19.89	51.00	陳國民
	金吉興98號	鴻順興海運股份	小貨船	19.65	-	李文雄
	金順發	永順海運行	小貨船	19.65	-	陳克其
	廣泰號	瑞盛海運行	小貨船	15.67	5.00	張瑞育
	金門農工	金門高級農工	訓練船	1.42	-	劉湘金
	鴻偉1號	鴻偉營造有限	抽砂船	48.93	-	柯凱譯
	鴻偉2號	鴻偉營造有限	平台船	18.70	-	柯凱譯
	銀河水星	銀河育樂遊艇有限	小客船	19.86	49.00	黎純冷
	海峰3號	海峰遊艇有限	小客船	19.87	52.00	陳嘉德
	海峰1號	海峰遊艇有限	小客船	19.86	49.00	陳嘉德
港內外港	金港2號	金門縣港務處	巡邏船	1.26	3.00	張瑞心
	金港3號	金門縣港務處	巡邏船	0.97	3.00	張瑞心
大小 坵間	烏坵1號	金門縣政府 烏坵鄉公所	小客貨	17.67	11.00	翁小姐
-	瓏心	瓏心船運有限	小貨船	-	-	林明濬

資料來源：金門縣港務處。

表43 本縣旅遊概況統計

年底別	旅遊人口	旅行社家數								遊覽車 (輛)
		綜合		甲種		乙種		合計		
		總公司	分公司	總公司	分公司	總公司	分公司	總公司	分公司	
94年底	462,731	—	—	11	13	1	—	12	13	158
95年底	465,301	—	—	11	11	1	—	12	11	154
96年底	474,067	—	—	12	11	1	—	13	11	146
97年底	568,054	—	1	13	10	—	—	13	11	145
98年底	643,276	—	1	13	10	—	—	13	11	152
99年底	684,546	—	1	15	10	—	—	15	11	151
100年底	1,162,534	—	1	17	13	—	—	17	14	168
101年底	1,265,035	—	—	17	14	—	—	17	14	173
102年底	1,164,504	—	1	18	13	—	—	18	14	173
103年底	1,309,734	—	3	19	13	—	—	19	16	184
104年底										
12月	130,891	—	5	23	16	—	—	23	21	201

資料來源：金門縣政府觀光處、金門監理站、交通部觀光局。

旅館業及民宿相關統計

中華民國 104 年 12 月

國際觀光旅館	一般觀光旅館	一般旅館									民宿登記現況			
		合法旅館			非法旅館			小計			合法家數	合法房間數	非法家數	非法房間數
		家數	房間數	員工數	家數	房間數	員工數	家數	房間數	員工數				
—	—	21	1,334	507	—	—	—	21	1334	507	169	740	—	—

資料來源：交通部觀光局。

表44 本縣總會計歲出情形報告表

中華民國 104 年 12 月

單位:元

總計及科目別	預算數	執行數			佔各科目預算百分比%
		累計支出數	預付數	合計數	
<b>總計</b>	<b>15,322,621,000</b>	<b>10,549,046,024</b>	<b>6,672,031</b>	<b>10,555,718,055</b>	68.89
政權行使支出	163,832,000	130,317,646	-	130,317,646	79.54
行政支出	550,507,000	403,221,759	-	403,221,759	73.25
民政支出	1,141,314,000	1,039,932,734	-	1,039,932,734	91.12
財務支出	1,061,088,000	1,051,414,132	-	1,051,414,132	99.09
教育支出	1,986,176,000	1,947,826,213	-	1,947,826,213	98.07
文化支出	398,607,000	270,275,161	-	270,275,161	67.80
農業支出	2,012,631,000	694,635,175	68,500	694,703,675	34.52
工業支出	356,492,000	175,400,423	2,364,933	177,765,356	49.87
文通支出	2,133,465,000	946,013,362	-	946,013,362	44.34
其他經濟服務支出	1,229,265,000	728,172,166	4,238,598	732,410,764	59.58
社會保險支出	32,377,000	30,839,373	-	30,839,373	95.25
社會救助支出	58,085,000	56,191,962	-	56,191,962	96.74
福利服務支出	1,042,667,000	959,477,621	-	959,477,621	92.02
國民就業支出	165,251,000	78,508,780	-	78,508,780	47.51
醫療保健支出	513,585,000	426,415,017	-	426,415,017	83.03
社區發展支出	356,473,000	10,751,155	-	10,751,155	3.02
環境保護支出	761,955,000	479,382,543	-	479,382,543	62.91
退休撫卹給付支出	488,684,000	469,220,588	-	469,220,588	96.02
退休撫卹業務支出	2,030,000	1,931,547	-	1,931,547	95.15
警政支出	611,537,000	543,410,730	-	543,410,730	88.86
平衡預算補助支出	89,743,000	89,741,887	-	89,741,887	100.00
其他支出	164,417,000	15,966,050	-	15,966,050	9.71
第二預備金	2,440,000	-	-	-	0.00

資料來源：金門縣政府主計處審核科。

表45 本縣總會計歲入情形報告表

中華民國 104 年 12 月

單位:元

科目別	本年度歲入 預算數	分配數	執行數	
			金額	佔預算數%
<b>總計</b>	<b>13,176,005,000</b>	<b>13,176,005,000</b>	<b>11,100,533,073</b>	84.25
稅課收入	2,484,946,000	2,484,946,000	2,642,292,415	106.33
罰款及賠償收入	108,984,000	108,984,000	105,186,676	96.52
規費收入	649,348,000	649,348,000	582,254,209	89.67
財產收入	174,643,000	174,643,000	173,380,953	99.28
營業及事業收入	400,000,000	400,000,000	200,000,000	50.00
補助及協助收入	4,660,781,000	4,660,781,000	2,689,279,971	57.70
捐獻及贈與收入	4,600,000,000	4,600,000,000	4,600,000,000	100.00
其他收入	97,303,000	97,303,000	108,138,849	111.14

資料來源：金門縣政府主計處審核科。

表46 本縣稅課收入概況

中華民國 104 年 12 月

單位:元

科目別	本年度歲入 預算數	分配數	執行數	
			金額	佔預算數%
<b>總計</b>	<b>2,484,946,000</b>	<b>2,484,946,000</b>	<b>2,642,292,415</b>	106.33
土地稅	204,500,000	204,500,000	383,418,868	187.49
房屋稅	27,700,000	27,700,000	28,428,854	102.63
使用牌照稅	90,000,000	90,000,000	96,706,930	107.45
印花稅	13,500,000	13,500,000	18,284,421	135.44
菸酒稅	794,212,000	794,212,000	765,086,532	96.33
統籌分配稅	1,355,034,000	1,355,034,000	1,350,366,810	99.66

資料來源：金門縣政府主計處審核科。

表47 歷年各單位補助本地區經費

單位：仟元

補助機關及項目	96年度	97年度	98年度	99年度	100年度	101年度	102年度	103年度	104年度	105年度
補助款總計	4,821,702	5,389,328	5,630,529	6,003,331	6,270,363	6,049,196	5,626,015	5,545,176	7,356,727	7,119,433
專案補助	1,181,825	1,181,775	1,181,775	1,132,275	1,323,479	1,410,688	1,408,347	1,444,124	1,345,864	1,312,578
農委會及基建	142,007	208,223	188,825	147,990	142,342	177,385	115,331	119,950	150,122	136,740
教育部補助	122,385	152,213	246,606	214,747	125,232	130,527	140,445	132,230	172,567	171,897
內政部補助	186,837	242,494	439,811	461,499	390,043	277,452	384,454	347,821	276,042	252,548
經濟部補助	363,092	356,746	492,161	449,484	340,274	211,507	236,573	217,715	1,165,580	527,139
交通部補助	102,933	167,907	266,329	478,077	1,239,108	984,394	549,710	552,575	1,222,622	1,655,530
文化部補助	47,727	39,946	51,436	53,142	28,104	16,504	30,119	19,299	33,660	40,139
環保署補助	31,055	89,957	113,128	35,784	35,585	64,153	52,309	41,940	86,711	42,575
衛生福利部補助	74,906	112,303	80,527	63,928	36,355	25,927	58,444	80,996	114,390	135,577
財政部補助	56,812	151,679	62,767	55,972	45,966	44,304	49,231	48,215	50,914	64,415
消防署補助	-	-	-	-	4,167	-	-	-	-	-
勞委會補助	298	-	-	8,534	-	-	-	-	-	-
體委會補助	12,550	182	2,477	20,452	15,912	79,883	14,307	-	-	-
國發會	2,250	11,312	-	11,417	-	-	-	-	2,620	1,080
中央統籌分配稅	1,112,753	1,200,617	968,513	1,073,587	1,179,405	1,240,134	1,140,709	1,169,992	1,355,034	1,335,167
原發會	-	50	83	366	6,276	1,215	877	1,007	689	1,612
工程會	-	-	17,620	1,394	-	-	-	-	-	-
菸酒稅	885,816	916,041	851,462	828,892	810,912	818,937	812,062	796,668	794,212	831,440
中央統籌補助鄉鎮款	448,016	463,953	367,817	419,993	491,640	520,859	584,551	549,113	566,700	610,796
主計總處	-	-	249,002	20,742	2,405	-	-	-	-	-
經建會	50,110	93,760	50,110	525,056	-	2,320	3,500	2,248	-	-
法務部	-	40	-	-	-	-	-	-	-	-
台電金門區處	130	100	80	-	-	-	-	-	-	-
中油公司	50	30	-	-	-	-	-	-	-	-
台灣銀行	50	-	-	-	-	-	-	-	-	-
土地銀行	100	-	-	-	-	-	-	-	-	-
福建省政府	-	-	-	-	48,015	43,007	45,046	19,783	19,000	200
國家傳播委員會	-	-	-	-	5,143	-	-	-	-	-
國防部	-	-	-	-	-	-	-	1,500	-	-

資料來源：金門縣政府主計處。